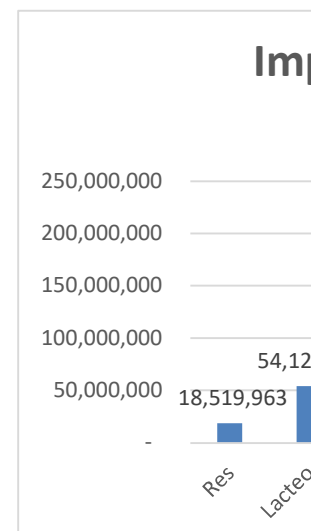
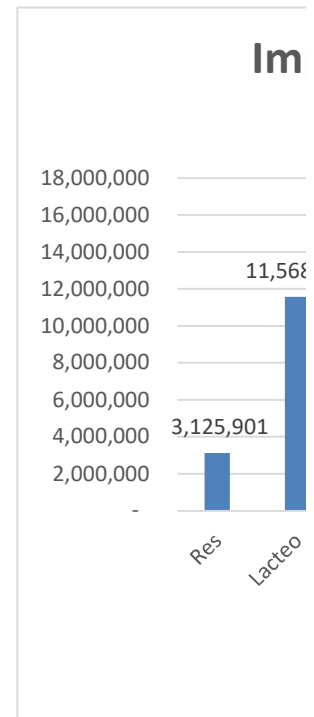


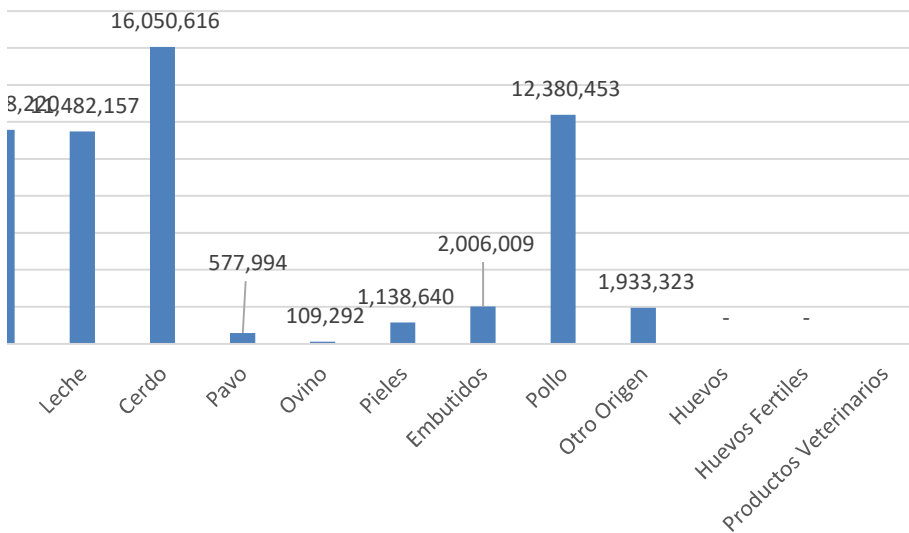
Dirección General de Ganadería
Depto. de Planificación y Desarrollo

Consolidado General de Importaciones		
1er Trimestre Año 2025		
Mercancia	Kilos	Valor US\$
Res	3,125,901	18,519,963
Lacteo	11,568,220	54,123,124
Leche	11,482,157	35,535,167
Cerdo	16,050,616	47,633,698
Pavo	577,994	1,800,295
Ovino	109,292	609,098
Pieles	1,138,640	5,824,684
Embutidos	2,006,009	37,053,947
Pollo	12,380,453	20,537,945
Otro Origen	1,933,323	7,244,546
Huevos	-	-
Huevos Fértiles	-	-
Productos Veterinarios		195,698,110
Total	60,372,604	424,580,576.74

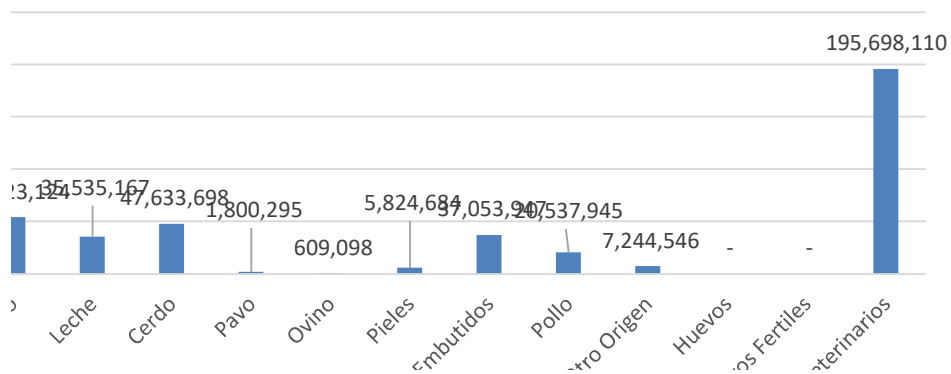




portaciones de Productos Pecuarios Kg / T1



portaciones de Productos Pecuarios Valor en \$US / T4



L.

Ol.

Huev
Productos Ve.