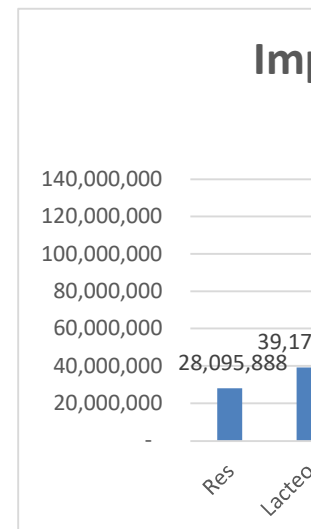
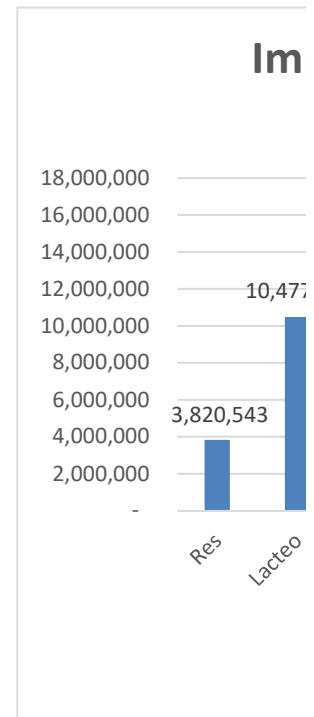


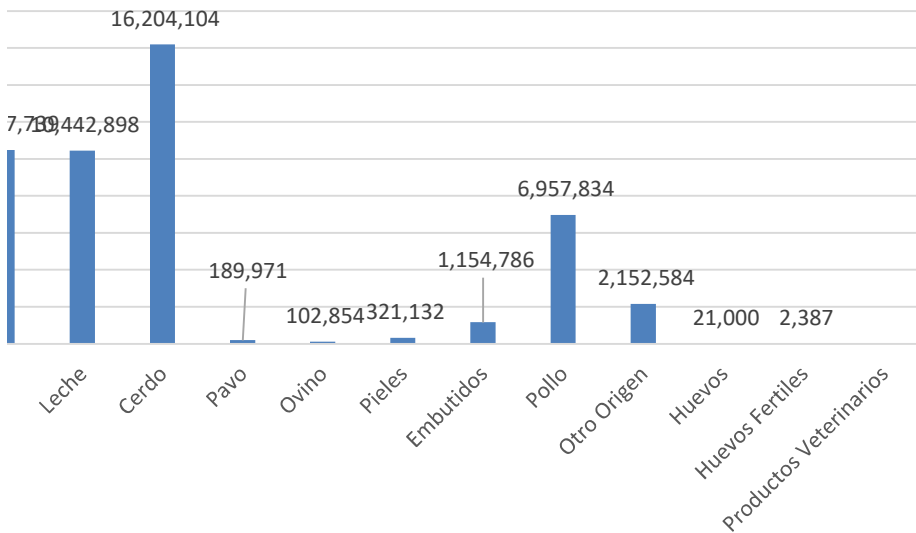
Dirección General de Ganadería
Depto. de Planificación y Desarrollo

Consolidado General de Importaciones		
2do Trimestre Año 2025		
Mercancia	Kilos	Valor US\$
Res	3,820,543	28,095,888
Lacteo	10,477,739	39,174,917
Leche	10,442,898	29,839,873
Cerdo	16,204,104	57,546,532
Pavo	189,971	816,392
Ovino	102,854	442,484
Pieles	321,132	4,029,900
Embutidos	1,154,786	12,911,505
Pollo	6,957,834	11,705,784
Otro Origen	2,152,584	6,989,525
Huevos	21,000	233,040
Huevos Fértiles	2,387	14,124
Productos Veterinarios		126,691,360
Total	51,847,831	318,491,324.40

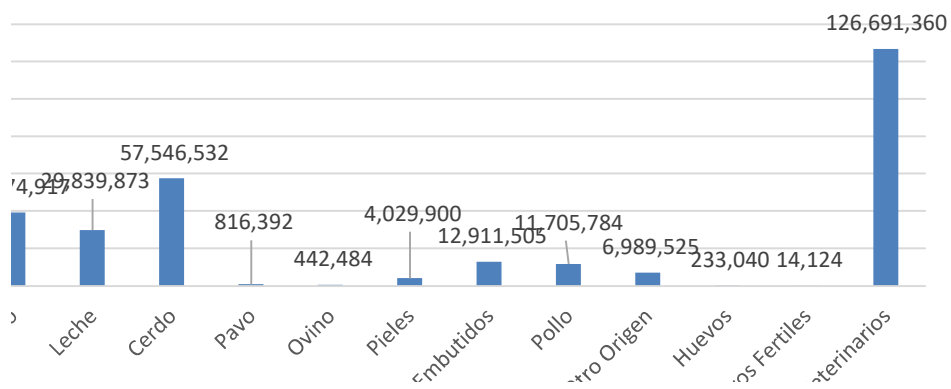




portaciones de Productos Pecuarios Kg / T2



portaciones de Productos Pecuarios Valor en \$US / T4



L.

Ol.

Huevl
Productos Ve.