



REPÚBLICA DOMINICANA

# MEMORIA INSTITUCIONAL

---

AÑO 2022



GOBIERNO DE LA  
REPÚBLICA DOMINICANA

---

DIRECCIÓN GENERAL DE GANADERÍA

# MEMORIA INSTITUCIONAL

---

AÑO 2022



GOBIERNO DE LA  
REPÚBLICA DOMINICANA

---

DIRECCIÓN GENERAL DE GANADERÍA

# TABLA DE CONTENIDOS

---

## Memoria institucional 2022

I. RESUMEN EJECUTIVO.....	5
II. INFORMACIÓN INSTITUCIONAL .....	9
2.1 Marco filosófico institucional .....	9
a. Misión .....	9
b. Visión .....	9
c. Valores .....	10
2.2 Base legal .....	12
2.3 Estructura organizativa .....	15
2.4 Planificación estratégica institucional .....	16
III. RESULTADOS MISIONALES .....	17
3.1 Información cuantitativa, cualitativa e indicadores de los procesos Misionales .....	17
IV. RESULTADOS DE LAS ÁREAS TRANSVERSALES Y DE APOYO .....	117
4.1 Desempeño Área Administrativa y Financiera .....	117
4.2 Desempeño de los Recursos Humanos .....	167
4.3 Desempeño de los Procesos Jurídicos .....	170
4.4 Desempeño de la Tecnología .....	173
4.5 Desempeño del Sistema de Planificación y Desarrollo Institucional .....	178
4.6 Desempeño del Área Comunicaciones .....	186
V. SERVICIO AL CIUDADANO Y TRANSPARENCIA INSTITUCIONAL...192	
5.1 Nivel de la satisfacción con el servicio .....	192
5.2 Nivel de cumplimiento acceso a la información .....	196
5.3 Resultado Sistema de Quejas, Reclamos y Sugerencias .....	199
5.4 Resultado mediciones del portal de transparencia .....	200
VI. PROYECCIONES AL PRÓXIMO AÑO .....	202



VII. ANEXOS .....	213
a. Matriz de principales indicadores de gestión por procesos .....	213
b. Matriz índice de Gestión Presupuestaria Anual (IGP) .....	478
c. Resumen del Plan de Compras .....	481



## I. RESUMEN EJECUTIVO

---

### Memoria institucional 2022

La Dirección General de Ganadería (DIGEGA), es la institución oficial responsable de velar por la sanidad animal a nivel nacional, así como impulsar la extensión y fomento de la producción pecuaria dominicana; sus acciones están orientadas a cumplir y ampliar su compromiso con el desarrollo de la pecuaria nacional.

En los programas de capacitación y actualización del personal técnico y profesional, se enfoca en el fortalecimiento de capacidades mediante cursos, talleres, entrenamientos tanto a nivel nacional como internacional, con lo cual, se fortalecen los servicios ofrecidos a la ciudadanía, así como garantizar y mejorar la capacitación de los productores pecuarios con una inversión de RD\$ 53,657,352.29 mejorando su calidad de vida.

Como parte de la línea de defensa sanitaria la producción de los biológicos que nos ayudan a garantizar la salud de los animales a nivel nacional, el Laboratorio Veterinario Central ha producido 1,921,800 biológicos, con una inversión de RD\$ 50,611,045.52.

En el ámbito de sanidad animal, podemos destacar, la realización de 192,975 pruebas diagnósticas de Brucelosis bovina acompañadas de la vacunación de 73,093 terneras contra dicha enfermedad; para la Tuberculosis bovina fueron realizadas 272,369 pruebas de



diagnóstico, con una inversión de RD\$ 179,963,816.75 se han realizado los esfuerzos para proteger la pecuaria a nivel nacional.

Debido a la detección de la Peste Porcina Africana en el mes de julio del año 2021, nos vimos en la obligación de detener el programa de vacunación que se llevaba a cabo contra la Peste Porcina Clásica, de esta manera todo el personal técnico de este programa se dedicó a realizar los trabajos de control y erradicación de la PPA, sabiendo que para esta enfermedad no poseemos vacunas, por esta razón procedimos a la eliminación de cerdos en granjas organizadas de traspatio. En el periodo de enero a diciembre 2022 se han tomado en todo el país 38,230 muestras tanto en sangre como de órganos para determinar la presencia o ausencia del virus.

Las enfermedades de las aves durante el año se mantienen bajo vigilancia epidemiológica de las enfermedades de Influenza Aviar y Newcastle, hasta la fecha se ha procesado 15,124 muestras para influenza Aviar y 2,884 para Newcastle. Actualmente estas enfermedades están bajo control con vacunación. Se han realizado 54 inspecciones de terrenos para nuevas instalaciones avícolas.

El Programa de Trazabilidad Bovina se vio fortalecido con la aplicación 127,365 aretes a ganado bovino, a nivel nacional, de los cuales resultaron beneficiados 1,443 productores en 1,421 establecimientos o fincas, que fueron a la vez saneadas con las pruebas diagnósticas de Brucelosis y Tuberculosis.

La Dirección de Extensión y Fomento Pecuario, las acciones están dirigidas a aumentar la producción, productividad de las especies pecuaria, a fin de producir alimentos con proteína de origen animal, para contribuir a lograr la soberanía y seguridad alimentaria



nutricional, además a la competitividad del productor dominicano en los mercados y aumentar su rentabilidad.

La Dirección General de Ganadería a través de la Dirección de Extensión y Fomento pecuario lanzó este año en conjunto con el Consejo Nacional para Regulación y Fomento de la Industria lechera CONALECHE el Proyecto de Mejoramiento de la Ganadería en República Dominicana con una el cual ha impactado a alrededor de 10,000 productores bovinos con inseminación artificial y siembra de pasto totalmente gratuito invirtiendo RD\$21.1 Millones a través del Programa 19.

Dando seguimiento y continuidad a las actividades planteadas en el proyecto de Fortalecimiento de la crianza Ovicaprina en la Región Fronteriza, se adquirieron 72 ejemplares entre Ovinos y Caprinos, entregando 28 de estos a los productores de Pedernales, además de 3,300 libras de semillas de pasto para ser distribuida a los beneficiarios del proyecto en las diferentes provincias de influencia del proyecto.

Para la vigilancia y control de enfermedades de las abejas se monitorean mensualmente apiarios centinelas en puntos de riesgo para el pequeño escarabajo de la colmena *Aethina tumida*, así mismo se programó aumentar la cantidad de apiarios; sin embargo, el número de centinelas ha disminuido, por diversas razones se han tenido que trasladar del punto donde se encontraban instalados y los que se deben reinstalar se está coordinando su reinstalación. Durante este año se han realizado 57 inspecciones sanitarias, 427 toma de muestras (varroa), además, se han ingresado al Sistema de Trazabilidad



Apícola 117 registro de productores y 171 apiarios georreferenciados.

Para llevar a cabo estas intervenciones, se cuenta con un presupuesto de RD\$ 649,454,641, de los cuales, a la Dirección y Coordinación corresponde RD\$ 229,167,755.00, Dirección de Fomento Pecuario RD\$ 5,868,678.00, Departamento de Extensión Pecuaría RD\$ 62,818,347.00, Epidemiología RD\$ 198,359,789.00, Biológicos RD\$ 64,936,621.00, Programa de Fomento de los Sistemas de Producción de Leche en la Región Este (Programa 19) RD\$ 21,170,000.00, Proyecto de Prevención y Control de Enfermedades Bovinas (Programa 18) RD\$ 57,132,451.00, Fortalecimiento de la Crianza Ovicaprina (proyecto 02) RD\$ 10,000,000.00, en adición con los fondos del Programa de Mejoramiento de la Ganadería Lechera (MEGALECHE), con los fondos del Consejo Nacional de la Reglamentación de la Industria Lechera (CONALECHE), con un monto de RD\$78,000,000.00, La Dirección cuenta con un total de RD\$727,454,641.00





## II. INFORMACION INSTITUCIONAL

---

### Memoria institucional 2022

2.1 La Dirección General de Ganadería (DGG), es la institución oficial encargada de trazar y ejecutar las políticas de desarrollo de la pecuaria nacional, sobre todo en materia de sanidad animal, y en Fomento y extensión pecuaria. Busca formular y dirigir las políticas Pecuarias de acuerdo con los planes de desarrollo del país, para que los productores/as aprovechen las ventajas comparativas y competitivas en los mercados, a fin de contribuir a garantizar la seguridad alimentaria nutricional, la generación de empleos, de divisas y el mejoramiento de las condiciones de vida de la población.

#### **a. Misión**

Promover el desarrollo de la pecuaria nacional impulsando la productividad y la competitividad de los productores pecuarios, resguardando la sanidad animal para lograr la seguridad alimentaria del pueblo dominicano dentro de un marco de acción ambientalmente sostenible.

#### **b. Visión**

Ser una institución dominicana reconocida por su contribución al desarrollo del sector pecuario nacional, con un personal altamente calificado y comprometido con valores éticos; que propicien el mejoramiento continuo de la productividad, calidad, inocuidad de los alimentos mediante el uso de las tecnologías.



### **c. Valores Institucionales**

**Calidad:** Asumimos el compromiso de satisfacer las necesidades de nuestros usuarios y superar sus expectativas.

**Eficiencia:** Realizamos con dedicación, esmero y puntualidad los compromisos asumidos excediendo muchas veces las expectativas esperadas.

**Transparencia:** Manejamos con honestidad los recursos asignados, rindiendo cuentas oportunamente y abiertos al escrutinio público.

**Cooperación:** Estamos convencidos de que juntos, podemos y lo hacemos mejor.

**Respeto:** Asumimos de plena conciencia el respeto como valor fundamental para cumplir y velar por el cumplimiento de nuestra visión y misión, así como garantizar la calidad de las relaciones interpersonales dentro y fuera de la institución.

**Innovación:** Nos enfocamos en desarrollar iniciativas que simplifiquen y agreguen valor a nuestros usuarios.

**Igualdad:** Fomentar el trato idéntico entre personas sin ningún tipo de distinción por raza, sexo, clase social o circunstancia.

**Compromiso Ambiental:** Nuestro compromiso con la sostenibilidad ambiental es innegociable.



**Dr. Geovanny Molina**

Director General

**Lic. Austry Rodríguez**

Departamento de Planificación y Desarrollo

**Ing. Víctor Vanderlinder**

División de Estadísticas

**Ing. Karina Segura**

División de Desarrollo Institucional y Calidad en la Gestión

**Lic. Mayra Peña Contreras**

Analista de Seguimiento y Evaluación

**José Joel Almánzar**

Diagramación



## 2.2 Base Legal

La Dirección General de Ganadería, se rige para su organización y funcionamiento, por las siguientes normativas legales:

1. Ley No. 4030, de fecha 19 de enero de 1955, que declara de interés público la defensa sanitaria de los ganados en República Dominicana.
2. Ley No. 8, de fecha 8 de septiembre de 1965, que determina las funciones del Ministerio de Agricultura.
3. Ley No. 734, de fecha 1 de agosto de 1934, sobre el mejoramiento del ganado.
4. Ley No. 532 de fecha 27 de diciembre 1969, de promoción Agrícola y Ganadera, modificada por la ley No. 346 de fecha 29 de mayo de 1972.
5. Ley No. 1161 de fecha 15 de abril de 1946, que regula la matanza del Ganado Hembra.
6. Ley No. 278 de fecha 29 de junio de 1966, que prohíbe la importación venta y uso de vacunas y antígenos para prevenir y diagnosticar Brucelosis y Tuberculosis.
7. Ley No. 529 de fecha 15 de enero de 1972, que regula la producción, calidad y comercialización de alimentos para animales.
8. Ley No. 62 de fecha 29 de octubre de 1974, que regula la exportación de la miel de abeja y cera y la importación y utensilios, Artículos equipos con destino a la apicultura, así como la importación de abejas y la producción de Reina.



9. Decreto No. 2888 de fecha 20 de mayo del 1977, que Reglamenta la Campaña contra la Tuberculosis, Brucelosis y Garrapatois bovina.
10. Decreto 103-01 de fecha 18 de enero de 2001, que otorga a la Dirección General de Ganadería las facultades de dirigir las actividades en el ámbito pecuario.
11. Decreto 60-05 de fecha 2 de noviembre del año 2005, que declara de interés público el combate y erradicación de la peste porcina clásica (PPC).
12. Decreto 521-06 de fecha 17 de octubre del 2006, que establece el Reglamento para el Registro de Establecimientos y Medicamentos Veterinarios.
13. Decreto No. 52-08 de fecha 4 de febrero del 2008, que establece el Reglamento para la Aplicación General de Reglas Básicas de Buenas Prácticas Agrícolas y de Buenas Prácticas Ganaderas.
14. Resolución No. 02 de fecha diecinueve (19) de septiembre del año dos mil Dieciocho (2018), que aprueba la Estructura Organizativa de la Dirección General de Ganadería.
15. RESOLUCION No. RES-MARD-2020-76 de fecha 13 de octubre del año 2020 que revoca la Resolución número RES-MARD-2019-49, del 13 de agosto.
16. RESOLUCION No. 10/2000-BIS de fecha dieciocho (18) días del mes de marzo del año 2000.
17. RESOLUCIÓN No. RES-MARD-2019-54 que mod. res. no. ma-2019-46, que establece nueva tarifa de fecha 2 de septiembre del año 2019.



18. RES-MA-2019-31 Protocolo de Vacunación Temporal Contra Influenza Aviar H5N2 y Medidas Sanitarias Complementarias.
19. ley 53-17 de fecha 02 de marzo del 1960 que dispone seguridad sanitaria en los puertos, aeropuertos y puestos fronterizos.
20. Reglamento No. 113-43-Para la exportación de Pelos de Equinos y Bovinos de 16 de abril de 1943.
21. Reglamento No. 464-32-Sobre la Manera de Marcar el Ganado de 14 de junio de 1932.
22. Ley 6412-50, que prohíbe la importación del virus activo (vivo) la peste porcina de 11 de marzo de 1950.
23. Decreto No. 785-21 en cual le retorna a OIRSA las funciones relacionadas con los tratamientos cuarentena
24. El Acuerdo sobre la Aplicación de Medidas Sanitarias y Fitosanitarias que establece la Organización Mundial del Comercio el día 1° de enero de 1995.





## 2.4 Planificación estratégica institucional

Vinculación con la Estrategia Nacional de Desarrollo y demás instrumentos de planificación sectorial agropecuaria. Las acciones ejecutadas por la Dirección General de Ganadería, contribuyen al logro de los ejes estratégicos contemplados en la Estrategia Nacional de Desarrollo (END) coordinado por el Ministerio de Economía, Planificación y Desarrollo (MEPyD) órgano rector del Sistema de Planificación de la República Dominicana, así como los Objetivos de desarrollo Sostenible (ODS) número #2 de “Hambre Cero”, #12 de “Producción y consumo responsable y #13 “Sobre acción por el clima”.

Ejes Estratégicos que están vinculados al accionar de la Dirección General de Ganadería son:

- Eje Estratégico Tres: Una economía articulada y sostenible, con una estructura productiva que genera crecimiento alto y sostenido con empleo decente y se inserta de forma competitiva en la economía global.
- Eje Estratégico Cuatro: Una sociedad con cultura de producción y consumo sostenible, que gestiona con equidad y eficacia los riesgos, la protección del medio ambiente, así como los recursos naturales, promoviendo una adecuada adaptación al cambio climático.





### III. RESULTADOS MISIONALES

Memoria institucional 2022

#### 3.1 Departamento de Campaña Sanitaria

##### División Enfermedades Avícolas

Toma de muestra para vigilancia de la Influenza Aviar y Newcastle en Reproductoras pesadas, livianas y ponedoras Inspección trabas de gallos para exportación Inspección terrenos para construcción para establecimientos avícolas Taller de actualización sobre procedimientos de programa de Sanidad.

Toma de muestra para vigilancia de la Influenza Aviar y Newcastle en Reproductoras pesadas, livianas y ponedoras	Inspección trabas de gallos para exportación	Inspección terrenos para construcción para establecimientos avícolas	Taller de actualización sobre procedimientos de programa de Sanidad
<b>40</b>	<b>5</b>	<b>30</b>	<b>2</b>

Atención a notificaciones por alta mortalidad	Atención a notificaciones por construcciones ilegales	Inspección par permisos para ampliación de granjas	Reunión Intraservicios
<b>20</b>	<b>2</b>	<b>2</b>	<b>2</b>



- Para la vigilancia de la Influenza Aviar se tomaron 7,112 sueros sanguíneos y 1,278 hisopados (pool de 5).
- Para la vigilancia de la Enfermedad de Newcastle se tomaron 49 sueros sanguíneos y 1,889 hisopados (pool de 5).
- Para Salmonella se tomaron 1,065 muestras de pollitos bebes de importación, 34 de Guacamayos, y 3,510 en gallos y gallinas de lidia para exportación.
- Para el Síndrome de Baja Postura se tomaron 10 muestras de suero sanguíneo.

#### **División de Tránsito Interno**

<b>Actividades</b>	<b>Cantidad</b>
Supervisiones a puestos de control	180
Habilitación de puestos de control	2
Actualización y capacitación en puestos de control y transito interno en Panamá	6 técnicos
Reuniones con organismos internacionales para el mejoramiento del tránsito interno y control de movilización de cerdos	26 reuniones
Incautación de cerdos transitando fuera de horario o ilegalmente	810 cerdos
Multas sin guías de movilización	40
Reuniones semanales programa PPA	30
Informe Operativos Mensuales	6



## **Programa de Control y Erradicación de la Peste Porcina Clásica PPC- PPA**

La Dirección de Sanidad Animal de la Dirección General de Ganadería, mediante la detección de la Peste Porcina Africana en mes de julio del año 2021, se vio en la obligación de detener el programa de vacunación que se llevaba a cabo contra la Peste Porcina Clásica, de esta manera todo el personal técnico de dicho programa nos enfrentamos a realizar los trabajos de control y erradicación de la- PPA, sabiendo que para esta enfermedad no existen vacunas, por esta razón procedimos a la eliminación de cerdos en granjas organizadas- y de traspatio. En el año 2022 se han tomado en todo el país 38,230- muestras tanto en sangre como de órganos para determinar la presencia o ausencia del virus.

<b>REGIONALES</b>	<b>CANTIDAD PRODUCTORES BENEFICIADOS EN TOMA MUESTRAS PPA.</b>
Central	486
Norcentral	539
Norte	798
Nordeste	671
Noroeste	661
Suroeste	1728
Sur	702
Este	467

Con relación al diagnóstico de laboratorio sobre la Peste Porcina Clásica hasta la fecha se han realizado un total de 3,515 pruebas diagnóstica de PPC en todo el país, resultando negativas.



Hemos realizado 3 (tres) capacitaciones a técnicos sobre Peste Porcina Africana.

Asistimos a 6 (seis) reuniones Intraservicios en las diferentes regionales agropecuaria que componen esta Dirección General, participamos todos los lunes en reunión el comando de incidencia, llevada cabo en el Ministerio de Agricultura donde se plantean los temas sobre la PPA y su impacto a la producción porcina del país, también realizamos tres reuniones con personal de OIRSA, para evaluar el plan de trabajo enfocado en la prevención de dicha enfermedad.

En el mes de abril Participamos en una reunión bilateral organizada por IICA y APHIS, en la ciudad de Costa Rica donde tratamos temas relacionados con la Peste Porcina Africana (PPC) con el vecino país de Haití.

En el mes de julio, realizamos una mesa técnica en la Universidad ISA con la participación de FEDOPORC, ADOGRANJA y APHIS, en esta tratamos de seleccionar una zona geográfica del país que reúna las condiciones sanitarias para ser declarada libre de Peste Porcina Africana.

En el mes noviembre se incorporación quince nuevos médicos veterinarios, al Programa de Control y Erradicación de la Peste Porcina Africana, los cuales fueron distribuidos en las regionales siguientes:

- Regional Central --- cinco
- Regional Norcentral --- uno
- Regional Norte --- cinco



- Regional Nordeste --- uno
- Regional Este --- dos
- Regional Sur --- uno

Por lo tanto, en las demás regionales está pendiente de los demás técnicos, los cuales no presentaron postulantes.

Además, en el noviembre 2022, se realizó una capacitación en limpieza y desinfección en la ciudad ganadera con la participación del comando de incidencia y personal de APHI, la cual conto con la presencia de productores porcinos, transportistas y personal de matadero, con esto buscamos ofrecer los conocimientos básicos sobre bioseguridad enfocado en la prevención y control de la Peste Porcina Africana.

En otro orden, se realizó una jornada sobre evaluación del protocolo de vigilancia epidemiológica en materia de sanidad animal, donde estuvimos involucrado todo el personal técnico y epidemiólogos regionales de esta Dirección General.

Durante el mes de octubre se realizó el primer censo porcino con la participación de OIRSA, APHIS, FAO y el Comando de Incidencia, en las ocho regionales pecuarias, el cual arrojó el siguiente resultado preliminar.

• Cerdos de engorde	16,003
• Cerdos en crecimiento	145,374
• Lechones lactantes	105,126
• Cerdas preñadas	45,670
• Cerdas de reemplazo	18,647
• Cerdas paridas	14,639
• Verracos	5,276



### **Actividad de Inspección en Saladeros**

Actualmente existen 18 establecimientos habilitados por la Dirección de Sanidad Animal, dedicados al salado, re-curtido y tratamiento de pieles con fines de exportación. De estos 18 establecimientos, 15 se dedican al salado de pieles bovinas, un (1) establecimiento se dedica al salado de pieles de origen ovino y caprino, dos (2) son establecimientos dedicados a re-curtir y tratar las pieles con fines de exportación a países que fabrican carteras, correas y zapatos, entre otros accesorios.

En el año 2022 se han realizado 22 visitas de inspección a los saladeros de pieles.

### **Programa Nacional de Trazabilidad**

Para el año 2022, la Dirección de Sanidad Animal a través, del Programa Nacional de Trazabilidad, se realizaron un total de 127,365 identificación bovina, distribuidos a nivel nacional, en coordinación con las 8 direcciones regionales pecuarias.

La trazabilidad es la posibilidad de encontrar y seguir el rastro a través de todas las etapas de producción, transformación y distribución de un alimento, por esta razón creemos que la Trazabilidad es confianza ya que se tiene un registro único oficial del ganado, productores y establecimientos.

La OIE (Organización Mundial de Sanidad Animal), define la identificación y trazabilidad como una herramienta destinada a mejorar la sanidad animal y la seguridad sanitaria de los alimentos, también facilita las labores de vigilancias, como tantas otras –



ventajas, en caso de brote de emergencia sanitaria nos permite ubicar rápidamente el origen del problema y de esta manera aplicar medidas necesarias para evitar progresión.

Asimismo, en los sistemas TRAZAR-AGRO-BOVINO; se registraron 1443 productores, y 1421 finca asistida.

<b>Actividad</b>	<b>Enero-diciembre 2022</b>
Identificación bovina	127,365
Productores Registrados	1,443
Fincas asistidas	1,421

Durante este año, realizamos 8 capacitaciones a igual número de direcciones regionales pecuarias, con la finalidad de dar seguimiento a los trabajos y continuar con mejora en la calidad de los reportes y datos ingresados al sistema, así como levantamientos de informaciones y corrección de errores.

De igual forma, el pasado mes de mayo se llevó a cabo un curso-taller sobre la implementación de Registro de Transportista, dirigido a los digitadores de las diferentes direcciones regionales pecuarias, - con el propósito de continuar con el proceso de capacitación y ejecución del programa de trazabilidad mediante el control de movilización.

Hoy en día, tenemos en el sistema de trazabilidad productores que se proyectan hacia el futuro, adoptando los avances tecnológicos como propio, para convertir su trabajo diario en producto de alta calidad y de esa manera llevar un mejor control sanitario, y otros productores



para poder conquistar los mercados internacionales, tenemos la necesidad de convertir nuestra industria en un verdadero sistema armonizado para aportar beneficio económico, sanitario y comerciales. Actualmente tenemos identificados y registrados en el sistema TRAZAR-AGRO-BOVINO 1, 052,833, distribuidos a nivel nacional. Además, de 19,874 productores beneficiados y 20,373 fincas asistidas. Cabe destacar, que estos datos son desde el inicio del programa hasta la fecha.

### **División de Acreditación y Educación Sanitaria Julio – diciembre 2022**

La División de Acreditación y Educación Sanitaria Impartió las siguientes capacitaciones durante el año:

Se impartió un taller sobre “Validar talleres y laboratorios del programa de Mejoramiento para la Educación Técnica profesional”, a estudiantes del Centro Educativo Nuestra Sra. de la Fé.

Taller de Socialización de Protocolos de Bioseguridad, campaña de control y erradicación Peste Porcina Africana PPA Organizado por la FAO.

Participación en una reunión sobre “Actualización toma de Muestras de IA y Newcastle, interpretación de Diagnostico”.

Taller de “Sistema de información y Salvaguardas (SIS) Entidad Ejecutora (EE) Programa REDD+” dirigido a profesionales agropecuarios.

Participación en la charla sobre “Uso y manejo de Extintores”





Seminario de “Capacitación de Bioseguridad en PPA/USDA, NCBA CLUSA, PROGANA” Impartida a Epidemiólogos, Veterinarios del programa de PPA.

Capacitación online y presencial en análisis de riesgos cualitativo y cuantitativo para la Dirección de Sanidad Animal. Divisiones: Análisis de riesgos, Vigilancia Epidemiológica, Enfermedades de las Aves y Equinos.

Se participó en el taller para la actividad del programa de REDD+, continuando con el tema de funcionamiento de las bases de datos que serán instaladas en las instituciones afines para desarrollo del programa.

Charla sobre Manejo y Cuidado Porcino a los estudiantes de Yamasá.

Charla de dificultades y oportunidades en el diagnóstico de campo de *Micobacterium Bovis*. Dras. Soledad Barandarian y Jimena Marfil a los médicos veterinarios.

Curso Taller de Capacitación Módulo 03 Sobre Control y Registro de Establecimientos y Productos Veterinarios; con finalidad de capacitar a los Profesionales autorizados como Regentes en la obligación Técnico-Administrativas para el control de los Establecimientos y Productos para uso Veterinario.

Impartimos una (1) charla sobre: Socialización de Protocolos de Bioseguridad, Campaña de Control y Erradicación de la Peste Porcina Africana, PPA, a los fines de actualizar a los encargados y médicos veterinarios, con el propósito de controlar la propagación de la citada enfermedad.



Realizamos tres (3) charlas el cual detallamos a continuación:

- Vigilancia epidemiológica para la prevención y control en Peste Porcina Africana, PPA
- La Acreditación y su importancia: dirigida a estudiantes del Instituto Politécnico Loyola.
- Manejo y Cuidado Porcino: impartida en el Politécnico José de la Luz Guillen de Yamasá.

De igual forma, en este trimestre participamos en tres (3) reuniones:

- Comité de Sanidad Animal: Vacunas contra Influenza Aviar y Rabia
- Evaluación sobre: curso de acreditación a 18 participantes para fijar la fecha de la próxima evaluación, así como decidir la modalidad de la misma.
- Tema sobre Curso de Acreditación: con los directivos del Colegio Dominicano de Médicos Veterinarios, COLVET; donde evaluamos todo lo relacionado del Curso Taller de Capacitación Módulo 03 Sobre Control
- Registro de Establecimientos y Productos Veterinarios y los resultados obtenidos.

Hemos realizando una serie de capacitaciones e intercambios con Expertos Médicos Veterinarios, con el objetivo de fortalecer el Programa de Control y Erradicación de la Peste Porcina Africana, PPA; así como capacitar al personal involucrado en el programa PPA y mataderos en técnicas adecuadas de limpieza y desinfección. Los participantes participarán en demostraciones de limpieza y desinfección de camiones y vehículos, implementación de procedimientos estándares, uso adecuado de agua/desinfectantes, seguridad del personal, entre otros.

Las capacitaciones se concentrarán en dos áreas:



1. Salud animal de los binomios caninos/animales de servicio de puertos/aeropuertos y otras agencias de seguridad.
2. Limpieza y desinfección de vehículos para evitar la diseminación de enfermedades animales. En las capacitaciones de los binomios caninos, se incluirán varias agencias del Gobierno dominicano incluyendo la DNCD, policía, CESAC.

Las capacitaciones se están organizando en colaboración con el Servicio de Inspección de Sanidad Animal y Vegetal, APHIS (como punto de contacto con la Embajada de los EE. UU.), Dirección General de Ganadería, DIGEGA, Ministerio de Agricultura y Organismo Internacional Regional de Sanidad Agropecuaria, OIRSA.

<b>Actividad</b>	<b>Fecha</b>	<b>Lugar</b>	<b>No. Participantes</b>	<b>Patrocinador</b>
<b>Working Dog Veterinary Exchange</b>	28 noviembre	Patronato Nacional de Ganaderos	20 médicos veterinarios que prestan servicios de salud a las diferentes unidades de binomios caninos de las diferentes dependencias del Ministerio de Defensa	USDA/APHIS/Embajada Americana en República Dominicana/OIRSA
	29 noviembre	Patronato Nacional	50 técnicos en binomios	USDA/APHIS/Embajada



<b>Actividad</b>	<b>Fecha</b>	<b>Lugar</b>	<b>No. Participantes</b>	<b>Patrocinador</b>
<b>Handler Training K9TCCC</b>		de Ganaderos	caninos de las diferentes unidades de las dependencias del Ministerio de Defensa y del Ministerio de Agricultura	Americana en República Dominicana/OIRSA
<b>Agricultural Inspection and Sanitization of Vehicles.</b>	30-11/1 y 2/12 2022	Matadero Comercial Ganadera, Agrocarne, Patronato Nacional de Ganaderos	88 personas involucradas en los procesos de limpieza y desinfección de vehículos en mataderos, equipos de bioseguridad del SCI, técnicos de campo de las diferentes regionales pecuarias.	USDA/APHIS/Embajada Americana en República Dominicana/OIRSA
<b>TRANSDOC</b>	Noviembre 2022	DIGEGA	2tecnicos División Acreditación y Educación Sanitaria	DIGEGA



## **Actividades de Divulgación Técnica**

Reunión de puntos focales de Comunicación ante la OMSA/OIE

8 de agosto 2022

Presentación de Peste Porcina Africana, Experiencia de la Republica Dominicana

Reuniones con los puntos focales de Comunicación de los diferentes organismos nacionales e internacionales para la Peste Porcina Africana, actividades desarrolladas dentro del Sistema de Comando de Incidencias

Último jueves de cada mes.

Invitación de TRASA a participar en Charlas de sensibilización en las agro veterinarias y colocación de posters de PPA.

4 de octubre 2022

Elaboración de nota sobre la Unidad de Enfermedades de las Especies Acuícolas

Octubre 2022

Reunión de Red Regional de Puntos Focales de Comunicación Semana Mundial de Concientización sobre los Antimicrobianos.

2 de noviembre 2022

Participación en Primer Webinar Regional Cuadripartito: “El enfoque “Una Salud” en animales acuáticos: cómo prevenir la RAM”

18 de noviembre 2022



## **Materiales Divulgativos**

Elaboración del mensaje para radio y perifoneo que apoyara el programa de control y erradicación de la PPA y notificación del inventario porcino. Entregado a FAO para su divulgación.

- Se imprimieron flayers con este mensaje
- Se colaboró con las correcciones y aportes técnicos en confección de 4 banner electrónicos para ser utilizados en los aeropuertos del país, materiales facilitados por OIRSA.

Septiembre 2022

- Se colaboró con TRASA en las correcciones y aportes técnicos en 3 poster que darán apoyo a la campaña de sensibilización en las Agro veterinarias en apoyo al programa de peste Porcina Africana

Septiembre 2022

- Se corrigió el flayer de perifoneo y radio para incluir la notificación del inventario porcino.

## **División De Normas y Análisis de Riesgos**

La División Normas y Análisis de Riesgos, mediante la recomendación de medidas sanitarias, evaluaciones de riesgo, requisitos y normas, procura reducir las probabilidades de introducción y/o diseminación de enfermedades al país, que pudieran



afectar la salud animal y humana, apegándose a los lineamientos sanitarios nacionales e internacionales.

Desde el tercer al cuarto trimestre del año 2022 con corte del 24 de noviembre, las actividades del personal de la división de análisis fueron desarrolladas con éxito.

Asistencia al usuario vía presencial o correo electrónico:

<b>Enero</b>	<b>Febrero</b>	<b>Marzo</b>	<b>Abril</b>	<b>Mayo</b>	<b>Juni</b>	
97	248	132	180	196	258	
<b>Jul</b>	<b>Ago</b>	<b>Sept</b>	<b>Oct</b>	<b>Nov</b>	<b>Dic*</b>	<b>Total de asistencias</b>
340	348	379	66	83	50	2377

**Nota:** Las cifras presentadas para el mes de diciembre 2022 son proyecciones de atenciones. En adición, la asistencia de los usuarios en la División de Normas y Análisis de Riesgos están supeditadas a la demanda de los mismos.

**Reuniones, talleres y charlas:**

<b>Descripción</b>	<b>Fecha</b>
Reunión sobre cadena de frío y productos perecederos / Decreto 346-19	05/01/2022
Reunión sobre el proceso de flujo de productos pesqueros /Ganadería y flujo de reembarques	13/01/2022
Reunión mesa de trabajo para la integración del sistema de sanidad agroalimentaria	21 y 26/01/2022
Reunión del motor de riesgos de equipo TRAZA / Aduanas/Agricultura/Salud Pública para la facilitación de comercio	26/01/2022



Descripción	Fecha
Llenado y socialización del instrumento de la Fase 2 del proceso de evaluación y fortalecimiento del as FESP en la República Dominicana	26/01/2022
Manejo de Basura Internacional, reunión de acuerdos OIRSA	02/02/2022
Reunión mesa de trabajo para la integración del sistema de sanidad agroalimentaria	02/02/2022
Visita de inspección a zona de cuarentena a destino en Santiago	03/02/2022
Charla de campaña de donación de sangre impartida por miembro del Hemocentro Nacional	07/02/2022
Reunión mesa de trabajo para la integración del sistema de sanidad agroalimentaria	08/02/2022
Reunión con la embajada de Corea sobre temas comerciales para productos cárnicos	09/02/2022
Actividad de donación de sangre con el Hemocentro Nacional	10/02/2022
Reunión virtual sobre los acuerdos de desempeño 2022	11/02/2022
Comité SA para caso ovejos de cuarentena	15/02/2022
Reunión virtual de basura internacional OIRSA	15/02/2022
Capacitación de primeros auxilios impartida por miembro del Centro de Operaciones de Emergencia (COE)	18/02/2022
Horario extendido programación piloto virtual	21/02/2022
Presentación misión cooperación de Brasil EMBRAPA	22/02/2022
Comisión consejería de agricultura embajada España	22/02/2022
Capacitación de primeros auxilios impartida por miembro del Centro de Operaciones de Emergencia (COE)	23/02/2022
Reunión Comité casos importación de pollitos y huevos. Alerta sanitaria	23/02/2022
Reunión sobre tránsito y aprovisionamiento para cruceros en almacén	28/02/2022





<b>Descripción</b>	<b>Fecha</b>
Reunión con aduanas, sobre caninos, aeropuertos motor de riesgos e identificación de necesidades	01/03/20 22
Reunión con Industria y Comercio sobre procedimientos y estrategia	01/03/20 22
Reunión con la OTCA/ UE productos compuestos	02/03/20 22
Reunión con aduanas sobre tránsito internacional	02/03/20 22
Reunión con la Asociación Dominicana de Avicultura (ADA)	03/03/20 22
Reunión sobre la habilitación de zonas de inspección horario extendido, coordinación piloto	03/03/20 22
Piloto horario nocturno 7:00pm Puerto Haina	07/03/20 22
Reunión horario extendido	14/03/20 22
Reunión sobre comercio con embajada México RD para identificar oportunidades	15/03/20 22
Reunión con DIGEMAPS/Aduanas, sobre productos terminados y control de partidas	17/03/20 22
Reunión con aduanas sobre levantamiento de procesos para reembarque de mercancías	17/03/20 22
Agricultura /OTCA temas TRASA /Reglamento CMSF/Burocracia cero	21/03/20 22
Reunión sobre medición y fortalecimiento de las funciones esenciales de salud pública (FESP) en la República Dominicana: lanzamiento y socialización de resultados	21/03/20 22
Reunión DIGEGA/Salud Pública con la misión de los servicios veterinarios y embajada de Brasil sobre comercio internacional	22/03/20 22
Participación en la 15th International Feed Regulators Meeting (IFRM)	24 y 25/03/20 22
Reunión con la Dra. Cynthia Duerr, del USDA y Paula Morales de FSIS sobre alertas sanitarias en USA	25/03/20 22
Reunión para tránsito /aprovisionamiento de cruceros en almacén logístico.	28/03/20 22
Reunión con Industria y Comercio/ temas facilitación importaciones / exportaciones.	01/04/20 22



Descripción	Fecha
Comité de SA acuerdos bilaterales con Haití sobre peste porcina africana	01/04/2022
Reunión con director general, directora de sanidad animal y encargada de la campaña sanitaria sobre el procedimiento de las autorizaciones del Ministro de Agricultura para productos de rectificación técnica.	21/04/2022
Reunión sobre mesa extensión de horarios con el comité nacional para facilitación de Comercio	05/04/2022
Reunión con la empresa embutidora Chef sobre comercio e importaciones carnes de cerdo	07/04/2022
Reunión con industria y comercio sobre importaciones de países libres con vacunación	08/04/2022
Reunión con representantes de la embajada de España.	27/04/2022
Reunión con la empresa de Nestlé.	27/04/2022
Reunión con el comité técnico comercio exterior (VUCE) actualizaciones y mejoras	12/04/2022
Capacitación en análisis de riesgos cualitativo y cuantitativo para la Dirección de Sanidad Animal (DIGEGA).	26/04/2022
Reunión con el comité SA Tuberculosis /Prueba Gamma Interferón	28/04/2022
Reunión con industria y comercio /importaciones países Libres de FA /apoyos, proyectos	29/04/2022
Reunión tema tasa cero /OTCA/Agricultura /Aduanas	10/05/2022
Visita en origen Aeropuerto de Punta Cana /Transito HUB Logístico	11/05/2022
Reunión Comité operativo Ganadería /Fortalecimiento sistema cuarentenario	12/05/2022
Reunión TRASA / Motor de riesgo / Fortalecimiento AR	16/05/2022
Reunión Aduanas /Zonas Francas Argentina pieles	18/05/2022
Reunión comercial sobre importación de carnes de Brasil	18/05/2022
Taller presencial TRASA/ AR	23/05/2022



Descripción	Fecha
Reunión con el comité técnico operativo DIGEGA /Seguimiento temas	02/06/20 22
Comité Sanidad Animal / Temas IA /Orígenes Bélgica	07/06/20 22
Reunión Dirección General Aduanas/ Digega/ Identificación de recursos para implementación,	08/06/20 22
Reunión con los procesadores de embutidos/disponibilidad de nuevos orígenes	10/06/20 22
Reunión para nuevas estrategias de análisis de riesgo	15/06/20 22
Reunión con USDA/APHIS	17/06/20 22
Reunión para el seguimiento HUB Logístico	20/06/20 22
Reunión con USDA/APHIS (Paula Morales) temas IA	23/06/20 22
Participación reunión virtual para coordinación y visitas a instalaciones de empresas pesquera Kilic 10:00am.	04/07/20 22
Participación en reunión con autoridades USA tema de aves /estados en alerta sanitaria IA 8:00 am.	07/07/20 22
Informe semestral a planificación T1, T2.	11/07/20 22
Visita de reconocimiento Codopesca, SP, DIGEGA de las instalaciones de crianza de peces Kilic, con fines de exportación a Canadá.	13/07/20 22
Conclusión curso redacción técnica.	18/07/20 22
Reunión virtual temas acceso al mercado UE formularios.	21/07/20 22
Reunión temas seguimiento horario extendido Aduanas.	21/07/20 22
Reunión virtual temas exportaciones de peces y coordinación visita de inspección España.	22/07/20 22
Reunión tema importaciones de carnes de aves retenidas en puerto.	26/07/20 22
Reunión tema Exportaciones de peces para consumo, nombramiento personal /creación unidad acuícola /alcances.	26/07/20 22



<b>Descripción</b>	<b>Fecha</b>
Reunión tema Donación de cabras desde Tenerife Canarias / situación sanitaria planteamiento.	26/07/20 22
Reunión Ministerio de Agricultura tema pollitos y huevos fértiles.	27/07/20 22
Participación en Comité de Sanidad Animal para vacunas contra Influenza Aviar y Vacunas de Rabia.	28/07/20 22
Reunión tema Hub logístico.	01/08/20 22
Reunión empresarios de Dolphin /Requerimientos sanitarios para importación de Delfines.	03/08/20 22
Reunión con la empresa nacional Sanut sobre alimento para mascota de la empresa Belcando procedente de Alemania.	04/08/20 22
Reunión virtual ICA Colombia gestión de riesgos.	04/08/20 22
Reunión presencial /virtual actualización, afinación, presupuestos, tabletas para horario extendido.	04/08/20 22
Reunión Embutidores.	09/08/20 22
Reunión Horario extendido.	09/08/20 22
Reunión presencial para Manejo operativo de basura internacional OIRSA.	11/08/20 22
Reunión para la revisión del Manual de Gestión Pública, primera barrera sanitaria de la pecuaria.	18/08/20 22
Reunión con Codopesca y Aduanas sobre formularios y agilización de procesos en Sistema de Ventanilla Única (VUCE).	19/08/20 22
Reunión con personal de Aduanas sobre centros logísticos.	25/08/20 22
Reunión virtual con representantes de Bewital Petfood (Belcando) sobre requerimientos para la certificación de líneas separadas en procesos.	29/08/20 22
Reunión embajadora de RD en Brasil tema apertura comercial carnes de Brasil.	30/09/20 22
Reunión virtual tema coordinación inspección España.	01/09/20 22
Reunión virtual Tema disponibilidad y acceso alimentos, importación y exportación FAO.	07/09/20 22



Descripción	Fecha
Reunión virtual OTCA gestión de riesgos temas de inteligencia sanitaria.	08/09/20 22
Reunión virtual Comité regional de Análisis de Riesgos (CRAR).	20/09/20 22
Reunión virtual con la empresa Sanut sobre alimento para mascota procedente de Alemania y la empresa fabricante.	29/09/20 22
Reunión virtual con relación a visita de inspección a España. Participantes: OTCA, MSP, SV España, y SV análisis riesgos.	19/10/20 22
Reunión en el Banco Agrícola con Miltón, M.V. Arthur Blakely (Nueva Zelanda), FEDA sobre el interés de incrementar, desarrollar y promocionar el sector ovinocaprino a través de la importación de los animales en pie y material genético procedente de Nueva Zelanda. Lugar: Banco Agrícola.	19/10/20 22
Reunión virtual con relación a visita de inspección a España con las instituciones nacionales involucradas.	27/10/20 22
Reunión sobre el motor de riesgos. Participantes: Dra. Sanidad Animal, encargada del Dpto. de Cuarentena Animal y la Dra. Farailda Troncoso.	02/11/20 22
Reunión sobre el motor de riesgos con: la Directora Sanidad Animal, encargada del Dpto. de Cuarentena Animal y la Dra. Farailda Troncoso.	09/11/20 22
Reunión virtual con relación a visita de inspección a España con el Ministerio de Salud Pública. (Ana Yulieth,) y OTCA Patricia.	10/11/20 22
Reunión con productos veterinarios MARS.	11/11/20 22
Reunión virtual sostenida para abordar temas pendientes relacionados a la plataforma con Denny Márquez de la Gerencia de VUCE.	11/11/20 22
Reunión sostenida en la Dirección de Sanidad Animal sobre la importación de carne fresca y congelada de ave de los Estados Unidos de estados con alerta sanitaria con la Dra. Ángela Morillo, Sr. Telesforo Gonzalez, el Sr. Victor Magallanes y los servicios oficiales del USDA.	23/11/20 22
Reunión sostenida en la Dirección de Sanidad Animal sobre los requisitos zoonosanitarios de importación temporaria de equinos para competencia con la Dra.	23/11/20 22



## Descripción

## Fecha

Ángela Morillo, Sr. Telesforo Gonzalez, el Sr. Victor Magallanes, la Dra. Ángela Guzmán y el Dr. Carlos José Lizardo.

Nota: La participación de la División de Normas y Análisis de Riesgos en las reuniones están supeditadas a las demandas de la institución, las empresas y otras instituciones externas.

### Requisitos elaborados, actualizados u homologados.

Descripción
Actualización de los requisitos sanitarios para la importación de alimentos y/o materias primas de origen animal destinadas al consumo animal hacia la República Dominicana.
Actualización requisitos sanitarios para la importación de harina de sangre, hemoglobina, plasma y otros hemoderivados de origen animal en polvo secados por digestores y/o spray dry destinadas al consumo animal hacia la República Dominicana.
Actualización de los requisitos sanitarios para la importación de aves procedentes de España
Actualización del cuestionario de evaluación a los servicios veterinarios sobre productos cárnicos.
Actualización de los requisitos sanitarios generales para la importación de equinos.
Elaboración de los requisitos sanitarios para la importación de alimentos y/o materias primas de origen animal destinadas al consumo de peces hacia la República Dominicana.
Homologación y aceptación del certificado veterinario para carne de bisonte y de venado de los Estados Unidos.
Envío de cuestionario de evaluación de productos cárnicos a los servicios veterinarios de Brasil. Actualización de requisitos sanitarios para la importación de carne de cerdo procedente de Chile.



Descripción
<p>Actualización de requisitos sanitarios para la importación de carne de aves procedente de Chile.</p> <p>Actualización de requisitos zoonosanitarios para la importación de aves gallináceas y exóticas procedentes de España.</p> <p>Homologación de propuesta de certificado zoonosanitario para la importación de hienas rayadas procedentes de España.</p> <p>Elaboración de requisitos sanitarios para la importación de huevos fértiles procedentes de Bélgica.</p> <p>Actualización de requisitos zoonosanitarios generales para la importación de cobayos.</p> <p>Actualización de requisitos zoonosanitarios para la importación de equinos procedentes de Perú.</p> <p>Homologación de propuesta de certificado zoonosanitario para la importación de capibaras procedentes de Venezuela.</p>
<p>Productos cárnicos y sus derivados.</p>
<p>Actualización de requisitos sanitarios para la importación de carne de cerdo de Chile.</p>
<p>Actualización de requisitos sanitarios para la importación de carne de res de Chile.</p>
<p>Elaboración de requisitos sanitarios generales para la importación de embutidos de origen porcino y bovino.</p>
<p>Actualización de requisitos sanitarios para carne de aves de Chile.</p>
<p>Productos lácteos.</p>
<p>Homologación y aceptación del certificado zoonosanitario lácteos y derivados procedentes de Ucrania.</p>
<p>Animales domésticos.</p>
<p>Actualización de requisitos sanitarios generales para la importación de equinos.</p>
<p>Actualización de requisitos sanitarios para la importación de equinos procedentes de Argentina.</p>
<p>Actualización de requisitos zoonosanitario para la importación de ovinos procedentes de los Estados Unidos.</p>
<p>Elaboración de requisitos zoonosanitarios generales para la importación de aves de lidia y rútidias.</p>



Descripción
Elaboración de requisitos zoonosanitarios generales de importación temporaria de equinos para competencia y/o eventos hacia República Dominicana.
Actualización de requisitos zoonosanitarios generales para la importación de equinos (V2).
Actualización de requisitos zoonosanitarios generales de importación temporaria de equinos para competencia y/o eventos hacia República Dominicana (V2).
Animales silvestres y mamíferos marinos.
Actualización de requisitos zoonosanitarios para la importación de delfines procedentes de Jamaica.
Elaboración de requisitos zoonosanitarios generales para la importación de vermilinguos.
Elaboración de requisitos zoonosanitarios generales para la importación de aves silvestres u ornamentales.
Actualización de requisitos zoonosanitarios generales para la importación de cebras.
Homologación y aceptación del certificado zoonosanitario para aves silvestres y ornamentales procedentes de Venezuela.
Homologación y aceptación del certificado zoonosanitario para vermilinguos (oso hormiguero) procedentes de Venezuela.
Genética Animal.
Elaboración de requisitos sanitarios para la importación de huevos fértiles de Bélgica.
Actualización de requisitos sanitarios para la importación de semen bovino procedentes de Canadá.
Actualización de requisitos zoonosanitarios para la importación de semen bovino procedentes de Suiza.
Actualización de requisitos sanitarios para la importación de semen porcino de Canadá.
Actualización de requisitos zoonosanitarios para la importación de semen equino.

Nota: Las solicitudes correspondientes a la elaboración, actualización y homologación de requisitos sanitarios están supeditadas a la demanda de los usuarios.

**Evaluaciones y autorizaciones de trámites de VUCE para importaciones.**





<b>Descripción</b>	<b>En ero</b>	<b>Febr ero</b>	<b>Ma rzo</b>	<b>Ab ril</b>	<b>Ma yo</b>	<b>Ju nio</b>	<b>J ul</b>	<b>A go</b>	<b>S e p</b>	<b>O ct</b>	<b>N ov</b>	<b>Di c*</b>	<b>To tal</b>
<b>Productos cárnico s</b>	631	691	681	853	963	648	873	862	719	816	316	300	8353
<b>Productos lácteos</b>	502	605	456	715	609	509	565	66	534	558	200	250	6129
<b>Animal es vivos y materia l genético</b>	9	7	11	16	8	15	22	13	7	5	1	2	116
<b>Animal es silvestr es</b>	0	0	2	0	0	1	0	0	0	0	0	0	3
<b>Aliment os termina dos para consum o animal</b>	52	50	61	116	64	63	65	64	55	37	6	5	638
<b>Materia s primas para fabrica ción de aliment os consum o animal</b>	154	215	143	181	242	205	132	122	82	68	24	15	1583



<b>Descripción</b>	<b>En ero</b>	<b>Febr ero</b>	<b>Ma rzo</b>	<b>Ab ril</b>	<b>Ma yo</b>	<b>Ju nio</b>	<b>J ul</b>	<b>A go</b>	<b>S e p</b>	<b>O ct</b>	<b>N ov</b>	<b>Di c*</b>	<b>To tal</b>
<b>Productos veterinarios</b>	74	90	81	113	141	84	93	88	98	85	14	10	971
<b>Pieles curtidas y terminadas / Pieles de zona franca</b>	50	73	53	69	86	85	91	64	74	65	31	15	756
<b>Entrada Tránsito Internacional Mercancía de Origen Animal</b>	0	0	1	0	1	0	0	0	0	1	0	0	3
<b>Salida Tránsito Internacional Mercancía de Origen Animal</b>	0	0	1	0	0	0	0	0	0	0	0	0	1



Descripción	En ero	Febr ero	Ma rzo	Ab ril	Ma yo	Ju nio	J ul	A go	S e p	O ct	N ov	Di c*	To tal
<b>Autorización Importación Productos Pesqueros para Consumo Animal</b>	0	0	1	43	23	30	4 0	61	3 7	5 4	9	5	30 3

Nota: Las cifras presentadas correspondientes al período de julio hasta el catorce (14) de noviembre del año en curso fueron obtenidas utilizando los reportes provistos por la Dirección General de Aduanas. Las cifras presentadas para el mes de diciembre 2022 son proyecciones de aprobaciones.

#### **Evaluaciones y autorizaciones de trámites de VUCE para exportaciones.**

Descripción	En ero	Febr ero	Ma rzo	Ab ril	Ma yo	Ju nio	J ul	A go	S e p	O ct	N ov	Di c*	To tal
<b>Animales domésticos</b>	1	5	10	3	10	3	5	8	0	6	1	1	53
<b>Especies acuáticas vivas para el consumo y ornamentales</b>	33	33	22	28	19	13	1 0	1 5	1 5	2 7	0	5	22 0
<b>Miel</b>	3	4	3	3	5	3	0	2	3	4	0	0	30



Descripción	En ero	Febr ero	Ma rzo	Ab ril	Ma yo	Ju nio	J u l	A go	S e p	O ct	N ov	Di c*	To tal
<b>Productos cárnicos y sus derivados</b>	37	44	26	44	41	27	27	43	29	36	4	2	360
<b>Productos veterinarios y alimentos de consumo animal</b>	10	23	16	29	11	17	11	15	6	14	2	1	155
<b>Pieles vía marítima</b>	27	30	40	26	23	36	17	24	36	30	9	5	303
<b>Productos origen lácteo y sus derivados</b>	32	47	42	43	45	49	27	50	48	59	27	15	484

Nota: Las cifras presentadas correspondientes al período de julio hasta el catorce (14) de noviembre del año en curso fueron obtenidas utilizando los reportes provistos por la Dirección General de Aduanas. Las cifras presentadas para el mes de diciembre 2022 son proyecciones de aprobaciones.

#### **Certificaciones sanitarias oficiales con fines de exportación.**

Descripción	En ero	Feb rero	Ma rzo	Ab ril	M ay o	Ju nio	J u l	A go	S e p	O ct	N ov	Di c*	To tal
-------------	-----------	-------------	-----------	-----------	--------------	-----------	-------------	---------	-------------	---------	---------	----------	-----------



<b>Productos lácteos</b>	14	19	12	12	20	14	8	6	6	6	6	3	126
<b>Productos cárnicos</b>	14	23	20	20	21	34	33	35	35	43	24	10	312
<b>Pieles curtidas/procesadas wet blue/secas o saladas</b>	9	9	15	6	6	4	3	10	10	7	6	3	88
<b>Animales en pie</b>	5	8	12	8	2	8	7	5	5	4	7	3	74

Nota: Las cifras presentadas para el mes de diciembre 2022 son proyecciones de acuerdo a la demanda de los usuarios.

### Evaluaciones de riesgo con fines de registro.

Descripción	Ene ro	Febr ero	Mar zo	Ab ril	Ma yo	Ju nio	J ul	A go	Se p	O ct	N ov	Di c*	Tot al
<b>Biológicos</b>	0	3	1	2	5	8	3	8	0	3	1	0	34
<b>Alimentos</b>	17	29	22	4	4	5	5	0	1	42	3	0	132

Nota: Las solicitudes correspondientes al proceso de evaluaciones de riesgos con fines de registro ofrecidos en la División de Normas y Análisis de Riesgos están supeditadas a la demanda de los usuarios.

### Capacitaciones

Descripción	Fecha
Capacitación virtual sobre: "Evaluación del desempeño" impartido por el Ministerio de Administración Pública (MAP) Sra. Altigracia Padilla.	26 de octubre 2022
Capacitación virtual para elaborar e ingresar los certificados de exportación para productos de origen	28 de octubre 2022



animal con destino a países miembros de la Unión Europea.	
Capacitación de la plataforma VUCE para los empleados de DIGEGA.	16 noviembre 2022
Capacitación en el Salvador sobre análisis de riesgos.	21 al 25 de noviembre 2022

**Nota:** Las capacitaciones correspondientes a la División de Normas y Análisis de Riesgos están supeditadas a la disponibilidad.

### **3.2 Departamento de Registro de Productos y Establecimientos Veterinarios**

El Departamento de Registro es el responsable de aplicar las regulaciones relativas al registro y comercialización de medicamentos, alimentos y materias primas para uso animal, así como de los establecimientos que se dedican a la actividad comercial de los mismos; con fines de inspección sanitaria para prevenir que se conviertan en vehículos de introducción, transmisión y/o propagación de enfermedades.

A pesar de que el departamento de registro estuvo sin un responsable designado durante el primer trimestre, las labores se desarrollaron con regularidad, cumpliéndose las metas establecidas y, además, se lograron avances en los siguientes aspectos:

#### **Relaciones inter-institucionales**

El Departamento de Registro, como parte de un proceso de identificación de oportunidades para mejorar sus procesos, ha gestionado y participado en reuniones con diversos organismos.



Con la Dirección Nacional de Control de Drogas (DNCD) conjunto a la Dirección General de Medicamentos, Alimentos y Productos Sanitarios (DIGEMAPS) del Ministerio de Salud Pública, para tratar el tema de los medicamentos controlados y su importación. Como resultado de esto, se propuso la unificación de los permisos de las tres instituciones en un solo formulario en el sistema de Ventanilla Única de Comercio Exterior (VUCE).

De igual forma, se han sostenido reuniones con el Consejo Dominicano de Pesca y Acuicultura (CODOPESCA) y con la Dirección General de Aduanas (DGA) en vistas de mejorar los procesos de importación de productos de uso veterinario. De esto resultó la inclusión obligatoria de los números de registro de los productos veterinarios en dos formularios VUCE.

Como parte integral del Subcomité Técnico 65:1 "Residuos de Medicamentos Veterinarios" del Comité Nacional del Códex Alimentarius (CONCA), se trabajaron 4 propuestas, de las cuales 2 ya fueron aprobadas por el Instituto Dominicano para la Calidad (INDOCAL).

Con el Laboratorio Veterinario Central (LAVECEN) se han coordinado varias reuniones que han dado como resultado la designación de una persona como coordinador interno, la actualización de las analíticas de laboratorio y los requisitos de las muestras de productos en proceso de registro.

Por último, junto a la Oficina de Coordinación Inter-Institucional, se han realizado reuniones con el Zoológico Nacional y el Departamento de Inocuidad Agroalimentaria (DIA) del Ministerio de Agricultura para la elaboración de convenios de cooperación, que nos permita



establecer el control de la calidad, pre y post registro, de los productos veterinarios.

### **Capacitación**

El personal técnico del departamento impartió el material sobre la regulación de productos veterinarios, alimentos, análisis de laboratorio, establecimientos veterinarios y comercialización, en el curso de acreditación en el módulo 03 de Control y Registro de Establecimientos y Productos Veterinarios, el cual fue llevado a cabo los días 22 y 29 de julio.

Se participó en el curso-taller de 40 horas en Análisis de Riesgos de Sanidad Animal, impartida a través del proyecto Trade Safe (Trasa) del Departamento de Agricultura de los Estados Unidos.

Parte del personal participó en un taller actualización sobre el manejo de la plataforma VUCE, impartido por la Dirección General de Aduanas (DGA) y en el curso de enfermedades transfronterizas enfocado en peste porcina africana, auspiciado por Instituto Interamericano de Cooperación para la Agricultura (IICA).

En vistas de la actualización de las regulaciones sobre alimentación animal, se participó en la reunión de la Asociación de las Industrias de Alimentos para Animales de América Latina y Caribe (Feed Latina) sobre el proyecto para armonización de la legislación sobre los aditivos en Latinoamérica: definición, clasificación, categorías y rotulado.





## Procesos

Se actualizaron los requisitos de los procesos de registro y renovación de establecimientos, medicamentos, grasa amarilla y alimentos para uso animal. También se modificó y actualizó el listado de servicios que ofrece el departamento, al igual que los modelos de certificaciones de origen y libre venta, de exportación y sanitarias, armonizados conforme a los modelos internacionales. Se está trabajando con la Div. Desarrollo Institucional y Calidad en la Gestión del Departamento de Planificación, para la elaboración de los procedimientos del departamento.

Se gestionó la aprobación oficial de la vigencia de los certificados de origen y libre venta de los productos importados, con fines de registro y renovación, para un aumento de 12 a 24 meses. De igual forma, se diseñó la codificación de los números de registro sanitario de los productos veterinarios, la cual ha sido aprobada para iniciar en enero 2023.

En conjunto a la División de Tecnología, se diseñó un sistema informático para los procesos internos de la sección de establecimientos veterinarios, el cual está en período de prueba.

Bajo el marco del Plan de acción mundial sobre la resistencia a los antimicrobianos (RAM), se recolectaron los datos de los antimicrobianos importados, para el reporte anual a la Organización Mundial de Sanidad Animal (OMSA, fundada como OIE).

En cuanto al personal, se integró al departamento un técnico para trabajar en inspección documental en el sistema VUCE y otro para trabajar en la unidad de evaluación físico-química. Fueron



reassignadas las labores del personal de la unidad físico-química y del sistema VUCE, para agilizar los procesos que ambos realizan. De igual forma se incorporó una firma alterna para las aprobaciones.

Como resultado de los procesos del departamento se detallan las actividades por área.

### **Sección de Registro de Establecimientos Veterinarios**

Cantidad	Actividad
58	Solicitudes de registro de establecimientos recibidas
57	Registros completados
79	Solicitudes de renovación de registro de establecimientos recibidas
68	Renovaciones completadas
126	Certificados de establecimientos emitidos
125	Inspecciones de establecimientos
170	Notificaciones, retenciones y/o decomisos

### **Sección Control de Alimentos**

Cantidad	Actividad
209	Solicitudes de registros de alimentos completados
114	Solicitudes de renovación de alimentos completados
68	Solicitudes de modificación de alimentos registrados
384	Certificados de alimentos emitidos
452	Expedientes evaluados
215	Nuevos números de registros de alimentos asignados



## Sección Registro de Medicamentos

Cantidad	Actividad
355	Registros de medicamentos completados
778	Renovación de medicamentos completados
332	Solicitudes de modificación de medicamentos registrados
1112	Certificados de medicamentos emitidos
1183	Expedientes evaluados
341	Nuevos números de registros de medicamentos asignados

## Análisis de Importación y Exportación

Solicitudes evaluadas y aprobadas, a través del sistema de Ventanilla Única de Comercio Exterior (VUCE), correspondientes a materias primas, alimentos terminados, biológicos, productos veterinarios y muestras con fines de registro.

Cantidad	Tipo
1139	Importación de materias primas y medicamentos veterinarios
3393	Importación de materias primas y alimentos de consumo animal
159	Autorizaciones para exportación de productos veterinarios, materias primas y alimentos de consumo animal
Total	4,691

## Certificaciones

Cantidad de certificaciones oficiales emitidas, con fines de comercialización nacional o internacional de productos de uso veterinarios nuevos, renovados y/o modificados.



Cantidad	Tipo
1010	Productos veterinarios
21	Origen y Libre Venta
25	Exportación
4	Buenas Prácticas de Manufactura
Total	1,060

### 3.3 Departamento de Extensión Pecuaria

A través del Programa de Mejoramiento Lechero (MEGALECHE), los Proyectos de Reforzamiento P-19 y PROMEGAN coordinado por el Departamento de Extensión Pecuaria, las acciones estuvieron orientadas a aumentar la producción y productividad del ganado bovino de leche y doble propósito. Las ejecuciones más importantes llevadas a cabo por el programa para aumentar y mejorar las coberturas de pastos y forrajes mejoradas en la ganadería dominicana y asegurar la alimentación del ganado. Esto nos permitió asistir en fomentar unas 64,263 tareas de pastos beneficiando a 1,214 productores, 13,010 tareas de pastos de corte y caña beneficiando a 1,204 productores, así mismo se establecieron 3,958 tareas para los sistemas Silvopastoriles con siembra de árboles, con 200 beneficiarios. Además, se cultivaron 41,062 tareas (Pastos, Maíz, Sorgo, Gandul Forrajero, entre otros), para la preparación de reservas mediante los diferentes métodos de conservación de silo y henos beneficiando a 836 productores pecuarios.

Con el PROMEGAN se sembraron en la modalidad de pasto en mano, con preparación de terreno y semillas de diferentes variedades de pastos, unas 10,000 tareas. Además se donaron 14,000 lb de semillas, cubriendo una superficie de 9,333 tareas, destinadas aquellos



productos con terrenos preparados para la siembra y productores con labranza cero, así mismos se donó herbicidas, abarcando todas las regiones a nivel nacional.

Dentro de las inseminaciones bovinas ejecutadas por el proyecto Programa 19 en la Región Este se realizaron 781, mientras que con el proyecto PROMEGAN y MEGALECHE se inseminaron un total 3,414 a nivel nacional.

El efecto del trabajo en la producción de leche fue el siguiente:

DATOS DE PRODUCCION	TOTAL NACIONAL		
	FINCAS INCORPORADAS	OTRAS FINCAS	TOTAL FINCAS
		BENEFICIADAS	
<b>CANTIDAD FINCAS</b>	2,818	7,927	<b>10,745</b>
<b>VACAS ORDEÑO</b>	55,216	163,171	<b>218,387</b>
<b>PRODUCCION (litros)/MES</b>	12,493,723	24,610,772	<b>37,104,495</b>
<b>LITRO/VACA ORDEÑO/DIA</b>	7.54	5.03	<b>5.66</b>
<b>PRODUCCION TOTAL/AÑO</b>	<b>149,924,682</b>	<b>295,329,262</b>	<b>445,253,943</b>

### Sección Ovino – Caprina

Las labores de la sección de caprinos y ovinos se concentran principalmente en las actividades del Proyecto 02 de Fortalecimiento de la Crianza Ovicaprina en la Región Fronteriza de R.D; por lo que ambas se desglosan en esta sección.

El encargado de la sección de Ovinos y caprinos y coordinador del Proyecto 02: Fortalecimiento de la crianza Ovicaprina en la región



fronteriza de R.D; Ing. Luis Villanueva con la colaboración del Dr. Damián Ramírez técnico impartieron los siguiente cursos y charlas:

- Impartición de curso sobre Manejo, Alimentación y Sanidad del ganado Caprino Ovino a productores del municipio Las Matas, provincia San Juan en coordinación con el Fondo Especial de Desarrollo Agropecuario FEDA.
- Impartición de un curso sobre crianza Caprino- Ovino a miembros de la Asociación REBOSO del Municipio El Llano, Provincia Elías Piña. Estos productores fueron beneficiados con padrotes Caprino de alta genética a través del Proyecto 02.
- Impartición de un curso sobre producción Caprina y Ovina a productores del Municipio Loma de Cabrera en coordinación con el FEDA.
- Impartición de curso sobre Manejo, Alimentación y Sanidad del ganado caprino y Ovinos a la Asociación Agropecuaria Don Molina del municipio Isabel Torres Provincia de Montecristi.
- Impartición de curso sobre Manejo y crianza de las especies caprina-ovina a Productores que participaron de la provincia del Seíbo en coordinación con el Fondo Especial de Desarrollo Agropecuario FEDA.
- Impartición de un curso sobre producción Caprino y Ovino a miembros de la Asociación de Mujeres emprendedoras de Los Guineos, municipio de Yamasa, Provincia Monte Plata. Esta actividad fue en coordinación con la OSAM.



- Impartición de curso sobre Genética y Manejo del Ganado Caprino – Ovino impartido a productores caprino y ovino que recibieron prestamos del Fondo Especial de Desarrollo Agropecuario FEDA.
- Impartición de charla sobre el manejo de caprino en clima húmedo a mujeres que Participaron en el curso sobre producción caprina-ovina en la comunidad de Los Guineos provincia Monte Plata.



Se realizaron las siguientes visitas en beneficio de los productores:

- Paraje AMACEES, Sección Jina Jaragua, provincia La Altagracia con la finalidad de evaluar un proyecto caprino de leche auspiciado por la Agencia Española , Embajada Española y la Junta Agro empresarial Dominicana (JAD).Esta actividad fue realizada en coordinación con la oficina Sectorial Agropecuaria de La Mujer (OSAM) En esta actividad fueron evaluado 4 módulos.
- Batey Jaraguar -Ureca, Municipio Ramón Santana, provincia San Pedro de Macorís, para realizar un estudio de factibilidad de unos terrenos para la ejecución de un proyecto caprino- ovino.
- Provincia de Dajabón y Montecristi, para recolectar entre los beneficiarios del proyecto crías jóvenes para ser redistribuidos a nuevos beneficiarios en la zona.
- Provincia de Pedernales con el objetivo de seleccionar los productores oviceprinos que serán beneficiados con la entrega de materiales para la construcción de corrales y enramadas a través del proyecto 02. Además, se dio asistencia técnica a productores beneficiados en el 2021.
- Municipio de La Descubierta, Provincia Independencia con el objetivo de dar asistencia técnica y verificar el desempeño de padrotes caprinos y ovinos que fueron entregados a productores beneficiarios del Proyecto 02, Fortalecimiento de La Crianza Oviceprina en la Región Fronteriza de Rep. Dom.
- En el Municipio La Descubierta, se realizó visita a fincas de productores beneficiarios de Reproductores caprinos y ovino para dar asistencia técnica y ver el desarrollo de los animales.





- Luego de la impartición de un curso sobre la crianza caprina, se visitaron las fincas de los productores participantes del curso y se realizaron demostraciones de método.

Realizo las siguientes Demostraciones de Método:

- Identificación de la edad a través de los dientes.
- Identificación grado de anemia a través del método FamacHa.
- Suministro de medicamento.
- Sujeción de animales.

En el mes de Julio fueron beneficiados 46 productores ovinos y caprinos con la entregados 18 padrotes caprinos mestizos jóvenes y 22 padrotes ovinos mestizos jóvenes en la provincia de Montecristi, Esta entrega fue realizada con la participación del señor Director General de Ganadería Dr. Geovanny Molina, el señor Milton Núñez Sub-director de la Dirección General de Ganadería y el Ing. Luis Villa Nueva, la Ing. Sonia Pérez y otros colaboradores.

Mediante el proyecto (02): Fortalecimiento de la crianza ovinocaprina en la región fronteriza de R.D; beneficiamos a 61 productores de las Provincias Elías Piña, Independencia, Pedernales y Montecristi con la entrega de semillas de pastos.

En el mes de Noviembre mediante el proyecto 02 se inauguró una bomba de agua para beneficiar la comunidad de Jaiqui de la Provincia Montecristi con la participación del Señor Director General de Ganadería Dr. Geovanny A. Molina, el Sud-director Milton Núñez y colaboradores.

Actividades de los Promotores del Proyecto 02 Fortalecimiento de la Crianza Ovicaprina en la región Fronteriza de R.D



Las labores de la sección de caprinos y ovinos se concentran principalmente en las actividades del Proyecto de Fortalecimiento de la Crianza Ovicaprino en la Región Fronteriza de R.D., por lo que ambas se desglosan en esta sección.

### **Charlas / Cursos**

Charla a futuro productores caprino ovino del vecino país de Haití los temas fueron los siguientes: Razas de caprino y ovino que predomina en Rep. Dom. Sistemas de manejo, Alimentación – Sanidad, Comercialización en el mes de Enero.

Curso sobre Manejo, Alimentación y Sanidad en el Ganado Caprino-Ovino a productores que fueron beneficiado en el municipio del Comendador con la entrega de padrotes caprino- ovino en el mes de Abril.

Curso sobre Manejo, alimentación y sanidad en el ganado Caprino-Ovino a productores que serán beneficiados con préstamo del Fondo especial de Desarrollo Agropecuario FEDA, en la provincia de San Juan en el mes de Mayo, de igual modo impartió un curso sobre crianza Ovi-caprino con criterio empresarial en la provincia de Elías Piña a productores que serán beneficiados con préstamos del FEDA.

Curso sobre Importancia, Ventajas, Razas y Manejo en el ganado Caprino-Ovino a productores de la provincia de San Pedro de Macorís en combinación con el Fondo Especial de Desarrollo Agropecuario FEDA Agropecuario FEDA, en la provincia de San Juan en el mes de Junio.



Participación en reunión con el Ing. Miguel Brea del Dpto. Desarrollo Rural del Ministerio de Agricultura en el Centro de Producción y Capacitación Pecuaria San Luis, con el Objetivo de suministrar las informaciones necesaria para realización de tres (3) módulo demostrativo en el centro: Caprino, Producción de abeja Reyna, Crianza de peces.

Participación en reunión con la Sra. Aurin Doter, presidenta de la Asociación de Productores Ovi-caprino de la Descubierta.

Visita al Centro de Producción y Capacitación Pecuaria San Luis con los siguientes objetivos: Verificar situación actual del centro, Realización de inventario general de animales.

Visitas al centro San Luis para realizar un inventario general de animales Rectificación de la medida de longitud que tiene la enramada propuesta Para fines de rehabilitación.

Visita a finca por parte del promotor provincia de Montecristi

Visita a los Municipios de La Descubierta y Jimaní en la provincia Independencia, con la finalidad de darle seguimiento a los padrotes Caprino-Ovino que fueron distribuidos a través del proyecto Fortalecimiento de la Crianza Ovi-caprina en la Región Fronteriza de R.D.

Visitas a 15 fincas de productores en los municipios de Jimani y La Descubierta en la provincia Independencia con los siguientes objetivo: Asistencia técnica Condiciones de los padrotes del proyecto 02 y la población animal en general, Disponibilidad de terrenos y forrajes para los vientres ovino y caprino que serán Distribuidos.



Visita a las provincias de Dajabón y Montecristi con la finalidad de verificar las Condiciones de los padrotes Caprino-Ovino que fueron distribuidos a productores beneficiados a través del proyecto Fortalecimiento de la Crianza Ovi-caprina En la Región Fronteriza de R.D.

#### Demostración de método

- Identificación de la edad a través de los dientes, Identificación del Grado de anemia a través del Método FAMACHA, Sujeción de animales caprino-ovino.

Los Promotores de las Provincias de Montecristi, Pedernales e Independencia beneficiaron a 119 productores mediante la impartición de 16 charlas y 208 productores ovicaprinos fueron beneficiados mediante las visitas de asistencia a sus fincas.

#### Sección Avícola

La Sección Avícola se encargó de desarrollar actividades de capacitación y asistencia técnica a los productores avícolas a nivel nacional

#### Datos de Actividades

Actividades	SUB-TOTAL			TOTAL
	Cantidad	Beneficiarios		
		M	F	Beneficiarios
Asistencia Técnica a nivel de oficina	224	203	21	224
Reunión	18	110	18	128
Entrega Material Divulgativo	17	56	5	61
Inspección terreno	15	15	0	15
Inventario	22	0	0	0

#### Datos de importación de aves para producción



### **Sección Apícola**

Iniciando el año, el personal de la División Apícola se encuentra reducido, ya que 5 de sus integrantes no se encuentran en la institución por razones diversas. Iniciando el mes de enero parte del personal existente de la división se encontraba de vacaciones y el personal activo se enfermó de COVID 19 en casi su totalidad disminuyendo la ejecución de las actividades programadas para el mes de enero. En este mismo sentido, durante el transcurso del año se pensionó 1 de los técnicos coordinadores regionales, quedando una sola regional con responsable. Además, se retiró de la División la responsable de trazabilidad apícola. Restándose un total de 7 técnicos a la división.

A través del Departamento de Fomento Pecuario, la División Apícola realizó capacitaciones: 92 charlas virtuales y presenciales, en diversos temas, en su mayoría manejo productivo del apiario implementando las BPA y sobre varroa y nutrición, de las cuales se dieron 32 charlas en coordinación con el FEDA en 32 provincias con aproximadamente 1,009 participantes (892M y 117F), ,1 panel vía zoom con 76 participantes (63M y 13 F), 8 talleres presenciales en Introducción al Manejo Productivo del Apareo implementando las BPA, desarrollado en la comunidad de Pedro García, Santiago, Yamasá, Monte Plata, Río San Juan, María Trinidad Sánchez con 62 participantes María Trinidad Sánchez, 6 Escuelas de Campo Apícola correspondientes al módulo de Buenas Prácticas Apícolas y a temas sanitarios y 1 Curso Regional de Formación Apícola de 8 módulos con diversos temas.



Por otra parte, se brindaron 1,390 asistencias técnicas en campo con 239 inspecciones de apiarios/colmenas y 1,704 asistencias técnicas de oficina.

Se realizaron 5 reuniones técnicas de la división. En este mismo sentido, la encargada de la división al igual que otros técnicos de la división participó en 60 reuniones con otras instituciones para organizar y coordinar actividades programadas y como miembros de comités que se reúnen periódicamente. También, realizaron, de 52 reuniones y 82 mini reuniones con apicultores.

Continuando con las donaciones de material vivo a los grupos de apicultores, iniciadas el pasado año, con el fin de contribuir a la reposición de colmenas perdidas por intoxicación debido al uso indiscriminado de pesticidas en cultivos y para incentivar el recambio de reinas se le otorgaron 863 celdas reales, a siete (7) asociaciones: azua, estebania, monte plata, villa Altagracia, san pedro de macoris, guerra y Puerto Plata. Cabe destacar que se siguen reportando casos de muertes de abejas por intoxicación debido al uso indiscriminado de agroquímicos y pesticidas, tanto a nivel de actividades agrícolas y pecuarias como fumigaciones de edificaciones en instituciones estatales y privadas.

Por otra parte, en conjunto con la Red Apícola Dominicana, se realizó una primera versión e inicio de una 2da versión del curso básico Introducción a la Apicultura, la expo apícola, el XXI Concurso Nacional de Miel, en el marco de la Feria Agropecuaria Nacional y se está coordinando el 5to Encuentro Nacional de Apicultura.

Para la vigilancia y control de enfermedades de las abejas se monitorean mensualmente apiarios centinelas en puntos de riesgo



para el pequeño escarabajo de la colmena *Aethina tumida*, a la fecha se encuentran instalados y activos 15 apiarios centinelas. En la época de revisión sanitaria el clima dificultó la realización de las inspecciones sanitarias. En ese mismo sentido, en lo que va del año, se han realizado 57 inspecciones sanitarias, 427 toma de muestras (varroa/ nosema/ acariosis/pesticidas). Además, se han ingresado al Sistema de Trazabilidad Apícola 117 registros de productores y 171 apiarios georeferenciados.

Por último, el año 2022 se ha considerado húmedo con bastantes lluvias, lo que ha favorecido a gran parte de los apicultores con respecto a la producción de miel. No obstante, este año se ha dificultado la venta para exportación de miel debido a competitividad de precios, disminución de exportaciones y la no garantía de calidad e inocuidad del producto en la cadena y el no implemento de sistemas de calidad e inocuidad (BPA, BPM, POE, POES, HACCP) en establecimientos de extracción y procesamiento. Respecto al paso del huracán Fiona, el cual afectó la Región este afectando 8 provincias de las cuales 3 (María Trinidad Sánchez, San Pedro de Macorís y Samaná) reportan 172 apicultores afectados con 8,529 colmenas, a los cuales se les ha canalizado un apoyo económico cercano a los 4 millones de pesos en insumos para alimentar y reemplazar material perdido a través de la presidencia en coordinación con DIGEGA y CONALECHE.



### 3.4 Laboratorio Veterinario Central

#### Departamento de Producción

Este Departamento lleva el control de animales del Bioterio, siendo el mismo el siguiente:

Descripción	Cantidad
Gallinas ponedoras	219
Gallos	40
Prueba control vacunas	42
Cantidad huevos producidos	42,049
Cantidad huevos rotos	382
Cantidad de huevos entregados	41,667

#### Animales en existencia

Descripción	Cantidad
Ratones	2,513
Caballos	111
Conejos	52
Ovinos	30
Descripción	Cantidad
Sangría aves	800ml
Sangría conejos	800ml

#### Producción de Biológicos

Descripción	Total / dosis
Vacuna contra Brucelosis cepa 19	110,950
Tuberculina PPD Bovina	991,200
Tuberculina PPD Aviar	6,000





Descripción	Total / dosis
Vacuna contra Newcastle	797,400
Antígeno Rosa de Bengala	13,750 ml
Antígeno Anillo en Leche	2,500 ml

### Relación de Biológicos Entregados

Vacuna contra Brucelosis Cepa 19	Lote 720-732
	74,580 dosis
Rosa de Bengala para Diagnóstico de Brucelosis	Lote 094-100
	9,100ml
Antígeno Anillo en Leche para Diagnóstico de Brucelosis:	Lote 024
	2,500 dosis
Vacuna contra Newcastle:	Lotes del 084-090
	553,300 dosis entregadas
Tuberculina PPD Bovina:	Lote 02/2021
	205,200 dosis en proceso final
Tuberculina PPD Aviar:	Lote 01/2021
	6,000 dosis

Dentro del desempeño de la Divisiones de Planificación y Desarrollo y Garantía de la Calidad, se ha continuado trabajando con el proyecto regional de Acreditación STDF sobre la Acreditación de pruebas en Laboratorios de Diagnóstico de sanidad animal con el apoyo del OIRSA, y a la fecha, el LAVECEN cuenta con la Acreditación internacional de dos ensayos Influenza Aviar y Newcastle a través del Ente de Acreditación OGA en base a la implementación de la



Norma ISO/IEC 17025:2017, que trata sobre los requisitos generales para la competencia de los Laboratorios de Ensayo y Calibración.

En ese mismo proyecto se avanza en el LAVECEN para la Acreditación en los alcances de PPA Peste Porcina Africana y PPC Peste Porcina Clásica. Esta actividad también se contempla la capacitación para la actualización de los técnicos en las normas internacionales ISO 19011:2018, sobre las Directrices para la Auditoria de los Sistemas de Gestión en lo cual se capacitaron como auditores internos quince (15) técnicos de los Departamentos del LAVECEN: Diagnostico, Producción y Calidad.

Se mantiene el acuerdo interinstitucional con el INDOCAL, atendiendo a la Ley166-12 y en base al mismo se han capacitado nueve (9) técnicos correspondientes a los referidos Departamentos de este Laboratorio en los cursos\_” Laboratorios secundarios y terciarios de METROLOGIA en las disciplinas: Estimación de Incertidumbre en la medida, calibración de Balanzas de funcionamiento no automático, calibración de pesas y Validación de Métodos entre otros. Este acuerdo permite fortalecer la competencia Técnica del personal y mantener un Sistema de gestión de la calidad robusto.

El LAVECEN continúa trabajando en la elaboración e implementación de los procedimientos de gestión y técnicos para mantener un sistema de calidad confiable que le permitan ofrecer productos y resultados de ensayos confiables a nivel nacional e internacional.

Como parte de la documentación del sistema de gestión de la calidad y atendiendo a los requisitos que debemos cumplir para mantener la

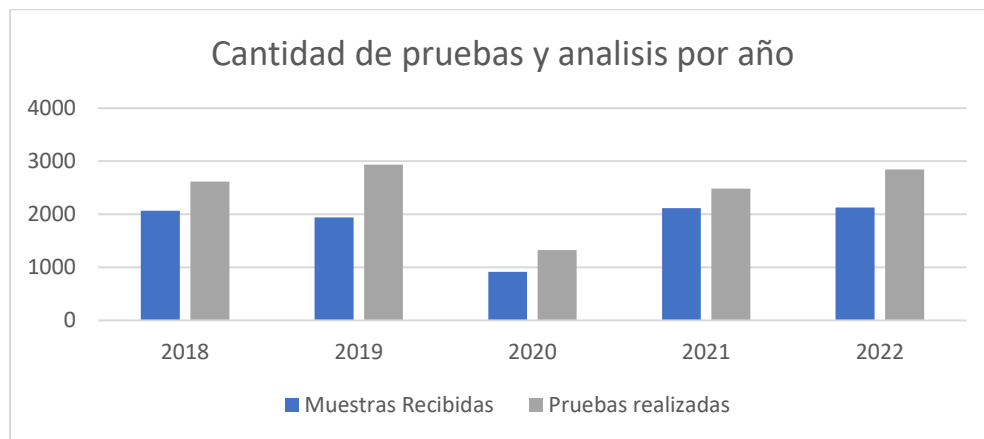


acreditación en base a la norma ISO/IEC 17025:2017, se facilitó un taller de socialización de la “Matriz de Riesgos y Oportunidades del LAVECEN a las autoridades competentes de la DIGEGA en base al punto 8.5 de la referida norma. De igual manera se socializaron los conceptos sobre la importancia de la Acreditación en el comercio nacional e internacional.

### Departamento de diagnóstico

#### División de Diagnóstico Parasitológico

Durante el periodo enero-junio de 2022 se recibieron 2,128 muestras realizándose 2,846 determinaciones.



2019 2020 2021 Enero-junio de 2022

Gráfico. Numero de muestras y análisis realizados por año y acumulado de enero-junio de 2022. 2018-2022



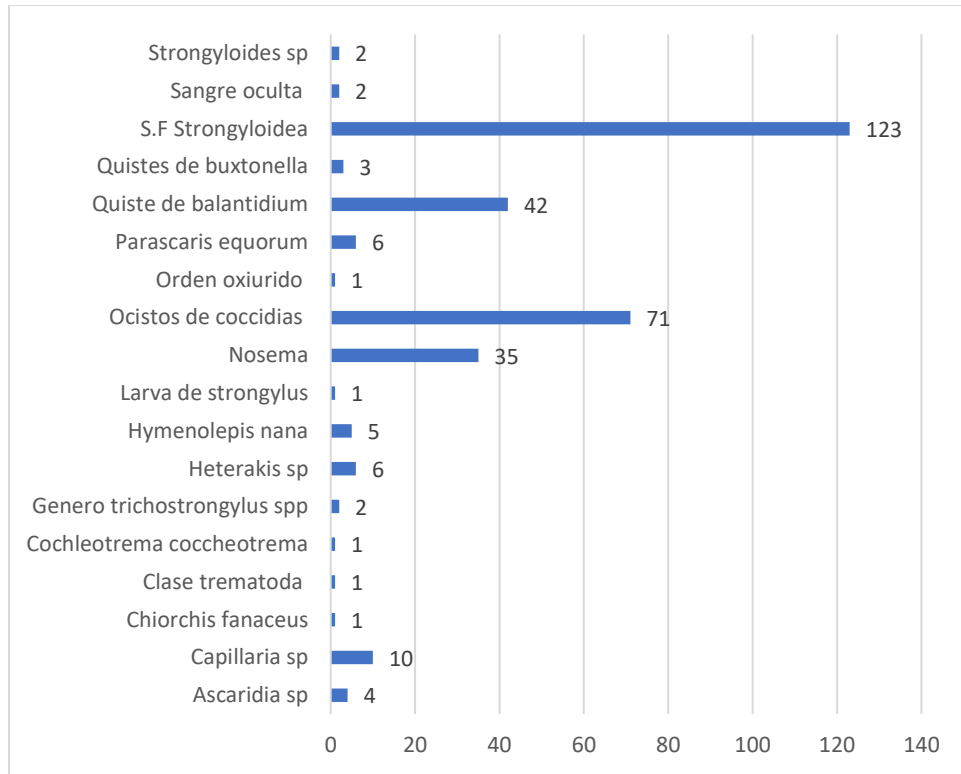


Gráfico. Número de endoparásitos encontrados durante el 2022.

Tabla. Resumen de hemoparásitos detectados. Enero-junio, 2022

Muestras en animales	Cantidad	Determinaciones	Positivos	Negativos
Hemoparásitos (Frotis)	688	688	4	684
Neospora (Elisa)	195	195	62	129
Neospora caninum	49	49	20	29
Muestras en humanos				
Cisticercosis	52	52	3	49
Toxoplasmosis	22	44	14	19



### Sección de diagnóstico de leptospirosis

Durante el 2022, se recibieron 1,280 muestras de las cuales, 21 muestras resultaron positivas de bovinos y 6 de caninos. Los serovares detectados fueron *L. icterohaemorrhagiae*, *L. pomona*, *L. canicola*, *L. pyrogenes* y *L. hardjo*, *L. Hebdomadis*.

### División de diagnóstico de patología

La unidad de patología del LAVECEN recibió 852 muestra a las cuales se les realizaron 6,877 exámenes en diferentes especies.

Especie	Cantidad de muestras	Estudios realizados
Bovina	780	6,246
Canina	9	80
Caprina	10	88
Delfín	3	24
Ovina	10	89
Peces	15	135
Porcina	9	74
Primate	2	18
Alpaca	6	54
Cachalote	1	8
Cunicola	1	9
Equina	1	9
Felina	4	35
Reptil	1	8
Total	852	6,877



## Sección de diagnóstico de tuberculosis

Durante el 2022, se recibieron 999 muestras logrando aislar 250 M. bovis.

Provincias	Numero de muestras positivas
Monte Plata	35
Santo Domingo	35
Santiago Rodríguez	27
Duarte	26
Puerto Plata	19
La Altagracia	14
Dajabón	14
El Seibó	12
María Trinidad Sánchez	11
Sánchez Ramírez	10
La Vega	9
Hato Mayor	9
Santiago de los Caballeros	6
Españat	6
Monseñor Nouel	5
Peravia	3
Pedernales	2
San Cristóbal	2
San Pedro de Macorís	2
Monte Cristi	1
Valverde	1
San José de Ocoa	1
Total	250



## División de diagnóstico virológico

En esta División se procesaron 7,821 muestras para diagnóstico de diferentes enfermedades en diferentes especies.

Pruebas realizadas	Cantidad	Muestras positivas
Aviar		
Influenza Aviar (IA)	3,192	51
Influenza Aviar (IA) (ELISA)	1015	22
Influenza Aviar (IA) (AGID)	56	1
Aislamiento Viral Newcastle e Influenza Aviar (NDV/HT)	13	0
Influenza Aviar (IA)(AGID)	8	0
Sub-Tipificación (IA-H5)	1	1
Síndrome de Baja Postura (EDS)	10	0
Enfermedad de Newcastle e Influenza Aviar(NDV-IA-HT)	23	0
Enfermedad de Newcastle (NC-Suero)	28	22
Bovina		
Rinotraqueitis Infecciosa Bovina (IBR)	387	307
Diarrea Viral Bovina (BVD)	17	0
Leucosis Bovina (BLV)	56	10
Lengua Azul (LA)	29	8
Equina		
Anemia Infecciosa Equina (AIE)	7,174	59
Porcina		
Peste Porcina Africana (PPA)	2,550	9
Síndrome Respiratorio Reproductivo Porcino (PRRS)	22	5

Pruebas realizadas en la División de Virología, LAVECEN 2022.



## **División de Serología Bacteriana**

### Diagnóstico de brucelosis

Durante el 2022 se realizaron 27,114 pruebas para diagnóstico de brucelosis a través de la prueba rosa de bengala resultando 1,744 pruebas positivas.

### Diagnósticos de tuberculosis

Durante este periodo se procesaron 452 muestras para diagnóstico de tuberculosis a través de la prueba de interferón gamma resultando positivos 35 muestras

### Diagnósticos para Salmonella

Para diagnóstico de esta bacteria se recibieron 4,813 pruebas de las cuales resultaron positivas 946 muestras.

## **División de Biología Molecular**

A través del diagnóstico molecular se procesaron 39,971 muestras para diferentes tipos de ensayos.

Tabla. Distribución de las muestras procesadas en la división de biología molecular durante el 2022.

Mes	Muestras recibidas	Análisis realizados
Enero	3,242	3,287
Febrero	2,354	2,354
Marzo	2,883	2,883
Abril	3,082	3,082
Mayo	2,123	2,123
Junio	3,019	3,020





Mes	Muestras recibidas	Análisis realizados
Julio	3,125	3,697
Agosto	3,823	3,823
Septiembre	4,098	4,326
Octubre	4,481	8,889
Noviembre	3,863	7,664
Diciembre	3,878	5,680
Total	39,971	50,828

Tabla. Distribución de las muestras por especie y analítica. 2022

Especie/análisis	Total de Muestras	Muestras Positivas
Aviar	2,234	74
Matriz Paramixovirus Aviar Tipo 1	590	63
Matriz Paramixovirus Aviar Tipo 1 (APMV-1)	368	1
Matriz Virus Influenza Aviar	626	1
Matriz Virus Influenza Tipo A (IAV)	586	0
Subtipo H5 Virus Influenza Aviar	1	0
Subtipo H7 Virus Influenza Aviar	1	0
Virus de la Enfermedad de Newcastle Virulento	2	0
Porcino	53,640	2,997
Matriz Virus Influenza A Linaje porcino (IAV-S)	0	0
Virus de la Peste Porcina Africana	41,390	2,997
Virus de la Peste Porcina Clasica	12,250	0
Total general	23,646	2,693



En este año que termina, la Dirección General de Ganadería mediante la Dirección Pecuaria Regional Central como responsable de la Región del nivel central del país, las cuales comprende las provincias de Santo Domingo, Monte Plata, San José de Ocoa, San Cristóbal y Peravia, para la ejecución de las actividades dedicadas al desarrollo del sector pecuario y de todo el programa operativo; presenta un conjunto de gráficas y tablas que muestran las actividades realizadas mediante los cuales se presentan los logros que hemos alcanzado para el año que recién finaliza, con objetivos superados y otros que tuvieron que suspenderse, como es el caso de la PPC para enfocarnos en la problemática de la PPA, superando porcentualmente lo realizado el año anterior.



### **3.5 Unidades desconcentradas**

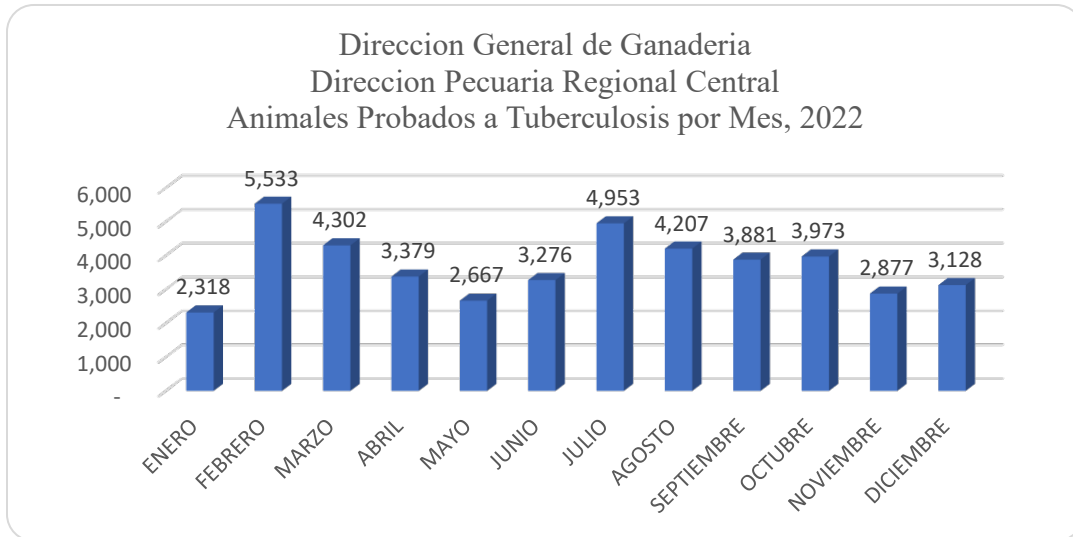
#### **Regional Central**

En este año que termina, la Dirección General de Ganadería mediante la Dirección Pecuaria Regional Central como responsable de la Región del nivel central del país, las cuales comprende las provincias de Santo Domingo, Monte Plata, San José de Ocoa, San Cristóbal y Peravia, para la ejecución de las actividades dedicadas al desarrollo del sector pecuario y de todo el programa operativo; presenta un conjunto de gráficas y tablas que muestran las actividades realizadas mediante los cuales se presentan los logros que hemos alcanzado para el año que recién finaliza, con objetivos superados y otros que tuvieron que suspenderse, como es el caso de la PPC para enfocarnos en la problemática de la PPA, superando porcentualmente lo realizado el año anterior

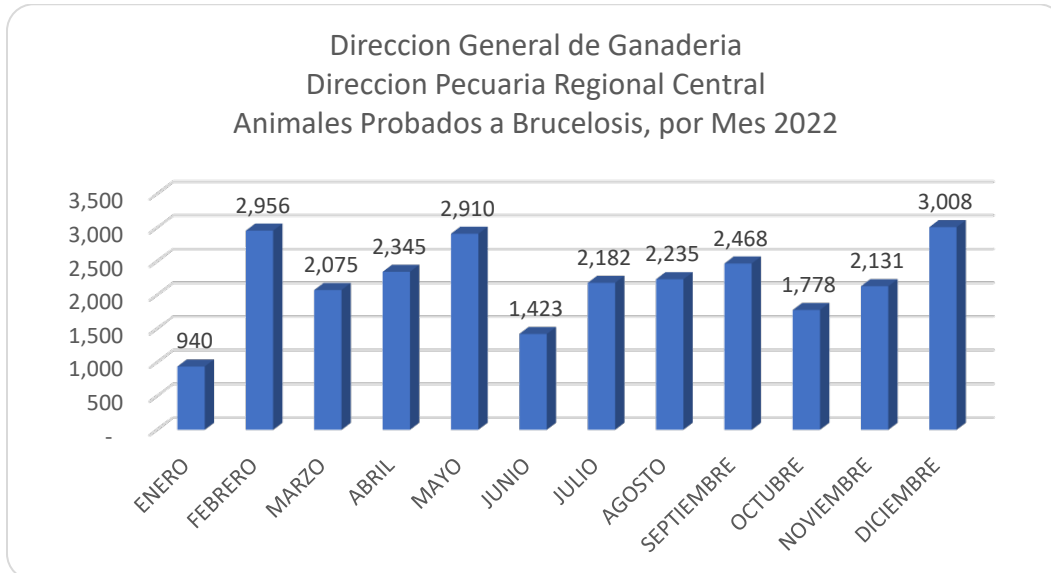
Las oficinas de la Dirección Pecuaria Regional Central priorizan sus actividades y comenzaremos señalando las más importantes:



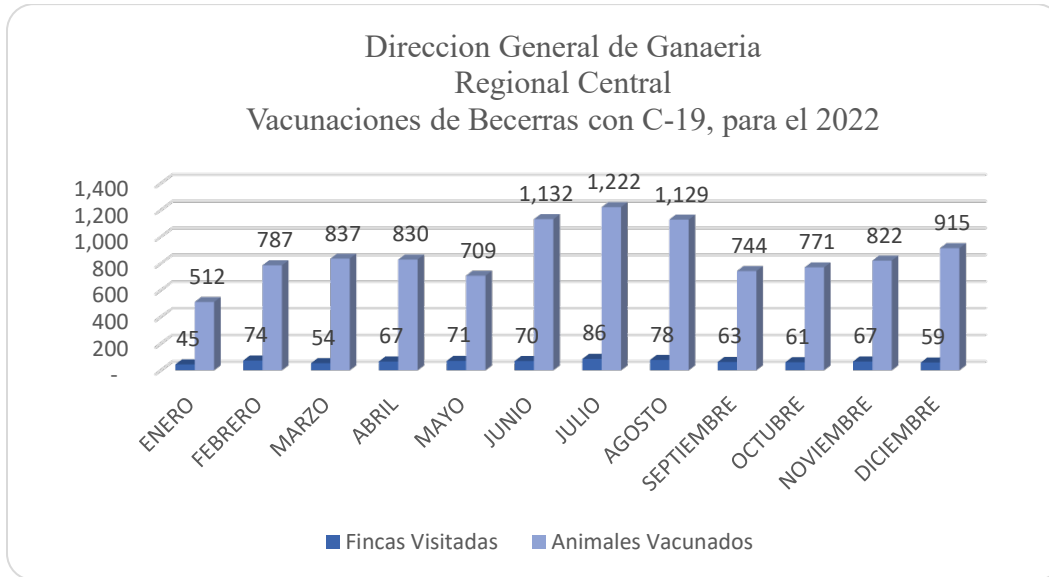
En las pruebas de Tuberculosis se aplicaron 44,494 pruebas, en 488 fincas, esto sin incluir las pruebas complementarias tales como: Tb cervical simple y Tb doble comparada.



- En las pruebas de Brucelosis se realizaron 26,451 sangrías para pruebas diagnósticas en unas 795 fincas.



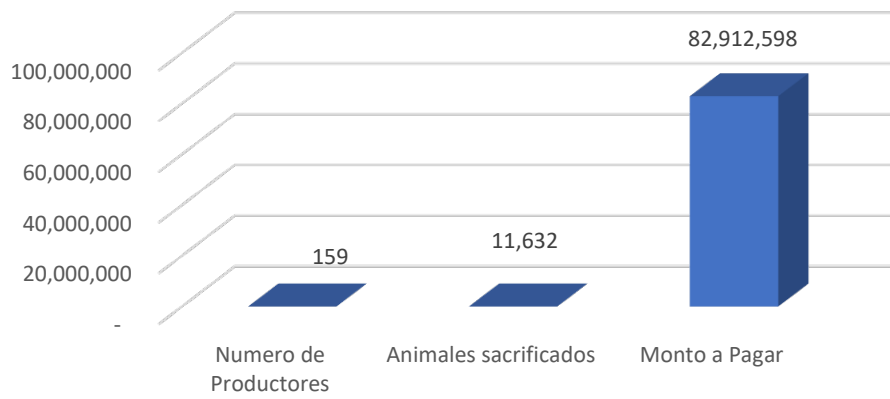
Por otro lado en las labores preventivas de enfermedades fueron vacunadas: 10,953 becerras, contra brucelosis utilizando vacunas CEPA-19 y 250 Vacunas RB-51. Para un total de 11,203 vacunas aplicadas. El Grafico no incluye la RB-51.



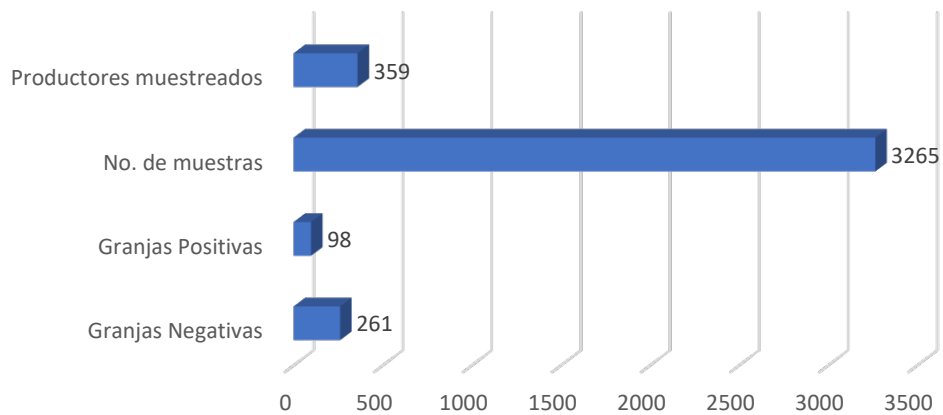
En prevención de la Peste Porcina Clásica y Peste Porcina Africana (PPC-PPA) se ha mantenido la vigilancia activa para ambos casos pero en especial para la PPA, orientados a la eliminación de animales infectados y verificados por el Laboratorio Veterinario Central, atendiendo así a toda las necesidades de los pequeños y grandes productores (Organizados y de traspatio). Se debe señalar que desde la aparición de la Peste Porcina Africana (PPA) los trabajos se han dirigido a la erradicación de la misma.



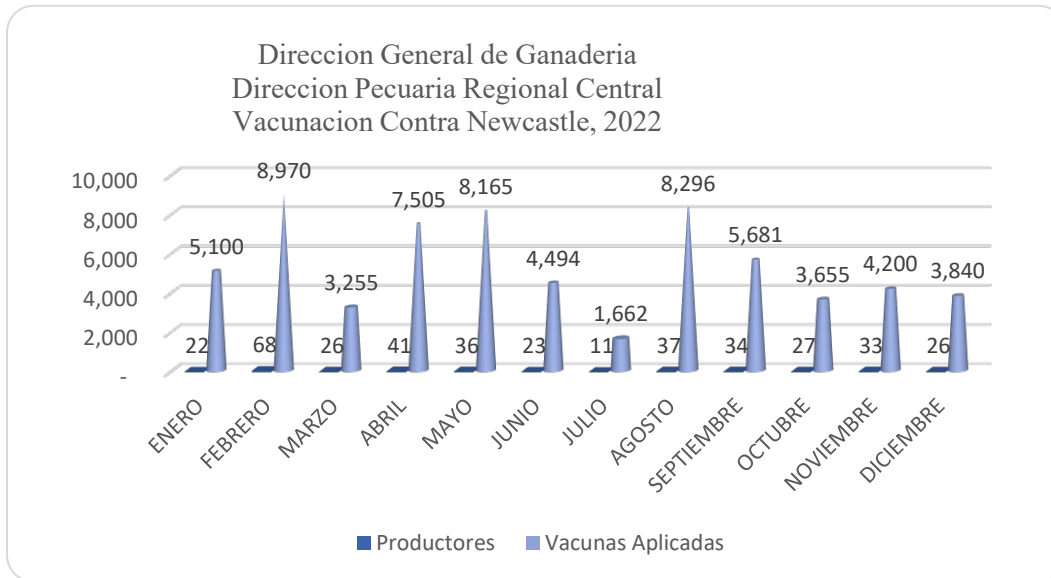
Dirección General de Ganadería  
 Dirección Pecuaria Regional Central  
 Número de Productores y sacrificios



Dirección General de Ganadería  
 Dirección Pecuaria Regional Central  
 muestras y resultados PPA



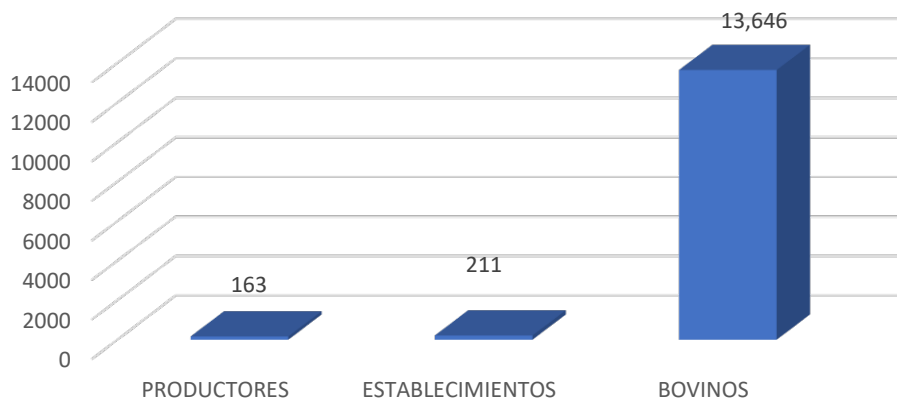
En aves se reportaron 64,823 vacunaciones contra la enfermedad de Newcastle, asistiendo así a 384 productores de la Regional.



La trazabilidad de productores, establecimientos y animales realizada para la Regional Central en el año 2022, en el sistema trazaragro es como sigue: 163 productores, 211 establecimientos y 13,646 animales.



Dirección General de Ganadería  
Dirección Pecuaria Regional Central  
Programa de Trazabilidad, 2022



También se realizaron las actividades de:

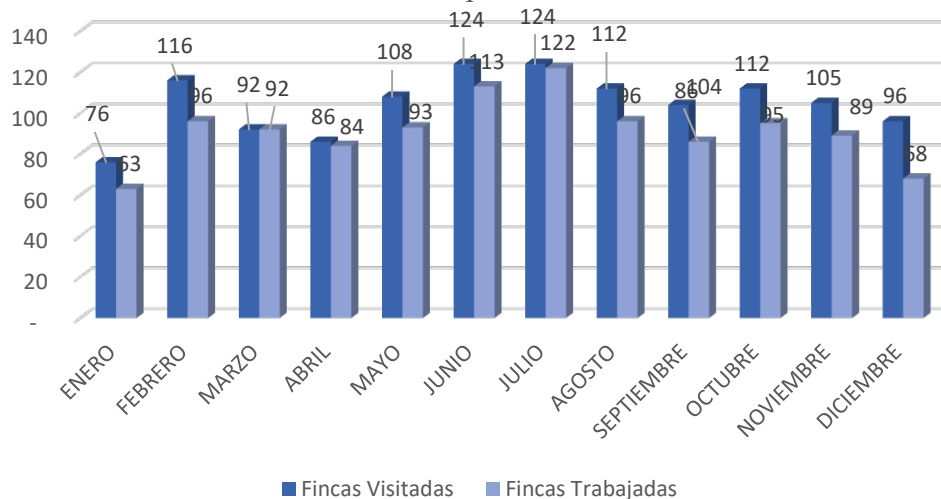
- Envío de 14 muestras para la pruebas de Anillo en Leche en representación de 1,727 vacas para el diagnóstico de Brucelosis Bovina.
- 1 pruebas para el diagnóstico de Leptospirosis.
- 77 muestras para la prueba de Anemia Infecciosa Equina,
- 16 Coprológicos
- 3 Leucosis bovina, entre otras.

Es importante destacar las fincas que han visitado los Médicos Veterinarios de campo para fines de saneamientos tanto en Sanidad Animal como para toma de muestra para el programa de Peste Porcina Africana, asciende a un total de 1,255 Fincas Bovinas visitadas y 581 Granjas porcinas visitadas, para la realización de las diferentes actividades de la especie.





Direccion General de Ganaderia  
 Direccion Pecuaria Regional Central  
 Fincas Visitadas y Fincas Trabajadas en Saneamiento a Ganado Bovino para el 2022



Entre otras actividades relevantes podemos citar:

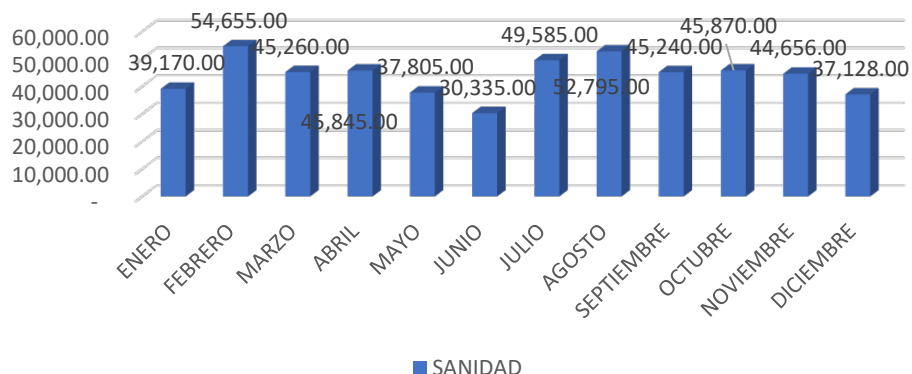
- Los registros emitidos ascienden a un total de 55.
- Se emitieron unas 5,685 guías de movilización.

Presentamos de manera similar cuadros anexos de las actividades realizadas por La Dirección para ilustrar mejor los trabajos de campo, guías de movilización, registros de productores y otras enfermedades de importancia para el país.

Es importante señalar el repunte que ha tenido el nivel central en la organización y presentación de los informes financieros donde se refleja el aporte que la Dirección ha realizado en todo el 2022, se enmarca en RD\$636,065.00.



**Dirección General de Ganadería**  
**Dirección Pecuaría Regional Central**  
**Ingresos reportados según mes, Sanidad, 2022.**



<b>MINISTERIO DE AGRICULTURA</b>										
<b>DIRECCION GENERAL DE GANADERIA</b>										
<b>DIRECCION PECUARIA REGIONAL CENTRAL</b>										
<b>PRINCIPALES ACTIVIDADES REALIZADAS EN LA DIGEGA VIA LA DIRECCION PECUARIA REGIONAL CENTRAL, 2022</b>										
<b>AÑO 2021</b>	<b>TB</b>		<b>SANGRIA</b>		<b>C-19</b>		<b>NEWCAST LE</b>		<b>RB-51 (Supervisada)</b>	
	<i>Fincas</i>	<i>Animales</i>	<i>Fincas</i>	<i>Animales</i>	<i>Fincas</i>	<i>Animales</i>	<i>Fincas</i>	<i>Animales</i>	<i>Fincas</i>	<i>Animales</i>
ENERO	21	2,318	15	940	45	512	22	5,100	-	-
FEBRERO	48	5,533	54	2,956	74	787	68	8,970	3	357
MARZO	46	4,302	44	2,075	54	837	26	3,255	-	-
ABRIL	39	3,379	44	2,345	67	830	41	7,505	1	100
MAYO	36	2,667	38	2,910	71	709	36	8,165	1	180
JUNIO	50	3,276	41	1,423	70	1,132	23	4,494	-	-
JULIO	48	4,953	41	2,182	86	1,222	11	1,662	-	-
AGOSTO	42	4,207	36	2,235	78	1,129	37	8,296	1	40
SEPTIEMBRE	40	3,881	42	2,468	63	744	34	5,681	-	-
OCTUBRE	42	3,973	36	1,778	61	771	27	3,655	1	20
NOVIEMBRE	40	2,877	39	2,131	67	822	33	4,200	-	-
DICIEMBRE	36	3,128	32	3,008	59	915	26	3,840	1	143
Total al Año	488	44,494	462	26,451	795	10,410	384	64,823	8	840



MINISTERIO DE AGRICULTURA				
DIRECCION GENERAL DE GANADERIA				
DIRECCION PECUARIA REGIONAL CENTRAL				
PRUEBAS REALIZADAS EN EL PLIEGUE CAUDAL CONTRA TUBERCULOSIS BOVINA				
(PRUEBA TAMIZ)				
MEMORIA 2022				
MES	FINCAS	FINCAS REACCIONANTES	ANIMALES PROBADOS	Animales Reaccionantes a la prueba
ENERO	21	1	2,318	3
FEBRERO	48	6	5,533	15
MARZO	46	6	4,302	20
ABRIL	39	4	3,379	9
MAYO	36	4	2,667	12
JUNIO	50	3	3,276	10
JULIO	48	6	4,953	18
AGOSTO	42	4	4,207	8
SEPTIEMBRE	40	3	3,881	12
OCTUBRE	42	3	3,973	7
NOVIEMBRE	40	5	2,877	5
DICIEMBRE	36	4	3,128	14
TOTAL	488	49	44,494	133



MINISTERIO DE AGRICULTURA				
DIRECCION GENERAL DE GANADERIA				
DIRECCION PECUARIA REGIONAL CENTRAL				
PRUEBA ROSA DE BENGALA CONTRA BRUCELOSIS (PRUEBA TAMIZ)				
MEMORIA 2022				
	Frecuencia de	Fincas Reaccionantes	ANIMALE S	ANIM REACC
MES	Fincas Probadas	a Rosa de Bengala	PROBADO S	ROSA DE BENGALA
ENERO	15	6	940	29
FEBRERO	54	18	2,956	109
MARZO	44	6	2,075	22
ABRIL	44	22	2,345	103
MAYO	38	19	2,910	126
JUNIO	41	19	1,423	65
JULIO	41	22	2,182	100
AGOSTO	36	18	2,235	51
SEPTIEMBR E	42	21	2,468	75
OCTUBRE	36	12	1,778	30
NOVIEMBR E	39	13	2,131	62
DICIEMBRE	32	11	3,008	70
TOTAL	462	187	26,451	842



DIRECCION GENERAL DE GANADERIA		
DIRECCION PECUARIA REGIONAL CENTRAL		
<b>PRUEBAS REALIZADAS CONTRA BRUCELOSIS</b>		
<b>ANILLO EN LECHE</b>		
<b>MEMORIA 2022</b>		
	<b>Muestras</b>	<b>Representacion de</b>
<b>MES</b>	<b>Reportadas</b>	<b>vacas en la muestra</b>
ENERO		
FEBRERO	4	521
MARZO		
ABRIL		
MAYO	1	1
JUNIO	1	1
JULIO	2	250
AGOSTO		
SEPTIEMBRE	1	270
OCTUBRE	3	467
NOVIEMBRE		
DICIEMBRE	2	217
TOTAL	14	1,727



<b>MINISTERIO DE AGRICULTURA</b>													
<b>DIRECCION GENERAL DE GANADERIA</b>													
<b>DEPARTAMENTO DE SANIDAD ANIMAL</b>													
<b>DIRECCION PECUARIA CENTRAL</b>													
<b>RELACION DE FINCAS QUE BAÑAN CONTRA GARRAPATAS SEGUN FRECUENCIA DE BAÑOS</b>													
<b>AÑO:</b> <b>2022</b>													
		<b>Fincas que</b>		<b>FRECUENCIA DE BAÑOS (EN DIAS)</b>									
	<b>Fincas</b>	<b>Bañan</b>		<b>1-7</b>		<b>8-14</b>		<b>15-21</b>		<b>22-28</b>		<b>29 y mas</b>	
<b>Meses</b>	<b>Visitadas</b>	<b>No.</b>	<b>%</b>	<b>No.</b>	<b>%</b>	<b>No.</b>	<b>%</b>	<b>No.</b>	<b>%</b>	<b>No.</b>	<b>%</b>	<b>No.</b>	<b>%</b>
ENERO	64	46	71.88					27	58.70			19	41.30
FEBRE-RO	103	76	73.79					37	48.68			39	51.32
MARZO	89	64	71.91					25	39.06			39	60.94
ABRIL	91	74	81.32					40	54.05			34	45.95



RELACION DE FINCAS QUE BAÑAN CONTRA GARRAPATAS SEGUN FRECUENCIA DE BAÑOS													
	Fincas	Fincas que Bañan		FRECUENCIA DE BAÑOS (EN DIAS)									
		Fincas	Bañan	1-7		8-14		15-21		22-28		29 y mas	
<b>AÑO:</b>													
<b>2022</b>													
MAYO	94	74	78.72					29	39.19	1	1.35	44	59.46
JUNIO	103	83	80.58					39	46.99			44	53.01
JULIO	123	101	82.11					54	53.47	1	0.99	46	45.54
AGOSTO	94	75	79.79					42	56.00			33	44.00
SEPTIEMBRE	91	74	81.32					33	44.59	1	1.35	40	54.05
OCTUBRE	96	70	72.92					35	50.00			35	50.00
NOVIEMBRE	95	69	72.63					26	37.68			43	62.32
DICIEMBRE	90	66	73.33					48	72.73			18	27.27
TOTAL	1133	872	77.0	-	-	-	0.00	435	49.9	3	0.3	434	49.8



<b>MINISTERIO DE AGRICULTURA</b>		
<b>DIRECCION GENERAL DE GANADERIA</b>		
<b>DIRECCION REGIONAL AGROPECUARIO CENTRAL</b>		
<b>DIRECCION REGIONAL PECUARIA CENTRAL</b>		
<b>VACUNACIONES (BRUCELOSIS-C-19) 2022</b>		
	<b>Fincas</b>	<b>Animales</b>
<b>MES</b>	<b>Visitadas</b>	<b>Trabajados</b>
<b>ENERO</b>	45	512
<b>FEBRERO</b>	74	787
<b>MARZO</b>	54	837
<b>ABRIL</b>	67	830
<b>MAYO</b>	71	709
<b>JUNIO</b>	70	1,132
<b>JULIO</b>	86	1,222
<b>AGOSTO</b>	78	1,129
<b>SEPTIEMBRE</b>	63	744
<b>OCTUBRE</b>	61	771
<b>NOVIEMBRE</b>	67	822
<b>DICIEMBRE</b>	59	915
<b>TOTAL</b>	<b>795</b>	<b>10,410</b>





MINISTERIO DE AGRICULTURA		
DIRECCION GENERAL DE GANADERIA		
DIRECCION PECUARIA REGIONAL CENTRAL		
<b>FINCAS VISITADAS Y TRABAJADAS EN SANEAMIENTOS GANADO BOVINOS</b>		
<b>MEMORIA 2022</b>		
	<b>Saneamientos a ganado bovino</b>	
	<b>Fincas</b>	<b>Fincas</b>
<b>MES</b>	<b>Visitadas</b>	<b>Trabajadas</b>
ENERO	76	63
FEBRERO	116	96
MARZO	92	92
ABRIL	86	84
MAYO	108	93
JUNIO	124	113
JULIO	124	122
AGOSTO	112	96
SEPTIEMBRE	104	86
OCTUBRE	112	95
NOVIEMBRE	105	89
DICIEMBRE	96	68
TOTAL	1,255	1,097



MINISTERIO DE AGRICULTURA						
DIRECCION GENERAL DE GANADERIA						
DIRECCION PECUARIA REGIONAL CENTRAL						
<b>GUIAS Y PERMISO DE MATANZA OTORGADOS PARA EL PERIODO</b>						
<b>ENERO - DICIEMBRE 2022</b>						
						<b>Permis o de</b>
<b>MES</b>	<b>BOVIN A</b>	<b>PORCIN A</b>	<b>OVICA P</b>	<b>EQUIN A</b>	<b>AVICO LA</b>	<b>Matanz a</b>
ENERO	309	176	3	33	-	-
FEBRERO	315	162	5	32	-	1
MARZO	227	112	10	47	-	-
ABRIL	286	152	29	26	-	-
MAYO	273	116	8	46	-	-
JUNIO	150	78	6	46	-	-
JULIO	177	217	-	7	-	-
AGOSTO	327	211	5	24	-	-
SEPTIEMB RE	245	205	6	20	-	-
OCTUBRE	227	195	3	5	-	1
NOVIEMB RE	281	214	7	28	-	-
DICIEMBR E	315	278	10	31	-	-
TOTAL	3,132	2,116	92	345	-	2



MINISTERIO DE AGRICULTURA					
DIRECCION GENERAL DE GANADERIA					
DIRECCION PECUARIA REGIONAL CENTRAL					
<b>REGISTROS OTORGADOS PARA EL PERIODO</b>					
<b>MEMORIA 2022</b>					
<b>MES</b>	<b>BOVINA</b>	<b>PORCINA</b>	<b>OVICAP</b>	<b>AVICOLA</b>	<b>Otros</b>
ENERO	1	-	-	-	-
FEBRERO	1	-	-	-	-
MARZO	4	1	1	1	-
ABRIL	6	-	-	-	-
MAYO	5	-	-	1	-
JUNIO	3	-	1	-	1
JULIO	3	-	-	-	1
AGOSTO	-	-	1	-	-
SEPTIEMBRE	8	-	-	1	-
OCTUBRE	2	-	-	3	-
NOVIEMBRE	2	-	1	1	-
DICIEMBRE	5	-	-	1	-
<b>TOTAL</b>	<b>40</b>	<b>1</b>	<b>4</b>	<b>8</b>	<b>2</b>



MINISTERIO DE AGRICULTURA								
DIRECCION GENERAL DE GANADERIA								
SUBDIRECCION PECUARIA REGIONAL CENTRAL								
<b>OTRAS PRUEBAS</b>								
<b>MEMORIA 2022</b>								
								<b>PPA</b>
<b>MES</b>	<b>Leptospirosis</b>	<b>AIE</b>	<b>Leucosis</b>	<b>IBR</b>	<b>DVB</b>	<b>Coprologicos</b>	<b>Hemograma</b>	<b>(muestra)</b>
ENERO	-	7	-	-	-	4	-	34
FEBRERO	-	3	3	-	-	-	-	189
MARZO	-	12	-	-	-	-	-	-
ABRIL	1	24	-	-	-	-	-	-
MAYO	-	5	-	-	-	-	-	3
JUNIO	-	1	-	-	-	-	-	-
JULIO	-	1	-	-	-	9	-	-
AGOSTO	-	-	-	-	-	-	-	-
SEPTIEMBRE	-	14	-	-	-	2	-	-
OCTUBRE	-	-	-	-	-	-	-	-
NOVIEMBRE	-	8	-	-	-	1	-	114
DICIEMBRE	-	2	-	-	-	-	-	79
<b>TOTAL</b>	<b>1</b>	<b>77</b>	<b>3</b>	<b>-</b>	<b>-</b>	<b>16</b>	<b>-</b>	<b>419</b>



MINISTERIO DE AGRICULTURA	
DIRECCION GENERAL DE GANADERIA	
DIRECCION PECUARIA REGIONAL CENTRAL	
Toma de muestra por Granjas para PPA y sus resultados, 2022	
Mes	
Granjas Negativas	261
Granjas Positivas	98
No. de muestras	3265
Productores muestreados	359
Total	3983



## Regional Norcentral

### Pruebas de Tuberculosis realizadas por provincia

Provincias	Cantidad	Productores
La Vega	6060	349
Hermans Mirabal	466	46
Mons. Nouel	4349	210
<b>TOTAL GENERAL</b>	<b>10875</b>	<b>605</b>

### Pruebas de Brucelosis realizadas por provincia

Provincias	Cantidad	Productores
LA VEGA	6,308	224
HNAS. MIRABAL	595	21
MONS. NOUEL	4,379	114
espaillat	48	2
SANCHEZ RAMIREZ	1	1
<b>TOTAL</b>	<b>11,331</b>	<b>362</b>



### Vacunaciones de Brucelosis aplicadas por provincia

<b>Provincias</b>	<b>CEPA-19</b>	<b>PRODUCTORES</b>
LA VEGA	2,262	217
HNAS. MIRABAL	159	14
MONS. NOUEL	1,196	89
Sánchez Ramírez	6	1
<b>TOTAL GENERAL</b>	<b>3623</b>	<b>321</b>

### Vacunaciones contra Newcastle realizadas por provincia

<b>Provincias</b>	<b>Cantidad</b>	<b>Productores Benef.</b>
LA VEGA	19,006	133
HNAS. MIRABAL	4,215	45
MONS. NOUEL	2,175	27
<b>TOTAL GENERAL</b>	<b>25,396</b>	<b>205</b>

### Peste Porcina Africana

Como un esfuerzo para controlar la enfermedad de la Peste Porcina Africana (PPA) se ha realizado operativos de forma permanente logrando impactar a 461 productores de la región inspeccionando 9,076 cerdos y detectando 45 focos epidemiológicos.



## Regional Nordeste

Entre las actividades realizadas por esta regional en este año debemos incluir:

- Jornada de vacunación de cepa 19 en donde vacunamos todas las becerras de la Regional Nordeste comprendida entre 3 y 8 meses de edad.

<b>VACUNACIONES</b>		
<b>Tipo de Vacunas</b>	<b>Cantidad Vacunas</b>	<b>Cantidad productores</b>
Cepa 19	13,293	1,004

- Operativo de Sanidad y Trazabilidad en la Provincia María Trinidad Sánchez, en donde se beneficiaron una gran cantidad de productores el cual coordinamos con la asociación de productores de dicha provincia.

<b>VACUNACIONES</b>		
<b>Tipo de Vacunas</b>	<b>Cantidad Vacunas</b>	<b>Cantidad productores</b>
Newcastle	76,113	1,059

<b>PRUEBAS DIAGNOSTICAS</b>		
<b>Tipo de pruebas</b>	<b>Cantidad Pruebas</b>	<b>Cantidad Productores</b>
Brucelosis	43,935	751
Tuberculosis	55,242	1030





- Reunión con los productores de cerdos para tratar tema de la Bioseguridad en la PPA.

<b>MUESTRAS</b>	<b>Total Muestras</b>	<b>Total Productores</b>
Muestras PPA	4,830	612
Resultados Positivos	289	289
Casos Cerrados	289	289

Resumen de reuniones y capacitaciones realizadas:

- Jornada de capacitación sobre Brucelosis y Tuberculosis a Técnicos y Auxiliares.
- Lanzamiento del curso de Inseminación Artificial en la Provincia Trinidad Sánchez.
- Reunión con la asociación del Catey del municipio de Sánchez, realizada para tratar las solicitudes de los productores.
- Reunión con APROLECHE para tratar asuntos relacionados con la donación de paneles solares para los centro de acopio.
- Reunión con los productores de las asociaciones del Catey y de Copeyito para tratar asuntos relacionados con las ayudas por el paso de Huracán.

Movilización de animales:



<b>TRANSITO INTERNO</b>	<b>Totales Guías</b>	<b>Totales Animales</b>
Guías Movilización	3,512	
<b>Especies</b>	<b>2,977</b>	
Toros		18,700
Vacas		12,998
Novillos		1,958
Novillas		279
Porcinos		46,169
Beceros		501
Becerras		110
Equinos		129
<b>TOTAL</b>		<b>80,844</b>
<b>REGISTROS</b>	<b>Totales</b>	<b>Productores Beneficiados</b>
Registros Explotación Pecuaria	2,500	2,500



## **Regional Noroeste**

### **Trabajos realizados durante los meses enero - diciembre 2022**

A continuación presentamos las actividades realizadas durante los meses de Enero- Diciembre 2022 en la Regional noroeste, se han visitado un total de 1,693 fincas con la finalidad de brindar servicios de saneamiento y trazabilidad de bovinos.

#### **Pruebas de brucelosis**

Durante los meses de julio-noviembre se muestrearon 41,069 bovinos para la realización de pruebas de brucelosis en toda la Región resultando 47 positivo a la Prueba de Rosa de Bengala, beneficiándose un total de 1,686 productores.

#### **Vacunas de Brucelosis**

En la Regional durante los meses los meses julio-noviembre se aplicaron un total de 18,570 Vacunas de C-19 para la prevención de Brucelosis Bovina.

Con la visita de veterinarios oficiales y auxiliares para la aplicación de vacunas contra la brucelosis se beneficiaron un total de 2,296 productores.

#### **Tuberculosis Bovina**

Durante el periodo citado, se realizaron 63,840 pruebas de tuberculina a bovinos en toda la regional, resultado 357 animales reaccionantes a la prueba anocaudal, se realizaron 317 doble comparadas, con 8 resultados positivos a esta prueba, Con la visita



de los veterinarios, del programa de prevención y control de tuberculosis bovina, se beneficiaron 830 productores.

### Regional Norte

Durante el año 2022, dedicamos esfuerzos para brindar un servicio de calidad a los productores, se realizaron las siguientes actividades:

### Pruebas Realizadas

Pruebas	Especies	Programadas	Realizadas	%	Animales Reactivos R.B.	Animales Positivos F.P.A.	%
Brucelosis	Varias Especies	51,480	35,505	69 %	162	58	0.16 %
Fincas Trabajadas Brucelosis			1,165	N/A			
Fincas Reactivos			72	N/A			



Pruebas	Especies	Programadas	Realizadas	%	Animales Reaccionantes R.B.	Animales Positivos F.P.A.	%
R.B. Brucelosis							
Fincas Positivas Brucelosis (F. P. A.)			20	N/A			
Tuberculosis	Varias Especies	58,950	45,860	78 %	159	03	0.00 6%
Fincas Trabajadas Tuberculosis			1,132	N/A			



<b>Pruebas</b>	<b>Especies</b>	<b>Programadas</b>	<b>Realizadas</b>	<b>%</b>	<b>Animales Reaccionantes R.B.</b>	<b>Animales Positivos F.P.A.</b>	<b>%</b>
Fincas Reaccionantes Ano Caudal			115	N/A			
Fincas Positivas Doble Comparada			01	N/A			

### **Vacunaciones Realizadas**

<b>TIPOS</b>	<b>ESPECIES</b>	<b>PROGRAMADAS</b>	<b>APLICADAS</b>	<b>%</b>
<b>Cepa-19</b>	Bovinos	18,312	12,299	67.16%
<b>Productores Beneficiados</b>	Productores	N/A	1,117	N/A



<b>TIPOS</b>	<b>ESPECIE</b>	<b>PROGRAMA</b>	<b>APLICAD</b>	<b>%</b>
	<b>S</b>	<b>DAS</b>	<b>AS</b>	
<b>Vacuna RB-51</b>	Bovinos	N/A	451	N/A
<b>Productores Beneficiados</b>	Productores	N/A	15	N/A
<b>Total de vacunas cepa-19 y RB-51</b>	Bovinos	N/A	12,750	N/A
<b>Newcastle</b>	Aviar	79,200	51,463	65%
<b>Productores Beneficiados</b>	Productores	N/A	697	N/A
<b>IBR</b>	Bovinos	00	00	N/A
<b>Productores Beneficiados</b>	Productores	00	00	N/A
<b>Leptospira</b>	Bovinos	00	00	N/A
<b>Productores beneficiados</b>	Productores	00	00	N/A
<b>Tétano</b>	Equino	00	00	N/A
<b>Rabia</b>	Canino	N/A	05	N/A



## Incidencia Brucelosis-Tuberculosis

En las dos enfermedades hay fincas que se han trabajado varias veces, por los casos presentados, en el caso de Tuberculosis reaccionaron 159 animales a la prueba Ano Caudal a las cuales se les aplico la Doble Comparada y resultaron 03 animales positivos a la prueba, también se realizó 03 cervical simple resultando no reaccionante, además en matadero se tomaron un total de 38 muestras para aislamiento de tuberculosis en 06 productores en 13 muestras y se observaron lesiones en 03 muestras en 03 productores. Así como la prueba de Brucelosis se envió 155 muestras a las cuales se les realizo la prueba de Florescencia polarizada de las cuales 58 resultaron positivas y 97 negativas, las restantes fueron sacrificadas por orden de los dueños.

<b>Brucelosis</b>	<b>Cantida d</b>	<b>Reaccionant es Rosa de Bengala</b>	<b>%</b>	<b>Positivos a (F.P.A.)</b>	<b>%</b>
Animales	35,505	162	0.45%	58	0.16%
Fincas	1,165	72	06.18 %	20	02.00 %
<b>Tuberculos is</b>		<b>Reaccionant es ano caudal</b>		Positivos a Doble Compara da	
ANIMALES	45,860	159	0.34%	03	0.006%
FINCAS	1,132	115	10.15%	01	0.08%





## Animales faenados

### Enero-diciembre

ESPECIES	CANTIDAD MENSUAL	TOTAL ANUAL
Bovinos	3,885	46,620
Porcinos	210,030	2,520,360
Ovinos	1,655	19,860
Caprinos	1,755	21,060

NOTA: Estas informaciones se obtuvieron de los informes de los Mataderos.

### Movilización de animales

DESCRIPCION	UNIDAD	CANTIDAD
TOTAL DE GUIAS EXPEDIDAS	Guías	11,160
Guías de \$ 50.00	Guías	4,539
Guías de \$ 100.00	Guías	6,620
Guías Nulas	Guías	373
Vacas	Animales	1,854
Novillos	Animales	11,975
Novillas	Animales	324
Porcinos	Animales	319,521
Ovinos	Animales	221
Terneros	Animales	00



<b>DESCRIPCION</b>	<b>UNIDAD</b>	<b>CANTIDAD</b>
Equinos	Animales	476
Toros	Animales	4,796
Núcleos de Abejas	Animales	00
Aves	Animales	00
Caprinos	Animales	42
Beceros	Animales	969
Becerras	Animales	00
Yegua	Animales	00
Mulas	Animales	00

Nota: Las guías de \$50 pesos son emitidas para transportar menos de 20 animales, las guías de \$100 pesos son emitida para transportar más de 20 animales.

### **Resumen Peste Porcina Africana 2022**

En la actualidad la Dirección General De Ganadería junto al Ministerio de Agricultura, se ha mantenido firme con los casos de una de las enfermedades más devastadora que ha disminuido la población porcina en el país, como es la Peste Porcina Africana, a continuación se muestra un resumen de la misma.



## Enero-octubre 2022

	ESPAILLAT	SANTIAGO	PUERTO PLATA	TOTAL GENERAL
<b>MUESTREO REALIZADO</b>	436	144	74	<b>654</b>
<b>MUESTRAS PROCESADAS</b>	6,354	2,105	314	<b>8,773</b>
<b>TOTAL DE MUESTRAS</b>	12,708	4,210	942	<b>17,860</b>
<b>MUESTRAS POSITIVAS</b>	225	131	70	<b>426</b>
<b>MUESTRAS NEGATIVAS</b>	6,129	282	401	<b>6,812</b>
<b>PRODUCTORES POSITIVOS</b>	61	123	37	<b>221</b>
<b>PRODUCTORES NEGATIVOS</b>	377	135	39	<b>551</b>

## Capacitaciones

○ 03 CHARLA SOBRE CALIDAD DE LECHE EN 06 GANADEROS EN GUANANICO, PUERTO PLATA.
○ 04 CHEQUEO DE PREÑEZ.



## Capacitaciones

○ 01 CURSO DE MANEJO DE GRANJAS DE HUEVOS EN 17 PARTICIPANTES.
○ 01 CHARLA SOBRE APICULTURA
○ 12 VISITAS A LOS APIARIOS.
○ 01 CHARLA SOBRE BIOSEGURIDAD EN PEDRO GARCIA, SANTIAGO CON 12 PRODUCTORES.

## Regional Sur

### Pruebas realizadas:

Pruebas de Tuberculosis: En el periodo comprendido entre Enero-Diciembre 2022, se han aplicado Ocho mil doscientos setenta y seis (8,276) pruebas de Tuberculosis a quinientos setenta y nueve (579) Productores.

Pruebas de Brucelosis: En el periodo comprendido entre Enero-Diciembre 2022, se realizaron seis mil doscientos sesenta y nueve (6,269) pruebas a seiscientos dos (602) productores.

Peste Porcina Africana (P.P.A.): En el periodo comprendido entre Enero-Diciembre 2022, se han tomado quinientos cincuenta (550) Muestras a doscientos veinticuatro (224) Productores.

### Aplicación de Vacunas:

CEPA-19: En el periodo comprendido entre Enero-Diciembre 2022, se han aplicado dos mil doscientos noventa y seis (2,296) vacunas a cuatrocientos veinte y un (421) productores.



Newcastle: En el periodo comprendido entre Enero-Diciembre 2022, se han aplicado treinta Mil ochocientos dieciséis (30,816) vacunas a trecientos (300) productores.

**Transito pecuario:**

En el periodo comprendido entre Enero-Diciembre 2022, se movilizaron veinte y un mil veinte y tres (21,023) animales, dos mil novecientos siete (2,907) Bovinos, dieciocho mil ciento dieciséis (18,116) ovinos y caprinos, registrados en cuatrocientas (400) Guías de movilización.

**Regional Suroeste**

**Pruebas realizadas:**

Pruebas de Tuberculosis: en el periodo comprendido entre enero-diciembre 2022, se aplicaron Trece Mil Cuatrocientos Noventa y Cuatro (13,494) pruebas de tuberculosis a Cuatrocientos Diecinueve (419) productores.

Pruebas de Brucelosis: en el periodo comprendido entre enero-diciembre 2022, se realizaron Catorce Mil Quinientos Noventa y Ocho (14,598) pruebas a Quinientos Treinta y Tres (533) productores.

<b>PRUEBAS DE BRUCELOSIS</b>				
<b>AÑO-2022</b>				
<b>MESES</b>	<b>TOTAL</b>			
	<b>Cant.</b>	<b>Benef.</b>	<b>Neg.</b>	<b>Pos.</b>
ENERO	248	17	248	0



<b>PRUEBAS DE BRUCELOSIS</b>				
<b>AÑO-2022</b>				
<b>MESES</b>	<b>TOTAL</b>			
FEBRERO	352	26	352	0
MARZO	959	33	959	0
ABRIL	596	19	596	0
MAYO	1393	43	1393	0
JUNIO	1187	50	1187	0
JULIO	1035	39	1035	0
AGOSTO	1453	61	1453	0
SEPTIEMBRE	1295	64	1295	0
OCTUBRE	3246	94	3246	0
NOVIEMBRE	1301	46	1301	0
DICIEMBRE	1533	41	1533	0
<b>TOTAL</b>	<b>14598</b>	<b>533</b>	<b>14598</b>	<b>0</b>



<b>PRUEBAS DE TUBERCULINAS</b>				
<b>AÑO-2022</b>				
<b>MESES</b>	<b>TOTAL</b>			
	<b>Cant.</b>	<b>Benef.</b>	<b>Neg.</b>	<b>Pos.</b>
ENERO	254	15	254	0
FEBRERO	499	26	499	0
MARZO	1046	33	1046	0
ABRIL	537	17	537	0
MAYO	1754	41	1754	0
JUNIO	1845	48	1845	0
JULIO	1101	31	1101	0
AGOSTO	1186	42	1186	0
SEPTIEMBRE	1086	46	1086	0
OCTUBRE	1674	52	1674	0
NOVIEMBRE	1075	35	1075	0
DICIEMBRE	1437	33	1437	0
<b>TOTAL</b>	<b>13494</b>	<b>419</b>	<b>13494</b>	<b>0</b>



### Vacunaciones aplicadas:

CEPA-19: en el periodo comprendido entre enero-diciembre 2022, se aplicaron Cinco Mil Cuatrocientos Ochenta y Cuatro (**5,484**) vacunas a Novecientos Veinte (**920**) productores.

Newcastle en el periodo comprendido entre enero-diciembre 2022, se aplicaron Veinte Mil Setecientos Sesenta y Dos (**23,762**) vacunas a Trescientos dieciséis (**316**) productores,

VACUNAS CONTRA BRUCELOSIS - C-19								
AÑO-2022								
MESES	AZUA		SAN JUAN		ELIAS PIÑA		TOTAL	
	Can t.	fin cas	Can t.	fin cas	Can t.	fin cas	Can t.	fin cas
ENERO	72	22	259	78	8	7	339	107
FEBRERO	65	15	236	72	6	3	307	90
MARZO	381	18	258	83	0	0	639	22
ABRIL	16	5	40	10	3	2	59	17
MAYO	784	11	134	39	2	1	920	51
JUNIO	90	22	370	91	20	7	480	120
JULIO	82	15	421	91	0	0	503	106
AGOSTO	78	16	535	87	11	4	624	107





VACUNAS CONTRA BRUCELOSIS - C-19								
AÑO-2022								
MESES	AZUA		SAN JUAN		ELIAS PIÑA		TOTAL	
SEPTIEMBRE	142	20	177	60	0	0	319	80
OCTUBRE	95	20	653	93	3	0	751	114
NOVIEMBRE	86	17	201	42	7	1	294	60
DICIEMBRE	74	10	165	33	10	3	249	46
<b>TOTAL</b>	<b>196</b>	<b>191</b>	<b>344</b>	<b>779</b>	<b>70</b>	<b>28</b>	<b>548</b>	<b>920</b>
	<b>5</b>		<b>9</b>				<b>4</b>	

VACUNAS CONTRA NEWCASTLE								
AÑO-2022								
MESES	AZUA		SAN JUAN		ELIAS PIÑA		TOTAL	
	Can t.	Bene f.	Can t.	Bene f.	Can t.	Bene f.	Can t.	Bene f.
ENERO	100	12	200	2	0	0	120	14
	0						0	



<b>VACUNAS CONTRA NEWCASTLE</b>								
<b>AÑO-2022</b>								
<b>MESES</b>	<b>AZUA</b>		<b>SAN JUAN</b>		<b>ELIAS PIÑA</b>		<b>TOTAL</b>	
FEBRERO	400	10	110 0	12	0	0	150 0	22
MARZO	300	5	890	4	0	0	119 0	9
ABRIL	800	18	100	1	400	4	130 0	23
MAYO	120 0	16	117 2	19	100	1	247 2	36
JUNIO	400	10	200	5	0	0	600	15
JULIO	800	20	900	1	0	0	170 0	21
AGOSTO	130 0	24	600	5	200	1	210 0	30
SEPTIEMB RE	800	17	150 0	15	0	0	230 0	32
OCTUBRE	300	8	320 0	33	0	0	350 0	41



VACUNAS CONTRA NEWCASTLE								
AÑO-2022								
MESES	AZUA		SAN JUAN		ELIAS PIÑA		TOTAL	
NOVIEMBRE	1100	13	1600	17	300	2	3400	38
DICIEMBRE	1100	12	1500	21	200	2	2500	35
<b>TOTAL</b>	<b>9500</b>	<b>165</b>	<b>12962</b>	<b>135</b>	<b>1200</b>	<b>10</b>	<b>23762</b>	<b>316</b>

#### Transito pecuario:

En el periodo comprendido entre enero-diciembre 2022, se registraron Treinta y Un Mil Quinientos Noventa y Tres (31,593) bovinos, Mil Trescientos Ochenta y Cinco (1,385) cerdos, Ciento Dieciocho Mil Cincuenta y Nueve (118,059) ovicaprinos, Quinientos Veintiocho (528) equinos y Dos Mil Seiscientos Cuarenta y Ocho (2,648) guías de movilización.

TRANSITO PECUARIO					
AÑO-2022					
MESES	ANIMALES MOVILIZADOS				CANTIDAD DE GUIAS
	Bovinos	Porcinos	Ovinos y	Equinos	



<b>TRANSITO PECUARIO</b>					
<b>AÑO-2022</b>					
<b>MESES</b>	<b>ANIMALES MOVILIZADOS</b> Memoria institucional 2022				<b>CANTIDAD DE GUIAS</b>
			<b>caprinos</b>		
ENERO	2,982	148	9,333	0	324
FEBRERO	2,060	60	4,922	2	216
MARZO	2,255	100	6,328	0	234
ABRIL	1,791	170	4,720	515	180
MAYO	2,515	130	6,673	0	216
JUNIO	2,487	120	5,130	0	198
JULIO	2,916	81	56,655	0	252
AGOSTO	3,689	80	6,888	0	254
SEPTIEMBRE	3,689	97	5,837	11	198
OCTUBRE	3,689	115	5,255	0	216
NOVIEMBRE	1,760	142	3,159	0	180
DICIEMBRE	1,760	142	3,159	0	180
<b>TOTAL</b>	<b>31,593</b>	<b>1,385</b>	<b>118,059</b>	<b>528</b>	<b>2,648</b>



## IV. RESULTADOS ÁREAS TRANSVERSALES Y DE APOYO

---

Memoria institucional 2022

### 4.1 Desempeño del área administrativa y Financiera

#### Dirección General de Ganadería (DIGEGA)

La Dirección General de Ganadería (DIGEGA), es la institución oficial, dependiente del Ministerio de Agricultura, con la responsabilidad de trazar y ejecutar la política pecuaria del Gobierno y promover el desarrollo del sector pecuario del país a través de la implementación de planes, programas y actividades que resguarden la salud animal e incrementen la productividad de los rebaños locales de manera que se favorezca la alimentación de la población dominicana en su conjunto y al mismo tiempo se incrementen los ingresos y mejore el nivel de empleos de amplios segmentos poblacionales residentes en zonas rurales y suburbanas de todo el país.

#### Ejecución presupuestaria 2022

El presupuesto aprobado de la Dirección General de Ganadería (DIGEGA), de acuerdo con la Ley de Ingresos y Gastos para el año 2022, ascendió al RD\$649,454,651, menos las modificaciones realizadas por la Dirección General de Presupuesto por un monto de RD\$7,554,684.00, las cuales se aplicaron en el primer semestre RD\$2,148,440.00 y en el segundo RD\$5,406,244.00, por lo que nuestro presupuesto vigente a la fecha **RD\$ 641,899,957.00**.



Según se muestra en el cuadro siguiente:

<b>EJECUCION PRESUPUESTARIA</b>		
Detalles	Montos	%
<b>Presupuesto Aprobado</b>	649,454,641	
Modificación	(7,554,684.00)	-1.16%
<b>Presupuesto vigente 2022</b>	<b>641,899,957</b>	<b>98.84%</b>
Menos:		
Ejecutado al 30/06/2022	247,389,162	38.22%
Ejecutado al 30/11/2022	238,392,779	37.13%
<b>Total ejecutado al 30/11/2022</b>	<b>485,781,941</b>	<b>75.35%</b>
<b>Balance Presupuestario disponible a la fecha</b>	<b>156,118,016</b>	<b>23.49%</b>

ver anexo 1, el cual según las gestiones administrativas se ejecutó de la siguiente manera.



**RELACION FONDOS INTERNOS DE JULIO AL 30  
NOVIEMBRE 2022**

Balances Iniciales al 30 de junio/2022:

Cuenta Sanidad Animal	20,030,247.52
Cuenta Fiebre Porcina Clásica	<u>2,214,547.61</u>

**Total, balance inicial al 30/06/2022** **22,244,795.13**

**Mas:**

Recibido Ley 180-01	45,000,000.00
Otros/ cuenta cuarentena	10,583,803.83
Fiebre Porcina Clásica	<u>519,393.68</u>

**Total, de Fondos Recibidos de julio/nov.2022** **56,103,197.51**

**Total, General Recibido** **RDS 78,347,992.64**

**Menos Desembolsos:**

Cuenta Sanidad Animal	39,604,657.25
Cuenta Fiebre Porcina Clásica	<u>463,297.29</u>

**Total, ejecutado julio a noviembre/2022** **40,067,954.54**

**Disponible al 30 de noviembre del 2022** **RDS 38,280,038.10**



Balance Conciliado al 30/11/2022,

Cuenta Fiebre Porcina Clásica RD\$ 2,270,644.00

Balance Conciliado al 30/11/2022,

Cuenta Sanidad Animal.....RD\$ 36,009,394.10

**RELACION CUENTAS POR PAGAR AL 30 DE NOVIEMBRE  
DEL 2022**

Factura Num.	Proveedor	Concepto	Monto En RD\$	Fecha Factura
B01000 50644	Agrifeed, S.A.S.	Compra Alimentos Para Animales Del Proy. Ysura.	94,985.1 0	23/12/ 2019
B01000 50645	Agrifeed, S.A.S.	Compra Alimentos Para Animales Del Proy. Ysura.	250,974. 90	23/12/ 2019
B01000 50745	Agrifeed, S.A.S.	Compra Alimentos Para Animales Del Proy. Ysura.	125,047. 80	26/12/ 2019
B01000 50953	Agrifeed, S.A.S.	Compra Alimentos Para Animales	15,598.9 8	27/12/ 2019





Factura Num.	Proveedor	Concepto	Monto En RDS	Fecha Factura
		Del Proy. Ysura.		
B01000 52672	Agrifeed, S.A.S.	Compra Alimentos Para Animales Del Proy. Ysura.	227,642. 18	20/01/ 2020
B01000 52673	Agrifeed, S.A.S.	Compra Alimentos Para Animales Del Proy. Ysura.	81,717.3 0	20/01/ 2020
B15000 00151	Agrifeed, S.A.S.	Compra Alimentos Para Animales Del Proy. Ysura.	332,692. 20	20/02/ 2020
B15000 00152	Agrifeed, S.A.S.	Compra Alimentos Para Animales Del Proy. Ysura.	77,994.9 0	21/02/ 2020
B15000 00178	Agrifeed, S.A.S.	Compra Alimentos Para Animales	786,642. 44	8/5/20 20



Factura Num.	Proveedor	Concepto	Monto En RD\$	Fecha Factura
		Del Proy. Ysura.		
		<b>Sub-Total</b>	<b>1,993,29 5.80</b>	
B15000 01284	Estacion Gasolinera Marino Doñe,	Pago Combustible A Vehiculos De Esta Digega.	250,000. 00	12/10/ 2019
B15000 01284	Estacion Gasolinera Marino Doñe,	Pago Combustible A Vehiculos De Esta Digega.	-	12/10/ 2019
B15000 01311	Estacion Gasolinera Marino Doñe,	Pago Combustible A Vehiculos De Esta Digega.	50,000.0 0	23/12/ 2019
B15000 01311	Estacion Gasolinera Marino Doñe,	Pago Combustible A Vehiculos De Esta Digega.	-	23/12/ 2019
B15000 01318	Estacion Gasolinera Marino Doñe,	Pago Combustible	200,000. 00	23/12/ 2019



Factura Num.	Proveedor	Concepto	Monto En RD\$	Fecha Factura
		A Vehiculos De Esta Digega.		
B15000 01318	Estacion Gasolinera Marino Doñe,	Pago Combustible A Vehiculos De Esta Digega.	-	23/12/ 2019
B15000 01334	Estacion Gasolinera Marino Doñe,	Pago Combustible A Vehiculos De Esta Digega.	200,000. 00	1/7/20 20
B15000 01334	Estacion Gasolinera Marino Doñe,	Pago Combustible A Vehiculos De Esta Digega.	-	1/7/20 20
B15000 01345	Estacion Gasolinera Marino Doñe,	Pago Combustible A Vehiculos De Esta Digega.	250,000. 00	13/01/ 2020
B15000 01345	Estacion Gasolinera Marino Doñe,	Pago Combustible A Vehiculos	-	13/01/ 2020



Factura Num.	Proveedor	Concepto	Monto En RD\$	Fecha Factura
		De Esta Digega.		
B15000 01361	Estacion Gasolinera Marino Doñe,	Pago Combustible A Vehiculos De Esta Digega.	200,000. 00	22/01/ 2020
B15000 01361	Estacion Gasolinera Marino Doñe,	Pago Combustible A Vehiculos De Esta Digega.	-	22/01/ 2020
B15000 01370	Estacion Gasolinera Marino Doñe,	Pago Combustible A Vehiculos De Esta Digega.	200,000. 00	27/01/ 2020
B15000 01370	Estacion Gasolinera Marino Doñe,	Pago Combustible A Vehiculos De Esta Digega.	-	27/01/ 2020
B15000 01379	Estacion Gasolinera Marino Doñe,	Pago Combustible A Vehiculos	200,000. 00	2/3/20 20



Factura Num.	Proveedor	Concepto	Monto En RD\$	Fecha Factura
		De Esta Digega.		
B15000 01379	Estacion Gasolinera Marino Doñe,	Pago Combustible A Vehiculos De Esta Digega.	-	2/3/20 20
B15000 01403	Estacion Gasolinera Marino Doñe,	Pago Combustible A Vehiculos De Esta Digega.	200,000. 00	2/10/2 020
B15000 01403	Estacion Gasolinera Marino Doñe,	Pago Combustible A Vehiculos De Esta Digega.	-	2/10/2 020
B15000 01414	Estacion Gasolinera Marino Doñe,	Pago Combustible A Vehiculos De Esta Digega.	200,000. 00	17/02/ 2020
B15000 01414	Estacion Gasolinera Marino Doñe,	Pago Combustible A Vehiculos	-	17/02/ 2020



Factura Num.	Proveedor	Concepto	Monto En RD\$	Fecha Factura
		De Esta Digega.		
B15000 01426	Estacion Gasolinera Marino Doñe,	Pago Combustible A Vehiculos De Esta Digega.	200,000. 00	21/02/ 2020
B15000 01426	Estacion Gasolinera Marino Doñe,	Pago Combustible A Vehiculos De Esta Digega.	-	21/02/ 2020
B15000 01433	Estacion Gasolinera Marino Doñe,	Pago Combustible A Vehiculos De Esta Digega.	200,000. 00	28/02/ 2020
B15000 01433	Estacion Gasolinera Marino Doñe,	Pago Combustible A Vehiculos De Esta Digega.	-	28/02/ 2020
B15000 01449	Estacion Gasolinera Marino Doñe,	Pago Combustible A Vehiculos	200,000. 00	3/5/20 20



Factura Num.	Proveedor	Concepto	Monto En RD\$	Fecha Factura
		De Esta Digega.		
B15000 01449	Estacion Gasolinera Marino Doñe,	Pago Combustible A Vehiculos De Esta Digega.	-	3/5/20 20
B15000 01456	Estacion Gasolinera Marino Doñe,	Pago Combustible A Vehiculos De Esta Digega.	200,000. 00	3/12/2 020
B15000 01456	Estacion Gasolinera Marino Doñe,	Pago Combustible A Vehiculos De Esta Digega.	-	3/12/2 020
B15000 01463	Estacion Gasolinera Marino Doñe,	Pago Combustible A Vehiculos De Esta Digega.	200,000. 00	18/03/ 2020
B15000 01463	Estacion Gasolinera Marino Doñe,	Pago Combustible A Vehiculos	-	18/03/ 2020



Factura Num.	Proveedor	Concepto	Monto En RD\$	Fecha Factura
		De Esta Digega.		
B15000 01273	Estacion Gasolinera Marino Doñe	Pago Consumo Combustible De Esta Digega.	250,000. 00	12/4/2 020
B15000 01273	Estacion Gasolinera Marino Doñe	Pago Consumo Combustible De Esta Digega.	-	12/4/2 020
		<b>Sub-Total</b>	<b>3,200,00 0.00</b>	
N/A.	Seda Comercial	Compra Azucar	13,751.8 0	20/10/ 2020
		<b>Sub-Total</b>	<b>13,751.8 0</b>	
B15000 00466	Rep. Y Serv. Joan Manuel Jm Eirl	Reparacion Motor Planta Ysura.	52,923.0 0	23/05/ 2021
		<b>Sub-Total</b>	<b>52,923.0 0</b>	





Factura Num.	Proveedor	Concepto	Monto En RDS	Fecha Factura
B15000 00177	Maria B. Vargas Estevez	Servicio De Almuerzo	<b>26,200.0</b> <b>0</b>	30/05/ 2022
		<b>Sub-Total</b> <b>Mayo</b>	<b>26,200.0</b> <b>0</b>	
B15000 05569	Lab. Veterinario Central	Biologicos	338,000. 00	6/10/2 022
B15000 01137	Hotel W P Santo Domingo	Pago Hospedaje	10,751.9 5	15/06/ 2022
B15000 00888	Luyens Comercial, S.A.	Servicio Mantenimient o Fotocopiadora	19,200.0 0	19/06/ 2022
B15000 06412	Autorepuestos Rodriguez Montilla	Mantenimient o Vehicular	5,303.72	13/06/ 2022
		<b>Sub-Total</b> <b>Junio</b>	<b>373,255.</b> <b>67</b>	-
B15000 05473	Lab. Veterinario Central	Compra De Vacunas Newcastle	312,000. 00	7/5/20 22
B15000 01092	Asociacion Dominicana De Productores De Leche, Inc.	Adquisicion Alimentos Cabras Y Ovejoes Del Centro De Produccion Y	415,979. 29	21/7/2 022



Factura Num.	Proveedor	Concepto	Monto En RD\$	Fecha Factura
		Capacitacion Pecuaria San Luis		
B15003 32408	Edesur Dominicana, S.A.	Servicio De Energia Electrica De Esta Institucion, Corresp. Al Periodo 03/09 Al 04/10/2022	241,939.20	25/07/2022
		<b>Sub-Total Julio</b>	<b>969,918.49</b>	<b>-</b>
B15000 00785	Actividades Caoma	Servicios De Instalacion De Stand	82,635.40	8/8/2022
B15000 00785	Actividades Caoma	Servicios De Instalacion De Stand	9,440.00	8/8/2022
B15000 00786	Actividades Caoma	Por Perdida Involuntaria De Plantas	4,130.00	8/8/2022
B15000 05568	Laboratorio Veterinario (Lavecen)	Compra De 2,250 Antigeno	393,750.00	08/08/2022



Factura Num.	Proveedor	Concepto	Monto En RD\$	Fecha Factura
		Anillo De Leche		
B15000 00056	Proyecto Tom-Ca, Srl.	Adquisicion De Materiales Para Ser Utilizados Por El P-02 Del Programa 14	375,589. 75	12/8/2 022
B15000 00081	Transolucion Jr, Srl	Compra 4 Muros De Concreto Para Soporte De Contenedores De 40 Pies, Incluyendo Mano De Obra.	52,864.0 0	17/08/ 2022
B15000 00081	Transolucion Jr, Srl	Compra 4 Muros De Concreto Para Soporte De Contenedores De 40 Pies, Incluyendo Mano De Obra.	53,100.0 0	17/08/ 2022



Factura Num.	Proveedor	Concepto	Monto En RD\$	Fecha Factura
B15000 00083	Importadora Coav, Srl	Adquisicion De Jeringas Y Agujas Hipodermicas	294,372. 00	18/08/ 2021
		<b>Sub Total</b> <b>Agosto</b>	<b>1,265,88</b> <b>1.15</b>	
B15000 00924	Luyens Comercial	Compra Mobiliarios De Oficina Para Diferentes Areas	241,020. 00	9/7/20 22
B15001 06698	Isla Dominicana De Petroleo	Compra De Combustible	2,200,00 0.00	28/09/ 2022
B15000 00001	Ing. Luis Guzman Simeoli	Demolicion De Pisos / Colocacion De Piso Nuevo	70,243.4 0	22/09/ 2022
B15000 06436	Autorepuestos Rodriguez Montilla	Mantenimient o Vehicular	16,714.6 2	7/9/20 22
B15000 06447	Autorepuestos Rodriguez Montilla	Mantenimient o Vehicular	12,026.1 3	11/09/ 200
B15000 06446	Autorepuestos Rodriguez Montilla	Mantenimient o Vehicular	5,453.39	11/09/ 200
B15000 06448	Autorepuestos Rodriguez Montilla	Mantenimient o Vehicular	5,720.58	22/09/ 2022



Factura Num.	Proveedor	Concepto	Monto En RD\$	Fecha Factura
B15000 00084	Importadora Coav, Srl	Adquisicion De Jeringas Y Agujas Hipodermicas	1,319,38 2.00	
B15000 23240	Cooraasan	Pago Servicio Agua	5,656.00	22/09/ 2022
B15000 00108	Dionicio Eugenio Garcia	Servicios Natariales	121,540. 00	12/09/ 2022
		<b>Sub Total Septiembre</b>	<b>3,997,75 6.12</b>	
B15000 01513	Bdc Serralles	Compra De Agua Destilada	1,780.20	10/3/2 022
B15000 23083	Santo Domingo Motors	Mantenimient o Vehicular	21,388.3 5	10/5/2 022
B15000 05569	Laboratorio Veterinario (Lavecen)	Compra 84,500 Vacuna Newcastle	338,000. 00	10/03/ 2022
B15000 00508	B Y F Mercantil	Compras De Botas Y Gomas	7,475.11	17/10/ 2022



Factura Num.	Proveedor	Concepto	Monto En RD\$	Fecha Factura
B15000 00508	B Y F Mercantil	Compras De Botas Gomas /Capas	8,774.87	17/10/2022
B15000 00006	Creek Pine Group	Crioscopio	599,440.00	19/10/2022
B15000 01150	Actividades Home Center/Actualidades Vd	Aire Aire Acondicionados	318,600.00	24/10/2022
B15000 01150	Actividades Home Center/Actualidades Vd	Aire Aire Acondicionados	20,414.00	24/10/2022
B15000 00161	Bicley Tecnology	Impresora Matricial	66,046.96	25/10/2022
B15000 00974	Luyens Comercial	Impresora Multifuncional	50,345.99	25/10/2022
B15000 05554	Hospifar Srl	Mascarillas Blancas	1,180.00	26/10/2022
B15001 83404	Compañía Dom De Telefonos	Servicio	7,922.06	28/10/2022
B15000 00204	Distribuidora Bacesmos	Compra De Tornillos	43,424.00	25/10/2022
B15000 00220	Cem Caribbean Equipmente Medical	Compra Jeringuillas	57,525.00	20/10/2022



Factura Num.	Proveedor	Concepto	Monto En RD\$	Fecha Factura
B15000 01586	Supermercado Caribe	Compra Alimentos Grudos	28,437.3 1	18/10/ 200
B15000 01604	Supermercado Caribe	Compra Alimentos Grudos	10,030.5 5	10/11/ 2022
B15000 19614	Air Liquide Dominicana, Sas.	Adquisicion De 113.8 Kg. De Nitrogeno Liquido Para Ser Utilizado En Los Tanques De Inseminacion Del P-19,	18,408.0 0	13/10/ 2022
B15000 19702	Air Liquide Dominicana, Sas.	Adquisicion De 113.8 Kg. De Nitrogeno Liquido Para Ser Utilizado En Los Tanques De Inseminacion Del P-19,	8,448.00	20/10/ 2022
B15000 00241	La Lubriteka, Srl.	Adquisicion De Filtros Y	218,196. 16	28/10/ 2022



Factura Num.	Proveedor	Concepto	Monto En RD\$	Fecha Factura
		Aceites Para Uso De Mantenimientos Preventivos De Vehiculos De Esta Institucion		
B15003 15531	Edenorte Dominicana, Sa.	Factura De Energia Electrica Regional Pecuaria Del Norte Y Noroeste De Esta Institucion	3,675.34	31/10/2022
B15000 00978	Luyens Comercial, Srl.	Adq. De Cajas De Carton Para Almacenar Documentos Del Area De Planificacion	18,960.24	31/10/2022
B15000 00869	Ronajus Farmaceutical	Compra Jeringas	626,580.00	20/10/2022





Factura Num.	Proveedor	Concepto	Monto En RDS	Fecha Factura
B15000 01582	Supermercados Caribe	Compra Alimentos Crudos	11,005.1 0	18/10/ 2022
B15000 01586	Supermercados Caribe	Compra Alimentos Crudos	28,437.3 1	11/10/ 2022
B15000 00634	Improformas	Compra Rollos P/Sumadoras	166,173. 50	24/10/ 2022
B15000 06462	Repuestos Montillo	Compra Aceite Y Filtros	4,585.34	17/10/ 2022
B15000 06455	Repuestos Montillo	Compra Aceite Y Filtros	10,420.2 5	17/10/ 2022
		<b>Sub Total Octubre</b>	<b>2,695,67 3.64</b>	
B15000 01161	Actividades Vd, Srl.	Adquisicion De 3 Estufas De Mesa Para Uso De Esta Institucion	7,062.30	11/1/2 022
B15000 01132	Daf Trading, Srl.	Adquisicion De Neumaticos	19,416.0 0	11/1/2 022



Factura Num.	Proveedor	Concepto	Monto En RD\$	Fecha Factura
		Para Diferentes Vehiculos De Esta Digega		
B15000 00027	Confecciones Pedro Ramirez Oviedo, Eirl.	Confeccion De Chacabanas Con Logo Institucional Para Personal De La (Cignc) De Esta Institucion	53,999.87	11/2/2022
B15000 00291	Comercial Yaeliys, Srl.	Adquisicion De Baterias De Diferentes Capacidades Para Varios Vehiculos De Esta Institucion	106,313.49	11/3/2022
B15003 16046	Edenorte Dominicana, Sa.	Factura De Energia Electrica Regional Pecuaria Del	6,959.19	11/4/2022



Factura Num.	Proveedor	Concepto	Monto En RD\$	Fecha Factura
		Norte Y Noroeste De Esta Institucion		
B15000 00982	Luyens Comercial, Srl.	Adquisicion De 2 Neveras Ejecutivas Y 2 Hornos Microhondas Para Uso De Esta Institucion,	89,027.9 8	11/4/2 022
B15000 45202	Altice Dominicana, Sa.	Serv. Data Administrativa, 4 Internet Moviles Vuce, Flotilla Megaleche Y Flotilla Personal De Esta Institucion	245,228. 53	11/5/2 022
B15000 44978	Altice Dominicana, Sa.	Serv. Data Administrativa, 4 Internet Moviles Vuce,	2,164.06	11/5/2 022



Factura Num.	Proveedor	Concepto	Monto En RD\$	Fecha Factura
		Flotilla Megaleche Y Flotilla Personal De Esta Institucion		
B15000 44937	Altice Dominicana, Sa.	Serv. Data Administrativa, 4 Internet Moviles Vuce, Flotilla Megaleche Y Flotilla Personal De Esta Institucion	22,079.45	11/5/2022
B15000 45203	Altice Dominicana, Sa.	Serv. Data Administrativa, 4 Internet Moviles Vuce, Flotilla Megaleche Y Flotilla Personal De Esta Institucion	231,037.93	11/5/2022



Factura Num.	Proveedor	Concepto	Monto En RD\$	Fecha Factura
B15000 00171	Ncr Surtidos Empresariales, Srl.	Por Adquisicion De Material Gastable Para La Oficina De Esta Digega	7,316.00	11/8/2 022
B15000 04656	Offitek, Srl.	Adquisicion De Material Gastable De Oficina Para Uso En Esta Digega	25,154.6 8	11/8/2 022
B15000 00404	Soldier Electronic Security Ses ,Srl.	Por Adquisicion De 620 Cuartos De Aceites 15w40 Para Uso De Los Vehiculos De Esta Digega	216,319. 49	11/8/2 022
B15000 00166	Bicley Technology, Srl.	Adquisicion De Material Gastable De Oficina, Cartuchos	92,725.5 8	11/9/2 022



Factura Num.	Proveedor	Concepto	Monto En RD\$	Fecha Factura
		Cannon Y Tonner Hp, Para Uso En Esta Digega		
B15000 05592	Lab. Veterinario Central	Compra Biologicos	750,000. 00	15/11/ 2022
B15000 00134	Fis Soluciones	Adquisicion De Dos Toners Para Ser Utilizados Por Esta Institucion	6,051.04	16/11/ 2022
B15000 05731	Editora Hoy	Suscripcion Periodico	3,700.00	25/11/ 2022
B15000 19847	Air Liquide Dominicana, Sas.	Compra Nitrogeno	19,210.4 0	11/3/2 022
B15000 00239	Sialap Soluciones	Compra Tintas Y Toner	34,397.0 0	08/11/ 2022
B15000 00220	Cem Caribbean Equipmente Medical	Compra Jeringas	57,525.0 0	14/11/ 2022
B15000 00064	Jimenez Cruz	Compra Toner	31,860.0 0	15/11/ 2022



Factura Num.	Proveedor	Concepto	Monto En RD\$	Fecha Factura
B15000 01604	Supermercados Caribe	Compra Alimentos Crudos	10,030.5 5	03/11/ 2022
B15000 01607	Supermercados Caribe	Compra Alimentos Crudos	31,622.6 3	25/11/ 2022
B15000 23694	Santo Domingo Motors	Mantenimient o Vehicular	13,215.7 8	24/11/ 2022
B15000 23684	Santo Domingo Motors	Mantenimient o Vehicular	18,251.5 3	28/11/ 2022
B15001 87917	Compañía Dom. De Telefonos	Telecomunica ciones	241,034. 37	28/11/ 2022
B15001 89274	Compañía Dom. De Telefonos	Telecomunica ciones	3,564.58	28/11/ 2022
B15001 87920	Compañía Dom. De Telefonos	Telecomunica ciones	7,723.63	28/11/ 2022
B15001 89272	Compañía Dom. De Telefonos	Telecomunica ciones	2,131.34	04/10/ 2022
B15000 02477	P. A. Catering	Servicio De Catering	21,240.0 0	04/10/ 2022



Factura Num.	Proveedor	Concepto	Monto En RDS	Fecha Factura
B15000 02551	P. A. Catering	Servicio De Catering	15,340.0 0	07/11/ 2022
B15000 02552	P. A. Catering	Servicio De Catering	15,340.0 0	09/11/ 2022
B15000 02558	P. A. Catering	Servicio De Catering	7,670.00	18/11/ 2022
B15000 02594	P. A. Catering	Servicio De Catering	21,240.0 0	18/11/ 2022
B15000 02595	P. A. Catering	Servicio De Catering	6,136.00	25/11/ 2022
B15000 00049	Marina Cesilia Santa Acosta	Servicios Notariales	387,040. 00	18/11/ 2022
B15002 40766	Edeeste	Energia Electrica	2,088.92	07/11/ 2022
B15000 06454	Repuestos Montillo	Compra Aceite Y Filtros	4,555.47	30/11/ 2022
B15000 00181	Patronato Nac. De Ganaderos	Alquiler Galpon	29,500.0 0	30/11/ 2022
		<b>Sub Total Noviembre</b>	<b>2,865,27 2.79</b>	





Factura Num.	Proveedor	Concepto	Monto En RD\$	Fecha Factura
		<b>Total General</b>	<b>17,453,9</b>	
		<b>Al 30/Noviembre/2022</b>	<b>28.46</b>	

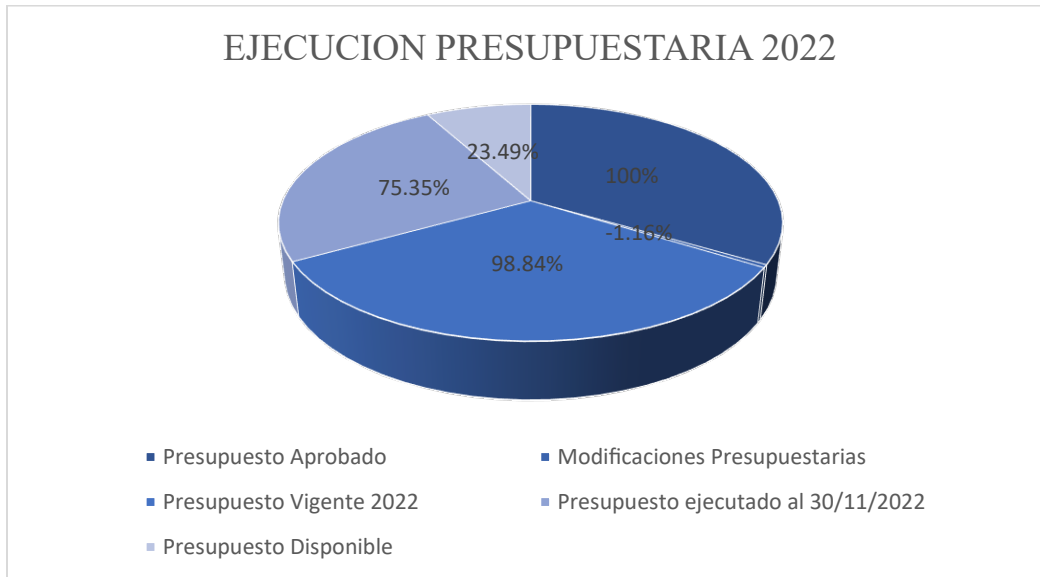
<b>Preventivos en proceso de compras</b>		
<b>Numero de Preventivo</b>	<b>Monto</b>	<b>Concepto</b>
1806	5,784,000.00	adquisición de camionetas para los programas 18 y 19
1875	2,520,000.00	Adquisicion de padrotes caprinos y ovinos del proyecto 02
2017	75,308.00	Adquisicion de azúcar para la institución
2025	341,737.00	adquisición de Materiales Veterinario programa 19
2026	229,155.08	adquisición de insumos y equipos para apícola
2028	11,387.00	adquisición de mochila, bulto y sellos
2036	663,299.30	adquisición de productos hormonales programa 19
2054	289,052.80	adquisición de equipos tecnológicos programa 19



<b>Preventivos en proceso de compras</b>		
<b>Numero de Preventivo</b>	<b>Monto</b>	<b>Concepto</b>
2062	1,236,971.20	adquisición de combustible (Gasoil)
2063	1,236,934.10	Adquisicion de Combustible (Gasolina y Gasoil)
2078	56,315.14	impresiones carta compromiso
2088	808,080.00	Adquisicion de motores para el programa 18 y el proyecto 02
2089	1,237,363.34	Adquisicion de camión para programa 18
2100	900,000.00	Mantenimiento de vehículos en garantía
<b>TOTAL</b>	<b>15,389,602.96</b>	



## Anexo No. 1



## Anexo No.2

Programas	Proyecto	Detalle	Presupuesto Vigente	Devengado Ejecutado/Enero Junio 2022	Devengado Ejecutado/Julio/ Noviembre/2022	Monto Ejecutado	% Ejecutado	Balance por Ejecutar	Por ejecutar %
13	-	Sanidad animal, asistencia técnica y fomento pecuario.	553,597,506.00	233,648,689.87	221,264,859.37	454,913,549.24	82.17	98,683,956.76	17.83
13	2	Fortalecimiento de la crianza ovinaprina en la Region Fronteriza de la Rep. Dom.	10,000,000.00	1,951,525.59	1,954,525.59	2,787,360.19	27.87	7,212,639.81	72.13
18	*	Prevencion y control de enfermedades bovinas.	57,132,451.00	16,727,163.73	9,817,228.30	26,544,392.13	46.46	30,588,058.97	53.54
19	-	Fomento y desarrollo de la productividad.	21,170,000.00	3,203,855.50	5,359,165.48	8,563,020.98	40.45	12,606,979.02	59.55
<b>Totales</b>			<b>641,899,957</b>	<b>254,415,543.70</b>	<b>238,392,778.74</b>	<b>492,808,322.44</b>		<b>149,091,634.56</b>	



## Con la colaboración de la Dirección General de Contabilidad

Continuamos con el proceso de depuración de saldos contables, con la finalidad de que las cuentas y los estados financieros expresen la realidad económica, que la información sea confiable, oportuna, además de la transparencia de la rendición de cuentas.

Seguimos realizando el levantamiento de los Activos Fijos a nivel Nacional, y a la fecha tenemos cubierto el 90%, con su relación de Activos Fijos en cada Region.

En este trimestre se han saneado varias cuentas entre las que podemos destacar Edificaciones y Equipo de Transporte, las cuales por la cuantía representan el 74.85%, del valor total de los bienes registrados en los estados.

### Estados Financieros:

REPUBLICA DOMINICANA  
MINISTERIO DE AGRICULTURA

DIRECCION GENERAL DE GANADERIA  
DEPARTAMENTO FINANCIERO

BALANCE GENERAL

AL 30 DE NOVIEMBRE DEL 2022

VALORES EN RDS

ACTIVOS

ACTIVOS CORRIENTES

DISPONIBILIDAD EN CAJA Y

BANCO

38,280,038.10

TOTAL ACTIVOS CORRIENTES

38,280,038.10

**38,280,038.10**

ACTIVOS FIJOS

TERRENOS

16,219,800.00

EDIFICIOS

66,407,615.00



## Estados Financieros:

<b>ACTIVOS FIJOS</b>	
<b>MAQUINARIA Y EQUIPO AGROPECUARIO</b>	1,046,221.81
<b>MAQUINARIA Y EQUIPO INDUSTRIAL</b>	1,856,159.76
<b>MUEBLES DE ALOJAMIENTO</b>	254,408.42
<b>MUEBLES DE OFICINA Y ESTANTERÍA</b>	6,197,040.56
<b>EQUIPO DE TRANSPORTE</b>	84,954,154.49
<b>EQUIPO DE COMPUTACION</b>	5,993,659.82
<b>CÁMARAS FOTOGRÁFICAS Y DE VIDEO</b>	450,632.02
<b>EQUIPOS DE COMUNICACIÓN Y SEÑALAMIENTO</b>	178,243.16
<b>EQUIPOS DE SEGURIDAD</b>	9,354.80
<b>EQUIPO DE ELEVACIÓN</b>	27,885.25
<b>OTROS MOBILIARIOS Y EQUIPOS NO IDENTIFICADOS PRECEDENTEMENTE</b>	494,124.70
<b>CAMARA FOTOGRAFICAS Y VIDEOS</b>	4,050.02
<b>PROGRAMAS DE INFORMÁTICA Y BASE DE DATOS</b>	1,567,934.85
<b>OTRAS ESTRUCTURAS</b>	1,574,731.00
<b>OTROS EQUIPOS</b>	3,641,535.73
<b>ANTIGÜEDADES, BIENES ARTÍSTICOS Y OTROS OBJETOS DE ARTE</b>	46,400.00
<b>ELECTRODOMÉSTICOS</b>	3,233,210.50
<b>INSTRUMENTAL MÉDICO Y DE LABORATORIO</b>	635,796.38
<b>HERRAMIENTAS Y MÁQUINAS-HERRAMIENTAS</b>	72,719.87
<b>CARROCERÍAS Y REMOLQUES</b>	2,327,722.76
<b>EQUIPO MÉDICO Y DE LABORATORIO</b>	12,329,001.79
<b>SISTEMAS DE AIRE ACONDICIONADO, CALEFACCIÓN Y DE REFRIGERACIÓN IND.</b>	552,512.42
<b>EQUIPOS DE GENERACIÓN ELÉCTRICA, APARATOS Y ACCESORIOS ELÉCTRICOS</b>	659,379.74
<b>EQUIPOS Y APARATOS AUDIOVISUALES</b>	227,995.23
<b>OVINOS Y CAPRINOS</b>	4,196,592.40
<b>LICENCIAS INFORMÁTICAS, INTELECTUALES, INDUSTRIALES Y COMERCIALES</b>	1,399,393.08
<b>EQUIPOS DE TECNOLOGÍA DE LA INFORMACIÓN Y COMUNICACIÓN</b>	5,278,544.20



**Estados Financieros:**

<b>ACTIVOS FIJOS</b>		
SISTEMAS Y EQUIPOS DE CLIMATIZACIÓN	1,337,913.50	
EQUIPO E INSTRUMENTOS DE MEDICION CIENTIFICA	729,271.36	
<b>TOTAL DE ACTIVOS FIJOS</b>	<b>223,904,004.62</b>	<b>223,904,004.62</b>
<b>TOTAL DE ACTIVOS</b>		
		<b>262,184,042.72</b>
<b>PASIVOS</b>		
<b>PASIVOS CORRIENTES</b>		
CUENTA POR PAGAR A CORTO PLAZO	17,453,928.46	
<b>PASIVOS NO CORRIENTES</b>		
CUENTA POR PAGAR A LARGO PLAZO	-	
<b>TOTAL DE PASIVOS</b>	<b>17,453,928.46</b>	
<b>PATRIMONIO NETO</b>		
PATRIMONIO (ANTE RESULTADO DEL PERIODO)	244,730,114.26	
RESULTADO DEL PERIODO		
<b>TOTAL PATRIMONIO</b>	<b>244,730,114.26</b>	
<b>TOTAL PASIVO Y PATRIMONIO NETO</b>		<b>262,184,042.72</b>



**Estados Financieros:**

**REPUBLICA DOMINICANA  
MINISTERIO DE AGRICULTURA  
DIRECCION GENERAL DE GANADERIA  
DEPARTAMENTO FINANCIERO  
ESTADO DE INGRESOS Y EGRESOS  
CORTADO DE JULIO AL 30 DE NOVIEMBRE 2022**

**INGRESOS:**

TRANSF. DE LA TESORERIA		209,017,821.4
		1
INGRESOS PROGRAMA		
COLERA PORCINO		519,393.68
INGRESOS CUENTA SANIDAD		
ANIMAL Y EXTENSION		55,583,803.83
CUENTA GASTOS		
OPERACIONALES	-	-
<b>TOTAL INGRESOS</b>		<b>265,121,018.9</b>
		2

**2 - GASTOS**

**2.1 - REMUNERACIONES Y**

**CONTRIBUCIONES 210,555,932.96**

**2.1.1 REMUNERACIONES**

**171,998,063.59**

2.1.1. Remuneraciones al personal fijo

1 124,452,488.58

2.1.1. Remuneraciones al personal con

2 carácter transitorio 44,278,200.00

2.1.1. Sueldos al personal fijo en

3 trámite de pensiones 1,653,252.08



## Estados Financieros:

2.1.1.	Prestaciones económicas	
5		1,614,122.93
2.1.1.	Vacaciones	
6		-
2.1.2.	<b>Compensación</b>	
2.1.2.		<b>12,486,561.36</b>
2		
213	Compensación	12,486,561.36
2.1.3.	<b>DIETAS Y GASTOS DE REPRESENTACIÓN</b>	
2		-
2.1.4	Gastos de representación en el país	-
2.1.4.	<b>GRATIFICACIONES Y BONIFICACIONES</b>	
2		-
	Otras gratificaciones y bonificaciones	-
2.1.5	<b>CONTRIBUCIONES A LA SEGURIDAD SOCIAL</b>	<b>26,071,308.01</b>
2.1.5.	Contribuciones al seguro de salud	12,040,083.00
2.1.5.	Contribuciones al seguro de pensiones	12,091,886.51
2.1.5.	Contribuciones al seguro de riesgo laboral	1,939,338.50
2.2	<b>CONTRATACION DE SERVICIOS</b>	<b>7,507,224.99</b>
2.2.1	<b>SERVICIOS BÁSICOS</b>	<b>5,361,339.74</b>
2.2.1.	Teléfono local	
3		3,348,729.82
2.2.1.	Telefax y correos	
4		3,100.00





## Estados Financieros:

2.2.1.	Servicio de internet y televisión	
5	por cable	675,165.99
2.2.1.	Electricidad	
6		1,274,539.93
2.2.1.	Agua	
7		14,491.00
2.2.1.	Recolección de residuos sólidos	
8		45,313.00
		-
2.2.2	<b>PUBLICIDAD, IMPRESIÓN Y</b>	
	<b>ENCUADERNACIÓN</b>	<b>188,032.31</b>
2.2.2.	Publicidad y propaganda	
1		165,736.90
2.2.2.	Impresión y encuadernación	
2		22,295.41
2.2.3	<b>VIÁTICOS</b>	
		<b>1,543,582.00</b>
2.2.3.	Viáticos dentro del país	
1		1,543,582.00
2.2.4	<b>TRANSPORTE Y</b>	
	<b>ALMACENAJE</b>	<b>87,029.30</b>
2.2.4.	Pasajes	
1		-
2.2.4.	Fletes	
2		36,149.30
2.2.4.	Peaje	
4		50,880.00
2.2.5	<b>ALQUILERES Y RENTAS</b>	
		<b>1,357,481.08</b>
2.2.5.	Alquileres y rentas de edificios	
1	y locales	171,286.08



**Estados Financieros:**

2.2.5.	Otros alquileres	
8		265,500.00
2.2.5.	Derecho en uso	
9		920,695.00
2.2.6	<b>SEGUROS</b>	
		<b>439,062.77</b>
2.2.6.	Seguro de bienes inmuebles	
1		-
2.2.6.	Seguro de bienes muebles	
2		439,062.77
2.2.7	<b>SERVICIOS DE CONSERVACIÓN, REPARACIONES MENORES E INSTALACIONES TEMPORALES</b>	<b>508,428.61</b>
2.2.7.	Contratación de mantenimiento y reparaciones menores	-
1		
2.2.7.	Mantenimiento y reparación de maquinarias y equipos	508,428.61
2		
2.2.8	<b>OTROS SERVICIOS NO INCLUIDOS EN CONCEPTOS ANTERIORES</b>	<b>(2,243,465.65)</b>
2.2.8.	Gastos Judiciales	
1		(323.75)
2.2.8.	Comisiones y gastos bancarios	
2		60,914.93
2.2.8.	Servicios sanitarios médicos y veterinarios	3,250.00
3		
2.2.8.	Fumigacion, lavanderia, limpieza e higiene	1,003.00
5		
2.2.8.	Organizacion de eventos y festividades	(57,432.52)
6		



## Estados Financieros:

2.2.8.	Servicios Técnicos y	
7	Profesionales	22,064.00
2.2.8.	Impuestos, derechos y tasas	
8		(2,272,941.31)
2.2.9	<b>OTRAS CONTRATACIONES DE SERVICIOS</b>	<b>265,734.83</b>
2.2.9.	Otras contrataciones de	
1	servicios	53,100.00
2.2.9.	Servicios de Alimentacion	
2		212,634.83
		-
2.3	<b>MATERIALES Y SUMINISTROS</b>	<b>21,447,218.12</b>
2.3.1	<b>ALIMENTOS Y PRODUCTOS AGROFORESTALES</b>	<b>723,013.50</b>
2.3.1.	Alimentos y bebidas para	
1	personas	258,192.02
2.3.1.	Alimentos para animales	
2		426,141.48
2.3.1.	Productos agroforestales y	
3	pecuarios	38,680.00
2.3.1.	Madera, corcho y sus	
4	manufacturas	-
2.3.2	<b>TEXTILES Y VESTUARIOS</b>	<b>388,570.58</b>
2.3.2.	Acabados textiles	
2		62,410.60
2.3.2.	Prendas de vestir	
3		318,684.87
2.3.2.	Calzados	
4		7,475.11



## Estados Financieros:

<b>2.3.3</b>	<b>PRODUCTOS DE PAPEL, CARTÓN E IMPRESOS</b>	<b>729,550.99</b>
2.3.3.	Papel de escritorio	
1		-
2.3.3.	Productos de papel y cartón	
2		30,990.99
2.3.3.	Productos de artes gráficas	
3		698,560.00
2.3.3.	Libros, revistas y periódicos	
4		-
2.3.3.	Textos de enseñanza	
5		-
<b>2.3.4</b>	<b>PRODUCTOS FARMACÉUTICOS</b>	<b>1,774,699.06</b>
2.3.4.	Productos médicos para uso	
1	humano	15,074.06
2.3.4.	Productos médicos para uso	
2	veterinario	1,759,625.00
<b>2.3.5</b>	<b>PRODUCTOS DE CUERO, CAUCHO Y PLÁSTICO</b>	<b>286,489.21</b>
2.3.5.	Artículos de cuero	
2		1,003.00
2.3.5.	Llantas y neumáticos	
3		256,926.00
2.3.5.	Artículos de caucho	
4		-
2.3.5.	Artículos de plástico	
5		28,560.21
<b>2.3.6</b>	<b>PRODUCTOS DE MINERALES, METÁLICOS Y NO METÁLICOS</b>	<b>452,042.73</b>
2.3.6.	Productos de cemento, cal	
1	asbesto, yeso y arcilla	84,322.60



## Estados Financieros:

2.3.6.	Productos de vidrio, loza y 2 porcelana	-
2.3.6.	Productos metálicos y sus 3 derivados	367,720.13
2.3.7	<b>COMBUSTIBLES, LUBRICANTES, PRODUCTOS QUÍMICOS Y CONEXOS</b>	<b>13,401,126.48</b>
2.3.7.	Combustibles y lubricantes 1	13,259,833.00
2.3.7.	Productos químicos y conexos 2	141,293.48
2.3.8	<b>GASTOS A SER ASIGNADOS DURANTE EL EJERCICIO (ART. 32 Y 33, LEY 423-06)</b>	<b>-</b>
2.3.9	<b>PRODUCTOS Y ÚTILES VARIOS</b>	<b>3,691,725.57</b>
2.3.9.	Material para limpieza 1	31,120.84
2.3.9.	Útiles de escritorio, oficina, 2 informática y de enseñanza	160,155.60
2.3.9.	Útiles menores médico- 3 quirúrgicos	3,073,747.43
2.3.9.	Útiles de cocina y comedor 5	54,405.34
2.3.9.	Productos eléctricos y afines 6	154,959.69
2.3.9.	Productos y útiles veterinarios 7	-
2.3.9.	Repuestos y accesorios menores 8	130,328.88
2.3.9.	Productos y útiles varios no 9 identificados precedentemente (n.i.p.)	87,007.79



**Estados Financieros:**

		-
<b>2.4</b>	<b>TRANSFERENCIAS CORRIENTES</b>	<b>3,812,028.68</b>
<b>2.4.1</b>	<b>TRANSFERENCIAS CORRIENTES AL SECTOR PRIVADO</b>	-
<b>2.4.1.6</b>	Transferencias corrientes a Asociaciones sin fines de lucro	402,971.48
<b>2.4.2</b>	<b>TRANSFERENCIAS CORRIENTES AL GOBIERNO GENERAL NACIONAL</b>	-
<b>2.4.3</b>	<b>TRANSFERENCIAS CORRIENTES A GOBIERNOS GENERALES LOCALES</b>	-
<b>2.4.4</b>	<b>TRANSFERENCIAS CORRIENTES A EMPRESAS PÚBLICAS NO FINANCIERAS</b>	-
<b>2.4.5</b>	<b>TRANSFERENCIAS CORRIENTES A INSTITUCIONES PÚBLICAS FINANCIERAS</b>	-
<b>2.4.6</b>	<b>SUBVENCIONES</b>	<b>(91,042.80)</b>
<b>2.4.6.1</b>	Subvenciones a empresas del Sector Privado	(91,042.80)
<b>2.4.7</b>	<b>TRANSFERENCIAS CORRIENTES AL SECTOR EXTERNO</b>	-
<b>2.4.9</b>	<b>TRANSFERENCIAS CORRIENTES A OTRAS INSTITUCIONES PÚBLICAS</b>	<b>3,500,100.00</b>



## Estados Financieros:

2.4.9.	Transferencias corrientes		
1	destinadas a otras Instituciones Públicas	3,500,100.00	
<b>2.5</b>	<b>TRANSFERENCIAS DE CAPITAL</b>	-	
2.5.1	TRANSFERENCIAS DE CAPITAL AL SECTOR PRIVADO	-	
2.5.1.	Transferencias de capital a		
2	Asociaciones Privadas sin Fines de Lucro	-	
2.5.2	TRANSFERENCIAS DE CAPITAL AL GOBIERNO GENERAL NACIONAL	-	
2.5.3	TRANSFERENCIAS DE CAPITAL A GOBIERNOS GENERALES LOCALES	-	
2.5.4	TRANSFERENCIAS DE CAPITAL A EMPRESAS PÚBLICAS NO FINANCIERAS	-	
2.5.5	TRANSFERENCIAS DE CAPITAL A INSTITUCIONES PÚBLICAS FINANCIERAS	-	
2.5.6	TRANSFERENCIAS DE CAPITAL AL SECTOR EXTERNO	-	
2.5.9	TRANSFERENCIAS DE CAPITAL A	-	



**Estados Financieros:**

	OTRAS INSTITUCIONES PÚBLICAS	
<b>2.6</b>	<b>BIENES MUEBLES, INMUEBLES E INTANGIBLES</b>	<b>5,665,707.20</b>
<b>2.6.1</b>	<b>2.6.1 MOBILIARIO Y EQUIPO</b>	<b>2,332,632.21</b>
<b>2.6.1.1</b>	Muebles, equipos de oficina y estantería	841,305.96
<b>2.6.1.2</b>	Muebles de alojamiento	-
<b>2.6.1.3</b>	Equipos de tecnología de la información y comunicación	1,395,235.97
<b>2.6.1.4</b>	Electrodomésticos	96,090.28
<b>2.6.2</b>	<b>MOBILIARIO Y EQUIPO EDUCACIONAL Y RECREATIVO</b>	<b>-</b>
<b>2.6.2.1</b>	Equipo médico y de laboratorio	-
<b>2.6.2.2</b>	Instrumental médico y de laboratorio	-
<b>2.6.3</b>	<b>EQUIPO E INSTRUMENTAL CIENTIFICO Y LABORATORIO</b>	<b>726,510.46</b>
<b>2.6.3.1</b>	Equipo médico y de laboratorio	67,862.10
<b>2.6.3.2</b>	Instrumental médico y de laboratorio	42,657.00
<b>2.6.3.4</b>	Equipos e instrumentos de medicion científica	615,991.36





**Estados Financieros:**

<b>2.6.4</b>	<b>VEHÍCULOS Y EQUIPOS DE TRANSPORTE, TRACCIÓN Y ELEVACIÓN</b>	<b>-</b>
2.6.4.	Automóviles y camiones	
1		-
2.6.4.	Otros equipos de transporte	
8		-
<b>2.6.5</b>	<b>MAQUINARIA, OTROS EQUIPOS Y HERRAMIENTAS</b>	<b>1,780,762.77</b>
2.6.5.	Maquinaria y equipo agropecuario	
1		-
2.6.5.	Maquinaria y equipo industrial	
2		768,998.96
2.6.5.	Sistemas y equipos de climatización	
4		947,640.30
2.6.5.	Equipo de generación eléctrica	
6		-
2.6.5.	Herramientas y máquinas-herramientas	
7		60,347.51
2.6.5.	Otros equipos	
8		3,776.00
<b>2.6.6</b>	<b>EQUIPOS DE DEFENSA Y SEGURIDAD</b>	<b>-</b>
<b>2.6.7</b>	<b>ACTIVOS BIOLÓGICOS CULTIVABLES</b>	<b>-</b>
2.6.7.	Ovinos y caprinos	
4		-
<b>2.6.8</b>	<b>BIENES INTANGIBLES</b>	<b>-</b>
2.6.8.	Licencias informáticas e intelectuales, industriales y comerciales	
8		-



**Estados Financieros:**

<b>2.6.9</b>	<b>EDIFICIOS, ESTRUCTURAS, TIERRAS, TERRENOS Y OBJETOS DE VALOR</b>	<b>825,801.76</b>	
2.6.9.9	Otras estructuras y objeto de valor	825,801.76	
<b>2.7</b>	<b>OBRAS</b>	<b>52,864.00</b>	
2.7.1	OBRAS EN EDIFICACIONES	52,864.00	
2.7.2	INFRAESTRUCTURA		
2.7.3	CONSTRUCCIONES EN BIENES CONCESIONADOS	-	
2.7.4	GASTOS QUE SE ASIGNARÁN DURANTE EL EJERCICIO PARA INVERSIÓN (ART. 32 Y 33 LEY 423-06)	-	
<b>2.8</b>	<b>ADQUISICION DE ACTIVOS FINANCIEROS CON FINES DE POLÍTICA</b>		
2.8.1	CONCESIÓN DE PRESTAMOS	-	
2.8.2	ADQUISICIÓN DE TÍTULOS VALORES REPRESENTATIVOS DE DEUDA	-	
<b>2.9</b>	<b>GASTOS FINANCIEROS</b>	-	
2.9.1	2.9.1 - INTERESES DE LA DEUDA PÚBLICA INTERNA	-	

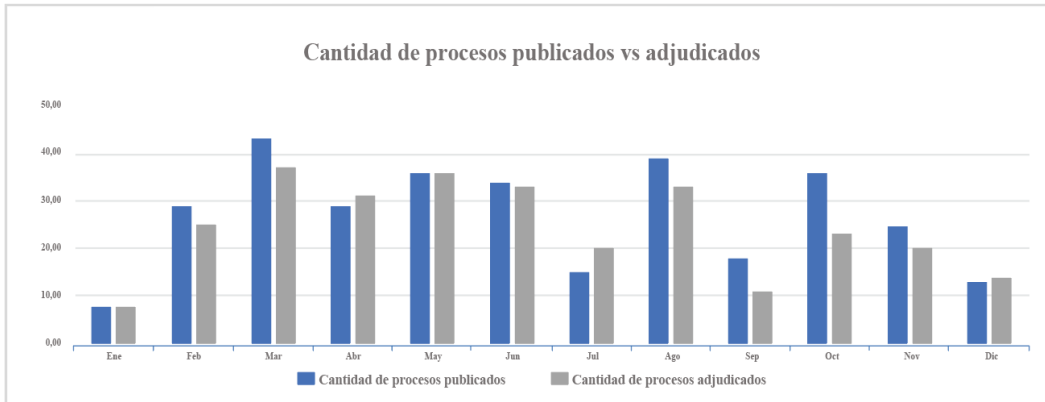


**Estados Financieros:**

<b>2.9.2</b>	2.9.2 - INTERESES DE LA DEUDA PUBLICA EXTERNA	-	
<b>2.9.4</b>	2.9.4 - COMISIONES Y OTROS GASTOS BANCARIOS DE LA DEUDA PÚBLICA	-	
<b>TOTAL EGRESOS CONSOLIDADOS</b>			<b>249,040,975.95</b>
<b>RESULTADO NETO DEL EJERCICIO 01/07/2022 AL 30/11/2022</b>			<b>16,080,042.97</b>



## División de Compras

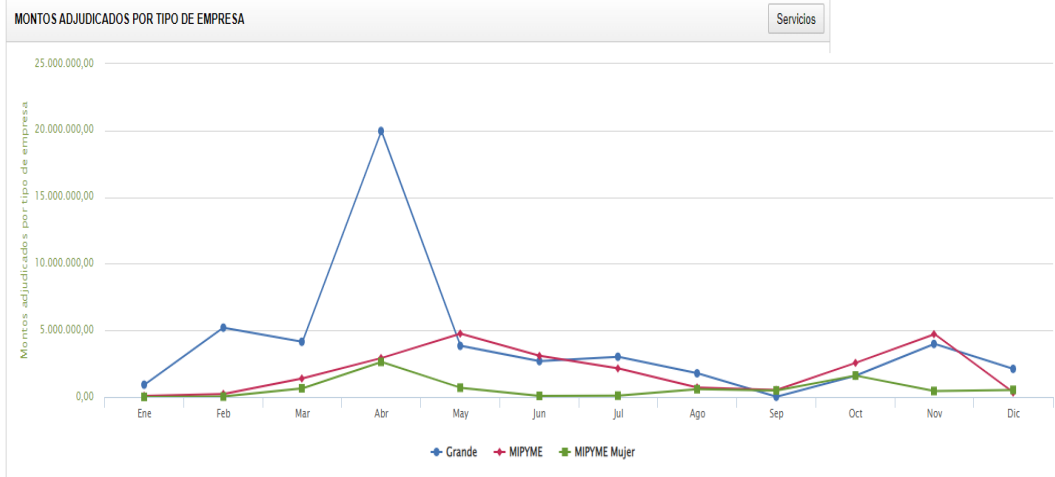


<b>Cantidad de procesos publicados VS adjudicados</b>		
	<b>Cantidad de procesos publicados</b>	<b>Cantidad de procesos adjudicados</b>
<b>Ene</b>	8	8
<b>Feb</b>	29	25
<b>Mar</b>	43	37
<b>Abr</b>	29	31
<b>May</b>	36	36
<b>Jun</b>	34	33
<b>Jul</b>	15	20
<b>Ago</b>	39	33
<b>Sep</b>	18	11
<b>Oct</b>	36	23
<b>Nov</b>	25	20
<b>Dic</b>	13	14
<b>TOTALE</b>	<b>325</b>	<b>291</b>
<b>S</b>		
<b>Montos adjudicados por tipo de empresa</b>		



<b>Cantidad de procesos publicados VS adjudicados</b>			
	<b>Grande</b>	<b>MIPYME</b>	<b>MIPYME Mujer</b>
<b>Ene</b>	921,233	89,440	7,567
<b>Feb</b>	5,200,530	228,890	31,388
<b>Mar</b>	4,141,480	1,388,538	654,067
<b>Abr</b>	19,963,259	2,923,059	2,637,122
<b>May</b>	3,837,500	4,750,850	696,944
<b>Jun</b>	2,691,789	3,087,301	83,640
<b>Jul</b>	3,017,358	2,141,205	100,412
<b>Ago</b>	1,776,516	713,646	584,618
<b>Sep</b>	13,900	530,111	494,293
<b>Oct</b>	1,604,412	2,556,626	1,608,305
<b>Nov</b>	3,978,500	4,719,572	449,054
<b>Dic</b>	2,110,414	329,499	534,303
<b>TOTALES</b>	<b>49,256,891</b>	<b>23,458,737</b>	<b>7,881,713</b>





## **4.2 Desempeño de los Recursos Humanos**

Durante junio a diciembre 2022, la DIGEGA alcanzó una puntuación promedio de 86.02, incrementado en 3 puntos porcentuales % el rendimiento del 1er semestre tomando en cuenta que se reajustaron los requerimientos de la plataforma para cada indicador en los sub indicadores del Sistema de Monitoreo de la Administración Pública (Sismap).



A continuación, se muestra el detalle de estos indicadores:

  <b>Dirección General de Ganadería</b> <small>GOBIERNO DE LA REPÚBLICA DOMINICANA</small> <b>GANADERÍA</b> dlgega@ganaderia.gob.do   8095359689 Autopista 30 de mayo, Ciudad Ganadera, Santo Domingo   <a href="http://www.ganaderia.gob.do/">http://www.ganaderia.gob.do/</a>					
<b>02. ORGANIZACIÓN DE LA FUNCIÓN DE RECURSOS HUMANOS</b>					
02.1 Nivel de Administración del Sistema de Carrera Administrativa.	PUNTOS <b>100</b>		PESO <b>4.27</b>	RESULTADO <b>4.27</b>	Tabla de Valoración
<b>03. PLANIFICACIÓN DE RECURSOS HUMANOS</b>					
03.1 Planificación de RR.HH.	PUNTOS <b>100</b>		PESO <b>4.27</b>	RESULTADO <b>4.27</b>	Tabla de Valoración
<b>04. ORGANIZACIÓN DEL TRABAJO</b>					
04.1 Estructura Organizativa	PUNTOS <b>100</b>		PESO <b>4.27</b>	RESULTADO <b>4.27</b>	Tabla de Valoración
04.2 Manual de Organización y Funciones	PUNTOS <b>100</b>		PESO <b>4.27</b>	RESULTADO <b>4.27</b>	Tabla de Valoración
04.3 Manual de Cargos Elaborado	PUNTOS <b>60</b>		PESO <b>4.27</b>	RESULTADO <b>2.56</b>	Tabla de Valoración
<b>05. GESTIÓN DEL EMPLEO</b>					
05.1 Concursos Públicos	PUNTOS <b>25</b>		PESO <b>4.27</b>	RESULTADO <b>1.07</b>	Tabla de Valoración
05.2 Sistema de Administración de Servidores Públicos (SASP)	PUNTOS <b>100</b>		PESO <b>4.27</b>	RESULTADO <b>4.27</b>	Tabla de Valoración
<b>06. GESTIÓN DE LAS COMPENSACIONES Y BENEFICIOS</b>					
06.1 Escala Salarial Aprobada	PUNTOS <b>80</b>		PESO <b>4.27</b>	RESULTADO <b>3.42</b>	Tabla de Valoración
<b>07. GESTIÓN DEL RENDIMIENTO</b>					
07.1 Gestión de Acuerdos de Desempeño	PUNTOS <b>94</b>		PESO <b>4.27</b>	RESULTADO <b>4.02</b>	Tabla de Valoración
07.3 Evaluación del Desempeño por Resultados y Competencias	PUNTOS <b>74</b>		PESO <b>4.27</b>	RESULTADO <b>3.16</b>	Tabla de Valoración
<b>08. GESTIÓN DEL DESARROLLO</b>					
08.1 Plan de Capacitación	PUNTOS <b>87</b>		PESO <b>4.27</b>	RESULTADO <b>3.72</b>	Tabla de Valoración
09.2 Fortalecimiento de las Relaciones Laborales	PUNTOS <b>79</b>		PESO <b>4.27</b>	RESULTADO <b>3.37</b>	Tabla de Valoración
09.3 Institucionalización del Régimen Ético y Disciplinario de los Servidores Públicos en el 100% del personal.	PUNTOS <b>84</b>		PESO <b>4.27</b>	RESULTADO <b>3.59</b>	Tabla de Valoración
09.4 Implementación del Sistema de Seguridad y Salud en el Trabajo en la Administración Pública	PUNTOS <b>95</b>		PESO <b>4.27</b>	RESULTADO <b>4.06</b>	Tabla de Valoración
09.5 Encuesta de Clima Laboral	PUNTOS <b>100</b>		PESO <b>4.27</b>	RESULTADO <b>4.27</b>	Tabla de Valoración





Respecto a la proporción de género, actualmente el personal masculino lo conforman 729 servidores lo que representa un 68% y 340 colaboradoras de género femenino, las cuales constituyen el 32%.

En puestos de directivos o de supervisión las servidoras se encuentran con un 44% mientras que los servidores están con un 56%.

<b>GRUPO O.</b>	<b>MASCULINO</b>	<b>FEMENINO</b>	<b>TOTAL</b>	<b>% MASCULINO</b>	<b>% FEMENINO</b>
<b>I</b>	361	55	416	87	13
<b>II</b>	42	85	127	33	67
<b>III</b>	14	9	23	61	39
<b>IV</b>	261	151	412	63	37
<b>V</b>	51	40	91	56	44
<b>TOTAL</b>	<b>729</b>	<b>340</b>	<b>1069</b>		



### 4.3 Desempeño de los procesos jurídicos

La División Jurídica durante el año 2022, ha tenido un enfoque hacia el fortalecimiento institucional, que dio como resultado la creación de la Oficina de Cooperación Interinstitucional a su cargo, identificado instituciones, productos o servicios ciudadano, que gestionados de manera conjunta, participativa y compartiendo información permiten optimizar el logro de los objetivos estratégicos de la Institución y fomentando la interoperabilidad con otras instituciones en beneficio de la ciudadanía y sugiriendo una propuesta sobre manual de vestimenta con el fin de vigorizar el fortalecimiento Institucional la cual fue aprobada.

A lo interno de la Institución han sido fortalecidas las áreas Misionales u Operativas con especial atención de las áreas de sanidad Animal, Fomento y Extensión, hemos tramitado un contratos de adquisición de insumos con el objetivo de mejorar la respuesta ciudadana a la seguridad sanitaria y seguridad alimentaria, del mismo modo se han realizado 4 convenios con el objetivo de seguir fomentado el sector pecuario. De igual forma se ha implementado el seguimiento a los procesos realizados por el área de Sanidad Animal basado en las inconsistencias que se presentan a la hora de ejecutar los procedimientos en las áreas de Cuarentena, Campaña Sanitaria y Registro de Productos. En este mismo orden se han realizado 498 asesorías jurídica dirigidas a las diferentes áreas que buscan el cumplimiento institucional de las normas que la rigen, con la elaboración de 403 documentos derivados de las diferentes solicitudes, con el valor agregado de la digitalización de las mismas como parte del perfeccionamiento de los servicios legales que



conlleva un trámite diligente, expedito y oportuno, que se fundamenta en la flexibilización de los integrantes de la División Jurídica para adaptarse y responder a más de 397 requerimientos de asesoría informales, reuniones directas del personal que integran la Dirección General de Ganadería, logrando formalizar y orientar 39 contratos para entrega de ovinos del programa 13 “Fortalecimiento de la Crianza Ovicaprina en la Región Fronteriza de República Dominicana”, adquisición de vehículos contribuyendo al crecimiento de la pecuaria en el país; en ese mismo orden, fueron redactadas 25 actas vinculantes a los procesos de compras aprobadas por el Comité de Compras y Contrataciones, también fueron elaboradas 24 resoluciones operativas aprobadas por la máxima autoridad, que disponen y designan personas en los procesos asociados a la Dirección General de Ganadería..

Para las áreas operativas fueron elaboradas y aprobadas por el Director General siete (7) resoluciones con relación a la conformación del comité de la comisión técnica para la ejecución, seguimiento y evaluación de las metas de los programas presupuestarios orientados a resultados. En ese mismo tenor, fueron creados dos (2) protocolos, con apoyo de otros equipos designados; 1) Manual de la Gestión Pública de la Primera Barrera Sanitaria de la Pecuaria de la R.D., con el objetivo de Organizar y adaptar los procesos realizados en los puertos aeropuertos y puestos fronterizos y para fortalecer los servicios sanitarios fueron suscrito 27 convenio de cooperación técnica para la acreditación oficial de veterinarios.



## **Comisiones y Proyectos Asignados**

El consultor jurídico ha participado en cada una de las reuniones del Comité del proceso de flexibilización de compras, Comité de implementación del Manual HUB LOGÍSTICO, Comité del Manual de Animales Acuáticos, Implementación del procedimiento del Acta de Inspección de Lugares, Proyecto para mejorar la gestión del manejo, control, aprobación y ejecución de las medidas de Sanitarias en la DIGEGA.

### **Oficina de Cooperación Interinstitucional.**

La División Jurídica tiene a su cargo la implementación de la Oficina de Cooperación Interinstitucional, la cual ha realizado múltiples contactos con diferentes instituciones pública y privadas para brindar y agregar soluciones, flexibilizando, agilizando eficazmente los procesos de la Dirección General de Ganadería que agreguen valor al servicio ciudadano, con las instituciones siguientes; Acuario Nacional, Zoológico Nacional, Departamento De Inocuidad Agroalimentaria, Ministerio De Salud Pública, Instituto Dominicano De Investigación Agropecuaria y Forestales, Dirección General De Aduana, Dirección General De Medicamentos, Alimentos y Productos Sanitarios, suscribiendo dos acuerdos de cooperación entre esta Dirección General, CONALECHE, Dirección de Desarrollo Fronterizo y La Dirección Ejecutiva de la Comisión de Fomento a la Tecnificación del Sistema Nacional de Riego con una visión integradora de sus funciones en los programas y proyectos elegidos entre las instituciones suscribiente.



#### 4.4 Desempeño de la Tecnología

Dando continuidad a las metas del Gobierno Digital que buscan el fortalecimiento de la infraestructura digital pública para sustentar las operaciones de los sistemas de información y las aplicaciones críticas de las instituciones públicas, seguimos avanzando en la capacidad de nuestra plataforma tecnológica tanto a nivel físico como digital, mejorando las redes de conectividad y potenciando la digitalización de los procesos de la institución.

Nuestro principal objetivo es Administrar eficientemente todas las actividades de informática, proporcionando informaciones oportunas, herramientas necesarias para optimizar el desempeño institucional y apoyar los planes de la Institución.

Hemos fortalecido la coordinación de las actividades relativas a la implantación de nuevas tecnologías, con el fin de agilizar los procesos de la Institución. Evaluando y proponiendo políticas y normas para el procesamiento de datos, administración eficiente de los recursos y el adecuado control y aseguramiento de la calidad de los sistemas.

- Asegurar el buen funcionamiento de los equipos informáticos.
- Soporte continuo a los usuarios conectados a la red.
- Supervisar el manejo efectivo de los equipos y recursos digitales.
- Complementar otros departamentos en multimedia y digital.
- Políticas, normas y procedimientos en materia de operación, programación y análisis informáticos.
- Cumplir con las evaluaciones e indicadores institucionales.



## Metas y Logros

ITICGE

Índice de Uso de Tic e Implementación de Gobierno Electrónico

- 2018: 50.14 puntos
- 2019: 59.60 puntos
- 2021: 63.85 puntos

\*El 2020 no evaluaron por el momento de la pandemia del COVID-19

### Certificaciones:



Obtenidos por la correcta implantación de las recomendaciones evaluadas por la OGTIC.

### Avances

- Infraestructura
  - Cableado estructurados (Sede central y LAVECEN)
  - Ampliación de la Banda Ancha de Internet (de 20/20 megas a 160/160 megas)
  - Apertura transformación digital LAVECEN
- o Ampliación de la Banda Ancha de Internet (60/60 megas dedicado)



#### o Organización Telefonía Móvil

- Levantamiento en Regionales, Puertos y Aeropuertos para necesidades tecnológicas.
- Enlace de las Oficinas Regionales con la Sede Central.
- Levantamiento en Regionales, Puertos y Aeropuertos para necesidades tecnológicas.
- Implementación de la Carta Compromiso en su primera edición junto al Comité de Calidad
- Reunión con AWS (Amazon Web Services) para aplicar a programas de beneficios sin costo e inversiones, para oportunidades de optimización y de modelos de continuidad digital de negocios.

#### **Sistemas**

- Sistema Transdoc
- Formulario UAT
- Formulario PPA
- Formulario Registro de Establecimiento Veterinario
- Sistema de Asistencia Técnica
- Sistemas de Información para el área financiera y Administrativa
- Sistema para realizar encuestas.
- Sistema de manejo información enfermedades aviares.
- Sistema de recepción de usuarios.



- Implementación de Asure Site Backup y Site Recovery (Respaldo y Antivirus)

### **Políticas y Acuerdos**

- Políticas y procedimientos para uso de la tecnología en la institución que tampoco existían y son exigencias de OGTIC.
- Acuerdo de confidencialidad y cuentas de usuarios.
- Políticas uso del internet de la institución.
- Acuerdo de gestión VUCE (en evaluación).

### **Fortalecimiento Institucional**

- Participación y colaboración en los comités de Calidad de Gestión, NOBACI, comité mixto de seguridad.
- Licenciamiento de las herramientas de ofimática MICROSOFT OFFICE 365 (anteriormente se utilizaban sin licencia), fortaleciendo la legalidad en el uso de las tecnologías.
- Inclusión de la institución en la Firma Digital con Certificado, con el fin de ayudar en los procesos y mantener la seguridad de la información y cumpliendo todos los requisitos de la Ley 126-0.
- Inclusión de la institución en la plataforma de Servicios Públicos en Línea (PSPL), un moderno software desarrollado por la Oficina Gubernamental de Tecnologías de la Información y Comunicación (OGTIC) para automatizar los servicios públicos de las instituciones, en estos momentos y por no tener aun la Carta Compromiso al Ciudadano solo tenemos dos servicios de consulta y trabajamos junto a la OGTIC una aplicación.





### **Apoyo a otras áreas**

- Soporte, optimización y actualizaciones al portal institucional y de transparencia, como parte fundamental del cumplimiento de las normativas.
- Soporte al Departamento de Comunicaciones para la realización de multimedia (imágenes, videos y gráficos), tanto para divulgación en redes sociales y prensa como papelería institucional para otros departamentos.
- Soporte multimedia (imágenes, videos y gráficos) y logística para comunicaciones del Proyecto de Fortalecimiento de la Ganadería RD (PROMEGAN)



#### **4.5 Desempeño del Sistema de Planificación y Desarrollo Institucional**

El Departamento de Planificación y Desarrollo de la Dirección General de Ganadería, es la instancia responsable de revisar, analizar y asesorar a la máxima autoridad en materia de las políticas trazadas al subsector pecuario, así como de realizar la formulación presupuestaria, los planes, programa, proyectos, el seguimiento y monitoreo de estos, propuestas de cambios institucionales y reingeniería de procesos; dentro de sus actividades para dar respuestas a estas acciones están:

Seguimiento y Monitoreo de las actividades realizadas por las diferentes áreas de la institución, a fin de dar los resultados trimestrales establecidos en el Plan Operativo Anual (POA). las políticas y acciones a ejecutar en los programas que responden a los ejes estratégicos identificados en el Plan Estratégico Institucional 2021-2024.

Participación en la elaboración de los proyectos a implementarse en la institución Procesamiento de las estadísticas de importación y exportación. Consolidación de la producción de las especies pecuarias: leche, carne de res, cerdo y miel. La producción de pollo y huevo son consolidados por El Consejo Nacional de Producción Pecuaria (CONAPROPE), en coordinación con el Departamento de Fomento Pecuario.

Resumen actividades realizadas por el Departamento de Planificación

1.Consolidación de las matrices del Plan Operativo Anual 2023

2. Formulación del Anteproyecto Presupuestario 2023



3. Formulación del Plan de Compras y Contrataciones 2023 ajustado al techo presupuestario

4. Lanzamiento de la 1era versión de la Carta Compromiso Al ciudadano

5. Postulación de la Institución en la XVIII versión del Premio Nacional a la Calidad, resultando dentro las 26 instituciones finalistas

7. Elaboración de los reportes de ejecución las metas físicas – financieras en el Sistema de Gestion Financiera (SIGEF) trimestralmente obteniendo las siguientes evaluaciones por periodo

T1- 97%

T2-91%

T3 – 80%

### **Resultados y logros de Desarrollo Institucional y Calidad en la Gestión**

Es importante destacar que la estructura de medición del desempeño de las entidades públicas, para el fortalecimiento del sector público dominicano, dirigido por el Ministerio de Presidencia y coordinado a través del Sistema de Gestión y Monitoreo de la Gestión Pública (SIGOB), la Institución responde al monitoreo de los nueve (9) indicadores de medición, los cuales detallamos a continuación:



## Resultados enero 2022

INSTITUCIONES	RESULTADO		SISTEMA DE INDICADORES								
	INICIATIVAS	OBRAS	SISMAP	ITICGE	NOBACI	CUMPLIMIENTO DE LA LEY 200 04	GESTION PRESUPUESTARIA	CONTRATACIONES PÚBLICAS	TRANSPARENCIA GUBERNAMENTAL	SISACNOC (Gobierno Central)	SISACNOC (Otros Niveles de Gobierno)
DIRECCIÓN GENERAL DE GANADERÍA	100%	NO APLICA	89%	63%	13%	100%	76%	97%	89%	78%	NO EVALUADO

## Resultados a diciembre 2022

INSTITUCIONES	RESULTADO		SISTEMA DE INDICADORES								
	INICIATIVAS	OBRAS	SISMAP	ITICGE	NOBACI	CUMPLIMIENTO DE LA LEY 200 04	CONTRATACIONES PÚBLICAS	TRANSPARENCIA GUBERNAMENTAL	SISACNOC (Gobierno Central)	SISACNOC (Otros Niveles de Gobierno)	IGP
DIRECCIÓN GENERAL DE GANADERÍA	100%	NO APLICA	82%	67%	21%	98%	91%	89%	83%	NO EVALUADO	80%

### 1- Sistema de Monitoreo de la Administración Pública (SISMAP).

Logramos mantenernos por segundo año, por encima del **80 %** luego de cumplir esta meta institucional por primera vez en la historia de la Dirección General de Ganadería en diciembre 2021. Lo cual nos posiciona entre las **83** instituciones monitoreadas por el Ministerio de Administración Pública (MAP) que representan el **46.63%** con el privilegio de esa estar con los objetivos logrados. A la fecha estamos en un **82.81 %**, esta puntuación es el resultado del arduo trabajo realizado por el comité de calidad debido a los cambios que presento el indicador que implicaron un aumento de los sub indicadores de gestión.



**DIRECCIÓN DE EVALUACIÓN DE LA GESTIÓN INSTITUCIONAL**  
Viceministerio de Evaluación del Desempeño Institucional

<b>Nivel de Avance General 3er. trimestre 2022</b>		
<b>Valoración</b>	<b>No. de Instituciones por nivel</b>	<b>Porcentaje</b>
<b>Objetivo Logrado (80-100)</b>	83	46.63%
<b>Avance Significativo (60-79)</b>	44	24.72%
<b>Ningún o Poco Avance (0-59)</b>	52	29.21%

**Informe 3er. Trim. SISMAP Gestión Pública 22**

Otro objetivo propuesto por la institución y logrado fue la obtención de la carta compromiso al ciudadano.



### PARTICIPACIÓN CIUDADANA

Los mecanismos establecidos para que los ciudadanos se comuniquen con la Dirección General de Ganadería son los siguientes:

- Presencial**  
Autopista 30 de Mayo, Ciudad Ganadera, Santo Domingo, D. N.
- Correo Electrónico**  
digeqa@ganaderia.gov.do
- Redes Sociales**  
Instagram, Twitter @ganaderiard  
Facebook @direcciongeneraldeganaderia

### QUEJAS Y SUGERENCIAS

La Dirección General de Ganadería ha dispuesto diferentes canales de comunicación para que los usuarios y visitantes expongan sus quejas o sugerencias respecto al servicio recibido.

- Sistema de Atención al Ciudadano**  
Ante una queja o sugerencia, el tiempo de respuesta es de 15 días laborables.
- Buzón de Sugerencias**  
Ubicado en el primer piso de nuestra sede central.  
(Tiempo de respuesta: 15 días laborables)
- digeqa@ganaderia.gov.do**  
Tiempo de respuesta: 15 laborables.

El horario de respuesta establecido para todos los canales es de 8:00a.m. a 4:00p.m.

### MEDIDAS DE SUBSANACIÓN

En caso de que la Dirección General de Ganadería incumpla en algún momento con los compromisos asumidos en la presente carta, la máxima autoridad en lo adelante el Director General se compromete a emitir una comunicación, ofreciendo disculpas en nombre de la institución, en un plazo no mayor de quince (15) días laborables explicando las circunstancias que originaron el incumplimiento, así como las medidas que serán adoptadas para evitar que en el futuro se repita una situación similar.

### DATOS DE CONTACTO

Autopista 30 de Mayo, Ciudad Ganadera, Santo Domingo, D. N.  
+1 (809)-535-9689  
digeqa@ganaderia.gov.do  
www.ganaderia.gov.do  
Laboramos de lunes a viernes de 8:00a.m. a 4:00p.m.

**Nuestras direcciones regionales son:**  
Dirección Regional Pecuaria Central  
Dirección Regional Pecuaria Norte  
Dirección Regional Pecuaria Norcentral  
Dirección Regional Pecuaria Nordeste  
Dirección Regional Pecuaria Noroeste  
Dirección Regional Pecuaria Sur  
Dirección Regional Pecuaria Suroeste  
Dirección Regional Pecuaria Este

### UNIDAD RESPONSABLE DE LA CARTA COMPROMISO

Con la finalidad de suministrar cualquier información referente al alcance de la Carta Compromiso, la Dirección General de Ganadería designó como responsables al Dpto. de Planificación y Desarrollo con el contacto directo:

- +1 (809)-535-9689 ext.:234 / 235
- digega@ganaderia.gov.do
- Laboramos de lunes a viernes de 8:00a.m. a 4:00p.m.

El Programa Carta Compromiso es una estrategia desarrollada por el Ministerio de Administración Pública con el objetivo de mejorar la calidad de los servicios que se brindan al ciudadano, garantizar la transparencia en la gestión y fortalecer la confianza entre el ciudadano y el Estado.

## CARTA COMPROMISO AL CIUDADANO

DIRECCIÓN GENERAL DE GANADERÍA

**Octubre 2022 - Octubre 2024**  
**2 Años de Vigencia**  
**Primera Versión**  
**Santo Domingo - Rep. Dom.**

### DATOS IDENTIFICATIVOS

La Dirección General de Ganadería es la institución oficial que se encarga de trazar y ejecutar la política pecuaria del Gobierno y promover el desarrollo del sector pecuario del país a través de la implementación de planes, programas y actividades que resguardan la salud animal e incrementan la productividad.

### MISIÓN

Promover el desarrollo de la pecuaria nacional, impulsando la productividad y la competitividad de los productos pecuarios, resguardando la sanidad animal para lograr la seguridad alimentaria del pueblo dominicano dentro de un marco de acción ambientalmente sostenible.

### VISIÓN

Ser la institución dominicana reconocida por su contribución al desarrollo de la pecuaria nacional, con un personal altamente calificado y comprometido con los valores éticos, que propicien el mejoramiento continuo de la productividad, calidad, inocuidad de los alimentos mediante el uso de la tecnología.

### NORMATIVAS

Decreto No. 103-01  
Resolución Número 27-79

### VALORES

**Calidad**

**Respeto**

**Eficiencia**

**Cooperación**

**Transparencia**

**Igualdad**

**Compromiso Ambiental**

### INCLUSIÓN

La Dirección General se compromete a brindar un servicio de calidad a todos nuestros usuarios. Actualmente contamos con un parqueo y una rampa para discapacitados, así como fácil acceso a nuestras oficinas.

### ATRIBUTOS DE CALIDAD

**Profesionalidad**  
La Dirección General de Ganadería cuenta con un personal capacitado para manejar de manera especializada la información presentada al mercado de valores y público en general.

**Fiabilidad**  
La Dirección General de Ganadería se compromete a asegurar la fiabilidad al ofrecer sus servicios a los ciudadanos y clientes.

**Accesibilidad**  
La Dirección General de Ganadería facilita a la ciudadanía el suministro de información a través de varias modalidades de prestación de servicios (telefónica, sitio web, correo electrónico).

### COMPROMISOS DE CALIDAD

Servicios	Atributos de Calidad	Estándares	Indicadores
Saneario de fincas	Profesionalidad	90%	% satisfacción de usuarios durante el trimestre
	Fiabilidad	85%	% satisfacción de usuarios durante el trimestre
	Accesibilidad del servicio	90%	% satisfacción de usuarios durante el trimestre
Capacitación y asistencia a productores pecuarios	Profesionalidad	90%	% satisfacción de usuarios durante el trimestre
	Accesibilidad del servicio	85%	% satisfacción de usuarios durante el trimestre

### DEBERES DEL CIUDADANO

- Cumplir con los requerimientos legalmente establecidos.
- Depositar los documentos requeridos por la institución para los servicios que se soliciten.
- Cumplir con los pasos y procedimientos establecidos por ley y la institución para cada servicio.
- Depositar por medio escrito las solicitudes de servicio y los documentos requeridos en los procedimientos o normas vigentes.
- Esperar la respuesta a su solicitud dentro del plazo establecido.
- Respetar los horarios de la institución para la atención al público.
- Actuar de acuerdo al principio de "buena fe", y abstenerse de aportar declaraciones o documentos falsos, o de emplear maniobras dilatorias en los procedimientos.
- Ejercer responsablemente sus derechos, evitando la reiteración de solicitudes improcedentes.
- Colaborar con la institución para el buen desarrollo de los procedimientos correspondientes a las solicitudes.
- Tratar de forma respetuosa y diligente a todo personal de la institución.



## 2- Índice de Uso de Tecnología de Información y Comunicación Electrónico (ITICGE).

Logramos llevar en indicador de un **63 %** a un **67 %** con un nivel de avance de un **4 %**.

Ranking	Institución	Uso TIC	eGob	oGob	eServicios	ITICge
128	Dirección General de Ganadería	14.45	7.40	23.50	22.00	<b>67.35</b> ●

## 3- Normas Básicas de Control Interno (NOBACI).

Las actuales autoridades de la Contraloría General de la República (CGR), mediante Resolución establecieron la nueva matriz para el autodiagnóstico o evaluación para el cumplimiento de las Normas Básicas de Control Interno (NOBACI).

Como resultado del trabajo contante del Comité NOBACI y máxima autoridad este indicador paso de un **13.18 %** en enero 2022 a un **21.57 %** con un incremento de **8.39 %**. La Dirección General de Ganadería ha asumido el compromiso de dar cumplimiento e implementar un adecuado Sistema de Control Interno, en procura de mantener la transparencia, así como lograr óptimos niveles en la gestión institucional.



Componentes del Control Interno	Institución	
	Calificación	Progreso
Ambiente de Control	32.56%	
Valoración y Administración de Riesgos	40.00%	
Actividades de Control	8.00%	
Información y Comunicación	27.27%	
Monitoreo y Evaluación	0.00%	
%Totales	21.57%	

#### 4- Cumplimiento de la ley 200-04.

El indicador actualmente se encuentra en cumplimiento de los objetivos con un **98 %**.

#### 5- Contrataciones Pública.

Se ha mantenido la eficiencia en este proceso de Compras lo cual permite que la institución se mantenga por encima del cumplimiento en el sistema de SISCOMPRAS, teniendo un porcentaje actual de un **91.35%**.







#### 6- Índice de Gestión Presupuestaria (IGP)

La gestión presupuestaria cambio su nombre a Índice de Gestión Presupuestaria (IGP) dicho indicador se inició a medir de forma regular en 2022 luego de estar detenido desde 2020. El indicador actualmente se encuentra en cumplimiento de los objetivos con un **80 %**.

#### 7-Transparencia Gubernamental.

El indicador actualmente se encuentra en cumplimiento de los objetivos con un **89 %**.

#### 8-Sistema de Análisis del Cumplimiento de las Normas Contables (SISACNOC).

El indicador actualmente se encuentra en cumplimiento de los objetivos con un **83 %**.



## 9- Iniciativas.

El indicador actualmente se encuentra en cumplimiento de los objetivos con un **100 %**.

### **Acciones para el fortalecimiento institucional**

Para el fortalecimiento institucional se tiene contemplado la readecuación de los procesos administrativos internos a los fines de identificar posibles mejoras en los flujos del proceso, evitar duplicidad de pasos, simplificar trámites y eficientica la calidad del gasto. En cuanto al trabajo de campo se tiene proceso la tecnificación de la recolección de datos de las fincas con el objetivo de digitalizar la información que va desde las zonas rurales a la sede central.

### **4.6 Desempeño del Área de Comunicaciones**

En este año se ha fortalecido el equipo de trabajo que confeccionó un plan de comunicación interna, para armonizar los diferentes departamentos, basado en el marketing digital de la Dirección General de Ganadería, estableciendo un contenido de estrategias para la comunicación interna que necesariamente impactaría a nivel externo.

Elaboramos una propuesta fundamentada en difundir y fomentar las políticas institucionales, Misión, visión y valores, de manejo institucional. Además, presentamos una campaña interna en favor de la pecuaria, basada en la necesidad de armonizar, coordinar la comunicación interna a través de las redes sociales para su dinamismo y fortalecimiento interno.



## **Comunicación Interna**

Como estrategia de comunicación interna, la División de Comunicaciones dio continuidad al uso de la remisión de síntesis, con la finalidad de mantener informados a los colaboradores de la institución. El contenido de las mismas está basado en noticias de relevancia e interés relacionados al sector agropecuario, con especial énfasis en el subsector pecuario.

Este año se implementó el uso de una plataforma externa para enviar vía correo electrónico, de las referidas síntesis, de manera que, las mismas tuvieran una mejor acogida y en formato fuera más atractivo para los lectores. Asimismo, se ha procedido a utilizar los canales digitales de la plataforma Office 365, como parte de las herramientas de comunicación interna, abarcando así más de un medio digital.

### **1. Murales**

Los murales institucionales son actualizados de manera semanal, como un medio a través de cual se mantienen informados aquellos colaboradores y público general que no se mantiene conectado vía correos digitales y otros canales.

## **Canales de comunicación externa**

### **1. Notas de Prensa:**

Durante el período 2022, la División de Comunicaciones de esta Dirección General de Ganadería, realizó un total de 95 notas de prensa emitidas y replicadas en medios impresos y digitales.



En ese sentido, para el mes de febrero 2022, iniciamos un media tour con doce (12) medios y cinco (5) programas, con el propósito de dar continuidad al Plan de Comunicación establecido para la institución, en referencia a los programas sanitarios, de extensión y fomento pecuario. Los directivos de la DIGEGA, visitaron los siguientes canales y programas:

<b>Canales</b>	<b>Medio Impreso</b>	<b>Programas televisivos</b>
Canal 4	Listín Diario	Uno + Uno
Telecentro Canal 13	Diario Libre	Matinal 5
Telesistema canal 11	El Caribe	El Poder de la Tarde
Telemicro Canal 5	Periódico HOY	Nuevo Diario
AN7		Telematutino 1
Teleantillas Canal 2		
SIN Canal 9		
CDN Canal 37		

## **2. Noticias de relevancia replicadas en medios de comunicación:**

Entre las noticias relevantes durante el año 2022, tenemos la coordinación y ejecución de una vista al segmento “Encuentro Económico”, que se publica en el periódico HOY. La publicación de la entrevista fue realizada el 2 de mayo del presente año.

Asimismo, en el mes de marzo, se emitió una nota de prensa en relación a los programas de inseminación artificial bovina, como estrategia para comunicar la labor de mejoramiento genético de ganado a nivel nacional.



En el mes de abril, emitimos en los medios una nota de prensa en relación al manejo de crisis para desmentir con pruebas de laboratorio en supuesto mal manejo en el área de Cuarentena animal, en relación a sacrificio de ovejas. Como resultado, los medios de comunicación dieron buena acogida a las declaraciones oficiales de la DIGEGA.

En adición a esto, se dio a conocer en los medios de comunicación, la creación de una Unidad de Enfermedades de Especies Acuícolas, cuyo propósito es liderar la sanidad animal de este subsector pecuario, colocando en un total de 7 medios digitales una nota de prensa con detalles sobre importante alcance.

### **3. Medios Digitales**

La División de Comunicaciones se ha mantenido realizando las coberturas digitales, desarrollo de contenido para redes y monitorización de las mismas, con los resultados esperados para este año 2022.

Dentro de los logros obtenidos se tiene un crecimiento sustancial de cada una de las plataformas en las que la Dirección General de Ganadería, entre algunos de resultados, se pueden mencionar los siguientes:

Para la red social de Instagram, el crecimiento en relación a seguidores es de unos siete mil novecientos cincuenta y cuatro seguidores (7,954), frente a seis mil setecientos tres (6,703), del pasado año 2021, lo que supone un crecimiento de mil doscientos cincuenta y un nuevos seguidores (1,251).

En el caso la red social de Facebook, se tienen un total de tres mil setecientos seguidores (3,700), frente a tres mil quinientos tres del



pasado año (3,503), esto representa un crecimiento de ciento noventa y siete seguidores (197).

En relación a la red social de Twitter, se tiene un total de dos mil seis cientos ochenta (2,680), frente a dos mil ciento dos (2,102) correspondientes al año pasado. Esto representa un crecimiento de quinientos setenta y nueve nuevos seguidores para este año.

Para el año 2022, también se inició el seguimiento y actualización de la cuenta de la DIGEGA en la red social LinkedIn, que durante el mes de marzo 2022 contaba con solo 48 seguidores, frente a un total de seis cientos veintitrés (623) seguidores en diciembre del presente año, lo que representa el mayor alcance digital orgánico que se ha tenido.

El alcance de cada una de las cuentas en redes sociales ha sido favorable y satisfactorio, contando con más de ciento veinte mil impresiones (120,000) trimestrales para la red social de Instagram, más de diez y nueve mil impresiones (19,000) impresiones trimestrales en Facebook y más de ciento treinta mil impresiones trimestrales en Twitter.

#### **4. Actualización de canales digitales**

Durante el primer trimestre del año 2022, la División de Comunicación ha logrado recertificar la NORTIC E1, elevando el certificado oficial, de E1 2014 a E1 2018. Esta normativa establecida por la Oficina Gubernamental de Tecnologías de la Información y la Comunicación (OGTIC), establece las directrices y recomendaciones que deben seguir todas las instituciones de carácter público en relación a la administración y presencia digital.



Por lo cual, la División de Comunicación trazó un plan de acción en equipo, de manera que fuera posible la recertificación de esta importante normativa pública.

## **5. Eventos**

La División de Comunicaciones a liderado la cobertura de los eventos en los que participan las autoridades de la DIGEGA, cubriendo más de 40 actividades institucionales, así como elaborando y realizando la gestión de colocación de notas de prensa y contenido para redes sociales de lugar.

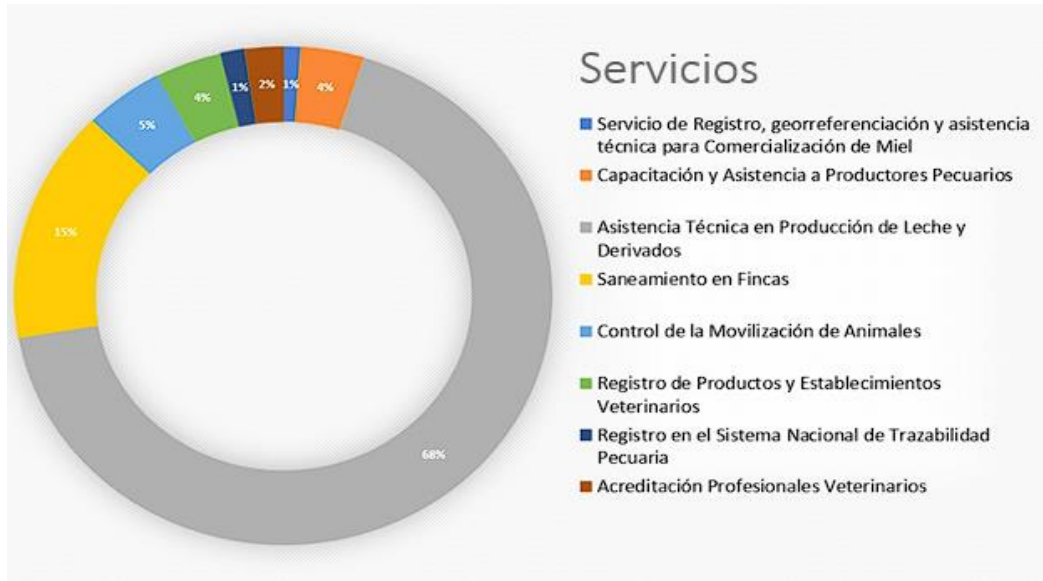
Entre las actividades de mayor relevancia, se puede mencionar el Lanzamiento Oficial del Proyecto de Mejoramiento de la Ganadería en la República dominicana (PROMEGAN), en el que esta división realizó la colación de nota de prensa en once (11) medios digitales.



# V. SERVICIO AL CIUDADANO Y TRANSPARENCIA INSTITUCIONAL

Memoria institucional 2022

## 5.1 Nivel de la satisfacción con el servicio

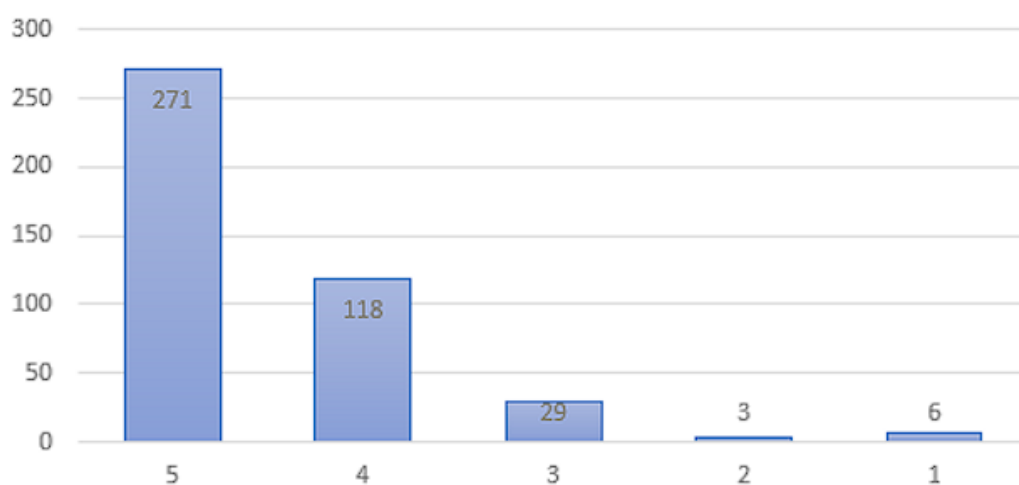


## Servicios

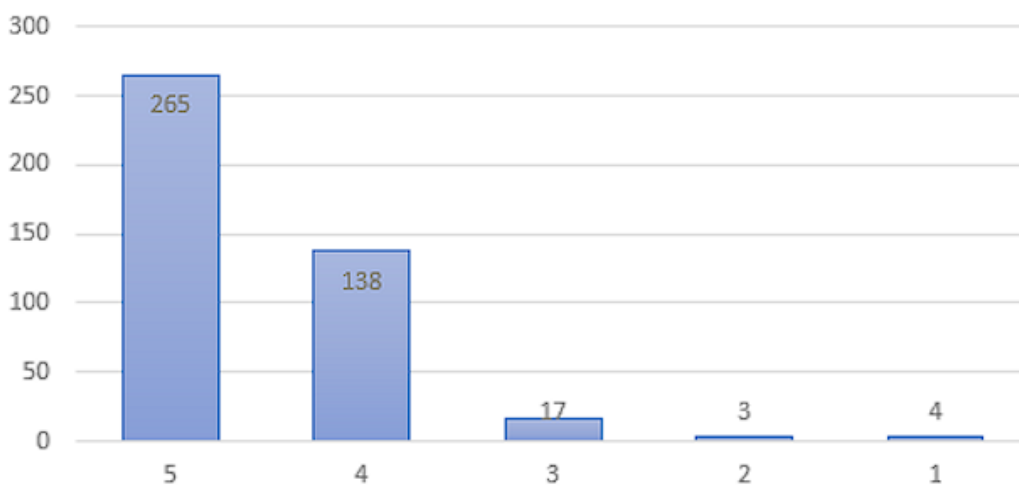




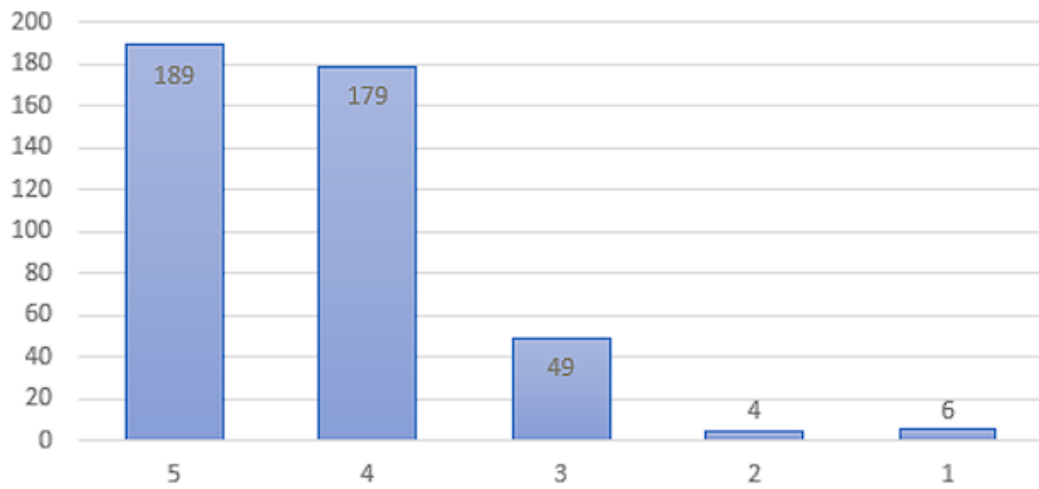
### ¿Cómo considera el tiempo de prestación del servicio?



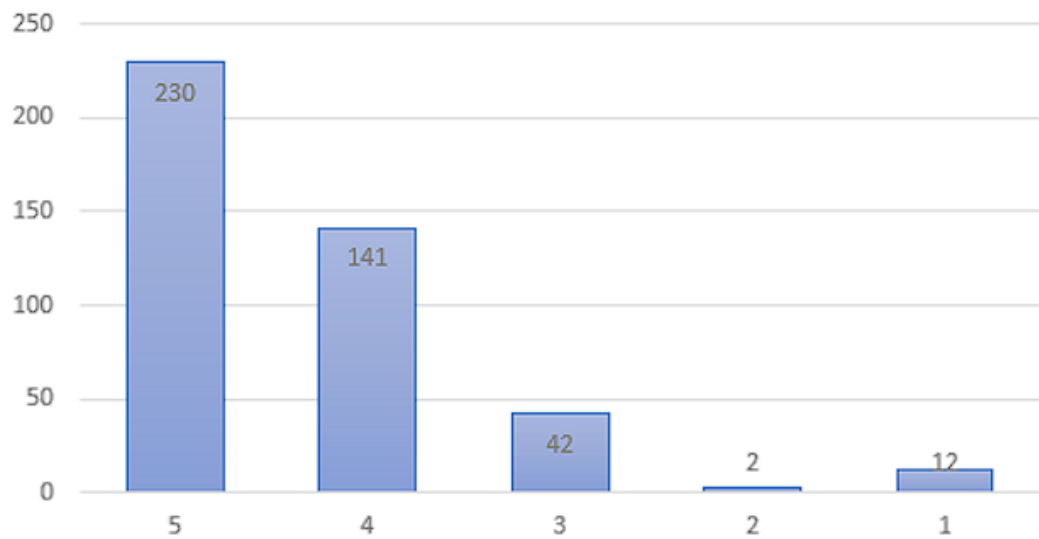
### ¿Cómo considera las condiciones del personal técnico (presencia, identificación, uniformes)?



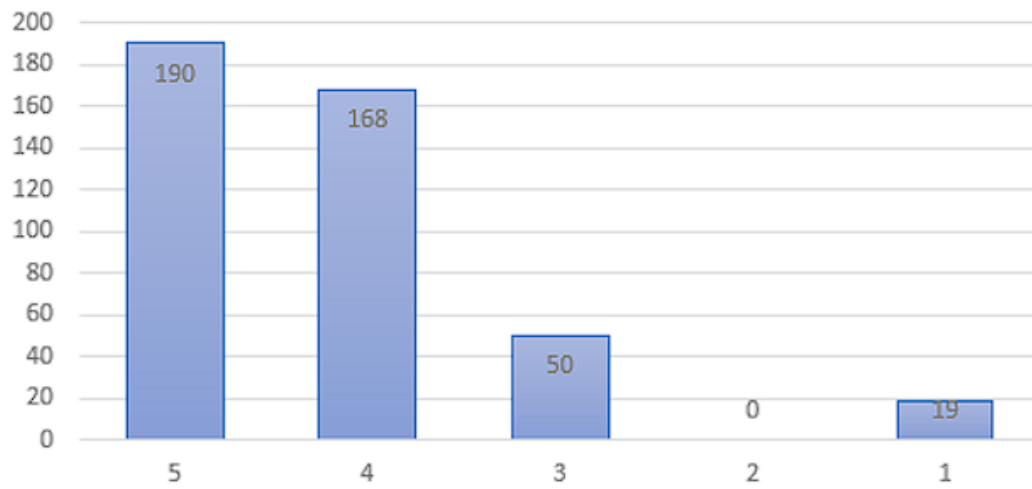
### ¿Con que facilidad pudo obtener la información del servicio y solicitar el mismo?



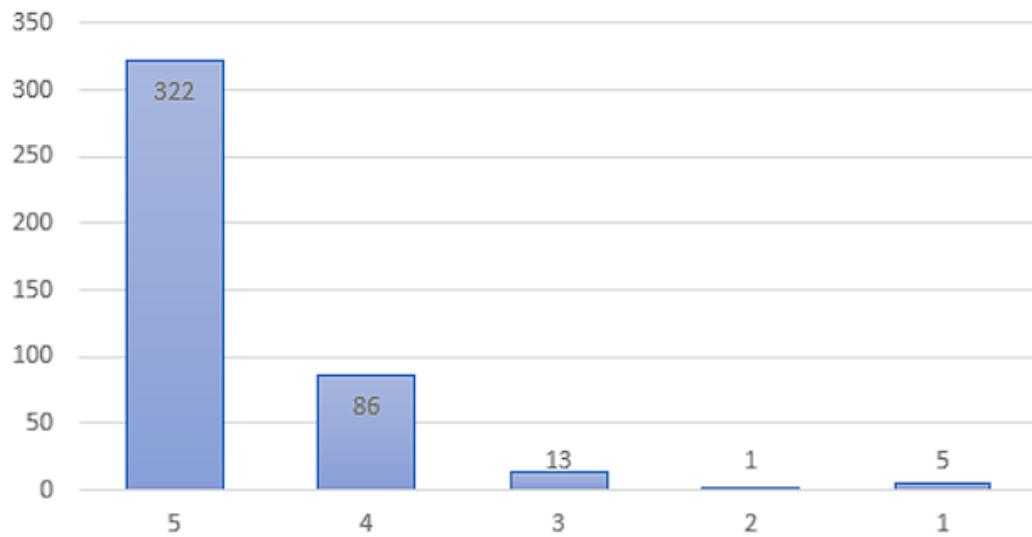
### ¿La Información sobre el servicio fue acertada?



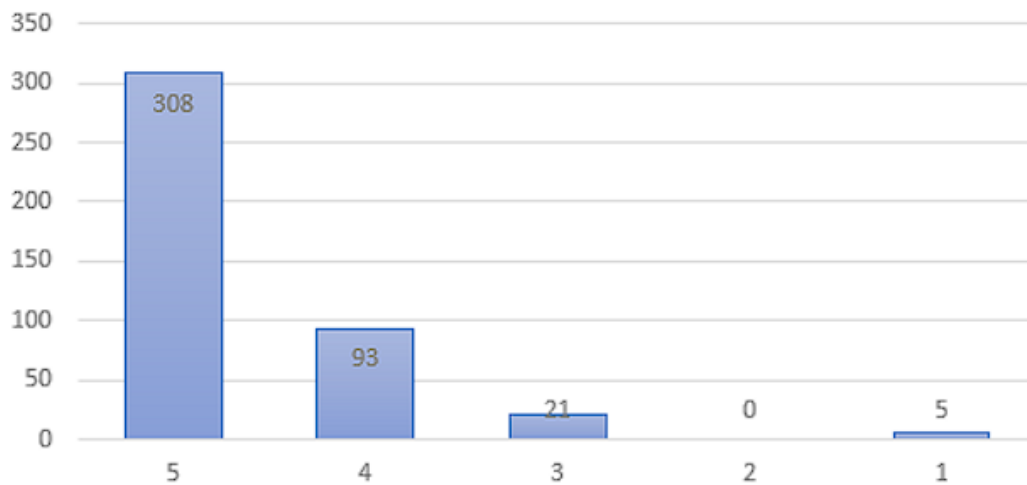
### ¿Cómo califica la fiabilidad del producto entregado? (Presencia de errores)



### ¿Cómo califica el trato del personal?



## ¿Cómo califica los conocimientos del personal que le atendió?



### 5.2 Nivel de cumplimiento acceso a la información

#### Oficina de Libre Acceso a la Información (OAI)

En virtud de lo que establece la Ley General de Libre Acceso a la Información Pública (Ley 200-04) y el Decreto 130-05 que aprueba el Reglamento de esa legislación, la Dirección General de Ganadería (DIGEGA), que tiene como propósito trazar y ejecutar la política pecuaria del Estado Dominicano.

Otro punto a destacar es el cumplimiento en tiempo oportuno en dar respuesta a las solicitudes de los ciudadanos a través de la Oficina de Libre Acceso a la Información Pública. Las consultas se cumplen dentro del plazo que establece la Ley 200-04. En año 2022, la OAI recibió 101 solicitudes de información de las cuales el 100% obtuvo respuesta en un promedio de 6.6 días, así que ninguna excedió el primer plazo de respuesta de los 15 días.



## Consolidado Año 2022

Mes	Solicitudes realizadas	Solicitudes atendidas	Tiempo promedio de respuesta (en días)	Porcentaje de solicitudes atendidas	Mujeres	Hombres	Empresas
<b>Enero</b>	7	7	6.2	100,00 %	2	1	4
<b>Febrero</b>	8	8	4	100,00 %	4	4	0
<b>Marzo</b>	7	7	7.5	100,00 %	3	4	0
<b>Abril</b>	8	8	7.2	100,00 %	2	3	3
<b>Mayo</b>	9	9	7.8	100,00 %	5	3	1
<b>Junio</b>	10	10	5.2	100,00 %	5	2	3
<b>Julio</b>	11	11	9.8	100,00 %	3	2	6
<b>Agosto</b>	7	7	4.2	100,00 %	3	1	3



Mes	Solicitudes realizadas	Solicitudes atendidas	Tiempo promedio de respuesta (en días)	Porcentaje de solicitudes atendidas	Mujeres	Hombres	Empresas
<b>Septiembre</b>	13	13	5.3	100,00 %	6	4	3
<b>Octubre</b>	6	6	8.3	100,00 %	3	2	1
<b>Noviembre*</b>	11	11	5.5	100,00 %	4	5	2
<b>Diciembre*</b>	4	4	8.2	100,00 %	2	1	1
<b>Total</b>	<b>101</b>	<b>101</b>	<b>6.6</b>	<b>100,00 %</b>	<b>42</b>	<b>32</b>	<b>27</b>
* Datos 2021							

**SOLICITUDES  
RECIBIDAS**

**SOLICITUDES  
ATENDIDAS**

**TIEMPO  
PROMEDIO DE  
RESPUESTA**

<b>2018</b>	77	77	4.5
<b>2019</b>	54	54	6.1
<b>2020</b>	34	34	4.4
<b>2021</b>	62	62	7.4
<b>2022</b>	101	101	6.6



### **5.3 Resultado sistema de quejas, reclamos y sugerencias**

El Sistema tiene como finalidad poner a la disposición del ciudadano una herramienta para realizar sus denuncias, quejas, reclamaciones y/o sugerencias relativas a cualquier entidad o servidor del Gobierno de la República Dominicana, para que las mismas puedan ser canalizadas a los organismos correspondientes.

Este servicio de participación ciudadana es supervisado por el Ministerio de la Presidencia y tiene como coordinadores a la OGTIC, la DIGEIG y el MAP.

Los ciudadanos son atendidos vía telefónica, electrónicos o móviles para recibir sus denuncias de corrupción administrativa, las cuales son investigadas por la DIGEIG.

Las quejas sobre servicios de las instituciones del Estado Dominicano, así como reclamaciones a instituciones de servicio público y las sugerencias que los mismos quieran hacer sobre cómo mejorar los servicios del gobierno.

En el año 2022, la Dirección General de Ganadería recibió 1 queja y 1 reclamación, mediante el Sistema de Atención Ciudadana 311.



**Institución:** Dirección General de Ganadería **Cantidad de Casos:** 2

Tipo	Caso	Estado	Institución	Asignado	Creado	Actualizado
Reclamaciones	Q2022052523490	Cerrado	Dirección General de Ganadería	Rosayddel Ramírez Pineda	25/5/2022 11:25	31/5/2022 15:01
Quejas	Q2022042122729	Cerrado	Dirección General de Ganadería	Rosayddel Ramírez Pineda	21/4/2022 9:39	6/5/2022 15:56

#### 5.4 Resultados mediciones del portal de transparencia

El portal de la DIGEGA fue diseñado con un estándar de calidad exigido por la Oficina Gubernamental de Tecnologías de la Información y Comunicación (OGTIC) y con los lineamientos de la resolución 02/2021 de la Dirección General de Ética e Integridad Gubernamental (DIGEIG), cumpliendo así con l

En el periodo enero – junio 2021 el sub-Portal de Transparencia ha sido evaluado por la DIGEIG, llegando a alcanzar la máxima puntuación un 99.85%, demostrando que la DIGEGA tiene un compromiso contante en vislumbrar todas sus actividades laborales, a través de publicaciones e informaciones en el Sub Portal de Transparencia. Al momento de realizar este informe, el periodo octubre – diciembre no ha sido evaluado por la DIGEIG.





<b>Mes</b>	<b>Calificación</b>
<b>Enero</b>	99.85
<b>Febrero</b>	99.85
<b>Marzo</b>	94.35
<b>Abril</b>	95.15
<b>Mayo</b>	85.65
<b>Junio</b>	96.3
<b>Julio</b>	99.8
<b>Agosto</b>	99.8
<b>Septiembre</b>	97.8

Con esto hacemos de conocimiento a la ciudadanía en qué se basa la gestión de nuestra Institución y cómo se invierten los fondos públicos del presupuesto aprobado. Además, los interesados pueden visualizar los documentos en nuestro portal [www.ganaderia.gob.do](http://www.ganaderia.gob.do) en la pestaña de Transparencia.



## VI. PROYECCIONES AL PRÓXIMO AÑO

Memoria institucional 2022

### Actividades misionales por realizarse durante 2023

#### Dirección General de Ganadería

Actividades		Beneficiarios Directos
b) Capacitación	Cursos	3 cursos de acreditación realizados/60 beneficiados
		25 técnicos de mataderos capacitados
		70 técnicos capacitados en toma de muestra para la vigilancia de EEB.
		80 técnicos entrenados en procedimientos cuarentenarios.
		45 técnicos capacitados en tránsito interno
		100 productores avícolas capacitados
		60 productores capacitados en sanidad apícola



Actividades		Beneficiarios Directos
		8 capacitaciones realizadas a técnicos en el área porcina/160 técnicos capacitados
		8 Capacitaciones en Trazabilidad/200 técnicos capacitados
	Talleres	6 talleres de capacitación a grupos de defensa sanitaria para enfermedades porcinas/60 capacitados.  5 charlas de concientización de crianza porcina/50 beneficiados.  Participación en 3 seminarios relacionados a regulación en medicamentos y alimentos veterinario/6 técnicos



Actividades		Beneficiarios Directos
Servicios	Visitas de evaluación de bioseguridad en incubadoras y granjas	80 visitas de evaluación
	Supervisiones de clínicas, hospitales, petshops, competencias canofilas a nivel nacional para verificar estado sanitario de los animales.	250 supervisiones realizadas
	Muestreo de equinos para diagnóstico de Anemia Infecciosa Equina	8,000 muestras tomadas a Equinos
	Vigilancia de granjas para Influenza Aviar	40 productores/as avícolas
	Aplicación de vacunas en aves de traspatio contra la Enfermedad de Newcastle	390,696 vacunas aplicadas contra la enfermedad de Newcastle en aves de traspatio
	Número de pruebas de tuberculinas	336,000 Pruebas de tuberculina Aplicadas
	Visitas a fincas de ganado bovino con	5,625 visitas realizadas



Actividades	Beneficiarios Directos
fines de diagnóstico de Tuberculosis	
Toma de muestra con fines de diagnóstico para brucelosis	5,000 Productores/as de ganados bovinos 190,000 muestras tomadas
vacunación contra Brucelosis	5,000 Productores/as de ganado bovino 120,000 becerras vacunadas
Establecimientos registrados	1,100 productores/as de ganado bovino
Productores registrados	1,100 productores
Bovinos trazados	120,000 bovinos identificados
Inspección en mataderos	178,000 bovinos inspeccionados 560,000 Porcinos inspeccionados 720 muestras tomadas para tuberculosis
Vigilancia de la Encefalopatía	200 muestras tomadas



Actividades	Beneficiarios Directos	
	Espongiforme Bovina (EEB)	
	Registro de productos veterinarios (medicamentos).	250 medicamentos registrados
	Registro de alimentos veterinarios	200 alimentos para animales registrados
	Renovación de registro de productos veterinarios (alimentos y medicamentos)	650 registro de productos renovados
	Registro de establecimientos veterinarios	50 establecimientos registrados
	Evaluaciones de solicitudes de importación/exportación de productos veterinarios	3,000 evaluaciones realizadas
	Inspecciones de mercancías, animales vivos y pasajeros	13.800 inspecciones realizadas



<b>Actividades</b>		<b>Beneficiarios Directos</b>
	Certificados de exportación	720 certificados de exportación elaborados
	Evaluaciones de riesgo para importación	240 análisis realizados
	Solicitudes de importación	18,840 solicitudes de importación evaluadas
	Toma de muestras en apiarios	720 muestras de varroa y nosema

### **Actividades misionales por realizarse durante 2023**

#### **Dirección de Extensión y Fomento Pecuario**

<b>Porcinos</b>	
<b>Visitas a granjas de porcinos</b>	225 productores beneficiados
<b>Talleres impartidos a productores porcinos</b>	4 talleres impartidos con 80 productores beneficiados
<b>Demostraciones de métodos</b>	22 demostraciones de métodos con 132 productores beneficiarios
<b>Charlas para productores porcinos</b>	4 charlas con 80 beneficiarios
<b>Caprinos y Ovinos</b>	
<b>Visita a fincas</b>	50 productores beneficiados



<b>Demostraciones de métodos</b>	130 demostraciones de métodos con 200 personas beneficiadas
<b>Cursos- Talleres</b>	8 cursos-talleres con 160 productores beneficiados
<b>Charlas</b>	8 Charlas con 160 productores beneficiados
<b>Avícola</b>	
<b>Visitas a granjas</b>	225 productores beneficiados
<b>Demostraciones de métodos</b>	22 demostraciones de métodos con 132 productores beneficiarios
<b>Taller</b>	4 talleres impartidos con 80 productores beneficiados
<b>Charla</b>	4 charlas con 80 beneficiarios
<b>Inventario</b>	24 inventarios con 22 plantas de incubadoras beneficiados
<b>Centro San Luis, DIGEGA</b>	
<b>Rehabilitación de cercos</b>	2,500 m
<b>Fomento de pasturas</b>	300 tareas
<b>Reproductores ovinos y caprinos distribuidos</b>	21 ovinos caprinos distribuidos para beneficiar a 21 productores
<b>Adquisición de reproductores</b>	4 reproductores adquiridos
<b>Reconstrucción de enramada</b>	Construcción de 1 enramada
<b>Fertilización de pastura</b>	300 tareas
<b>Control de malezas</b>	300 tareas





<b>Apícola</b>	
<b>Cursos</b>	3 cursos impartidos con 90 beneficiarios
<b>Charas</b>	180 charlas impartidas con 1500 productores beneficiados

	<b>Actividades</b>	<b>Beneficiarios Directos</b>
<b>Departamento de Pecuario/MEGALECHE</b>	<b>Fomento y Extensión</b> Visita a Fincas	<b>7,850</b> - A Productores Ganaderos
	Actividades Grupales (Reuniones, mini reuniones, Charlas, Cursos, Tallares, Giras)	<b>2,619</b> - Productores Ganaderos
	Instalación de Fincas demostrativas	<b>60</b> - Productores Ganaderos
	Estudios de análisis económico y de costos de fincas ganaderas	<b>812</b> - Productores Ganaderos (Ministerio de Agricultura, CONALECHE, APROLECHE, y Otros).
	Evaluación anual de las fincas incorporadas al programa	<b>2,200</b> - Fincas Asistidas



	<b>Actividades</b>	<b>Beneficiarios Directos</b>
<b>Dirección de Extensión Pecuaria (División de Calidad de Leche y Derivados, UAT)</b>	Monitoreo de Calidad de Leche	<b>140</b> - Centros de Acopio y Ganaderos
	Caracterización de las Condiciones del Acopio	<b>300</b> - Centros de Acopio y Queserías
	Valuación de Condición de infraestructura y equipamientos de los Establecimientos Queserías (Comisión Técnica General y UAT)	<b>1,400</b> - Queserías
	Caracterización de las Condiciones del Ordeño de las fincas incorporadas en el Programa MEGALECHE	<b>400</b> - A Productores Ganaderos
	Charlas- Talleres de Calidad de Leche y Relacionados en Federaciones, Asociaciones y Centros de Acopio	<b>5</b> - Ganaderos, Queserías y Centros de Acopio



	<b>Actividades</b>	<b>Beneficiarios Directos</b>
	Tercera Etapa Proyecto de Investigación UASD-DIGEGA (Caracterización de la Leche RD)	<b>3,960</b> - A Ganaderos, Centros de Acopio, Queserías y Cadena Láctea.
<b>Dirección de Extensión de Pecuaria (División de)</b>	Inseminación Artificial	<b>10,000</b> - Beneficiando a 1,000 Productores.
	Capacitación de Inseminación	<b>18</b> - Beneficiando a 90 Encargados de Finca y Productores.
	Evaluaciones reproductivas de fincas	<b>600</b> - Productores Ganaderos
<b>Departamento de Extensión Pecuaria (División de Pastos y Forrajes)</b>	Actividades de capacitaciones Grupales(Charlas, Cursos, Tallares, Giras)	<b>24</b> - Técnicos y Productores
	Visita a finca para asistencia técnica en de pastos y forrajes	<b>104</b> - Productores Ganaderos
	Planes de manejo de pastos y forrajes de las fincas demostrativas	<b>76</b> - Productores Ganaderos



**Localización y Período de Ejecución.** El Plan tiene cobertura nacional, con un período de duración de un año (Enero-Diciembre 2023)

**Entidad Ejecutora:** el Plan Operativo Anual 2023 será ejecutado por la Dirección General de Ganadería, a través de sus dos instancias sustantiva: Direcciones de Sanidad Animal y de Extensión y Fomento Pecuario.



## VII. ANEXOS

### Memoria institucional 2022

#### a. Matriz de principales Indicadores de Gestión por Procesos

#### PLAN OPERATIVO ANUAL 2022

#### Despacho Director General

DEPARTAMENTO DIVISION O SECCION			ACTIVIDADES				PRESUPUESTO		
No.	Nombre	Objetivos	No.	Producto	Meta	Indicadores	Cant.	Insumos	Valor Total
1	Despacho del Director General	Dirigir y coordinar las acciones técnicas y administrativas del organismo, a partir de las políticas trazadas por el Consejo Directivo de la institución.	1	Reuniones con las asociaciones y Federaciones pecuarias.	20 reuniones	Reuniones realizadas	20	Refrigerios	RD\$ 25,000.00
								Papel Bond 8 1/2 x 11	RD\$ 250.00
								Lapicero tinta azul	RD\$ 880.00
								Folders con bolsillo	RD\$ 2,500.00
								Viaticos Director	RD\$ 54,750.00
								Viaticos Asit. Director	RD\$ 32,250.00



DEPARTAMENTO DIVISION O SECCION			ACTIVIDADES				PRESUPUESTO		
No.	Nombre	Objetivos	No.	Producto	Meta	Indicadores	Cant.	Insumos	Valor Total
								Viaticos Chofer	RD\$ 25,500.00
								Gasolina	RD\$ 60,528.00
			2	Supervisión de actividades realizadas por Dirección de Sanidad Animal y Fomento y Extensión Pecuaria	24 Visitas	Visitas realizadas a las regionales pecuarias	24	Viaticos Director	RD\$ 87,600.00
								Viaticos Asit. Director	RD\$ 51,600.00
								Viaticos Chofer	RD\$ 40,800.00
								Gasolina	RD\$ 96,088.20
			3	Reuniones con la Dirección Administrativa Finaciera,	12 reuniones	Reuniones realizadas	36	Refrigerios	RD\$ 540,000.00



DEPARTAMENTO DIVISION O SECCION			ACTIVIDADES				PRESUPUESTO		
No.	Nombre	Objetivos	No.	Producto	Meta	Indicadores	Cant.	Insumos	Valor Total
				Sanidad Animal y Fomento y Extensión Pecuaria				Papel Bond 8 1/2 x 11	RD\$ 750.00
								<b>TOTAL</b>	<b>RD\$ 1,018,496.20</b>



**PLAN OPERATIVO ANUAL 2022**

**División de Comunicación y Relaciones Públicas**

DEPARTAMENTO DIVISION O SECCION			ACTIVIDADES				PRESUPUESTO		
No .	Nombre	Objetivos	No .	Producto	Meta	Indicador es	Cant .	Insumos	Valor Total
1	Division de Comunicación y Relaciones Publicas	Posicionar la Dirección General de Ganadería a través de las ejecuciones de la división de comunicación en redes sociales y medios tradicionales.	1	Notas de prensa	65 notas	Recortes de periódicos y digitales	74	Medios digitales (Instagram y Facebook)	46,400 (800US)
			2	Rueda de prensa	8	Agenda de peiodicos Cortes televisivos	7	Publicaciones de días especiales de la pecuaria	120,000





DEPARTAMENTO DIVISION O SECCION			ACTIVIDADES				PRESUPUESTO		
No .	Nombre	Objetivos	No .	Producto	Meta	Indicadores	Cant .	Insumos	Valor Total
			3	Contenido Redes Sociales	480	Indicadores de reporte en redes sociales	480	3 Publicaciones de licitaciones públicas (cada una implica 2 publicaciones en dos periódicos.	540,000
			4	Reportajes especializados por area	6	Publicado en los periodicos	6	Publicidad de Periódico Digitales	180,000



DEPARTAMENTO DIVISION O SECCION			ACTIVIDADES				PRESUPUESTO		
No .	Nombre	Objetivos	No .	Producto	Meta	Indicadores	Cant .	Insumos	Valor Total
			5	Trabajo de campo por region	6	Reportajes publicados	6		
				Boletin Informativo	12	Publicado a través del correo corporativo	12		



**PLAN OPERATIVO ANUAL 2022**

**División Jurídica**

DEPARTAMENTO DIVISION O SECCION			ACTIVIDADES				PRESUPUESTO		
No .	Nombre	Objetivos	No .	Producto	Meta	Indicadores	Can t.	Insumos	Valor Total
1	<b>DIVISIÓN JURÍDICA</b>	Asesoramiento Jurídico de la Dirección General de Ganadería (DIGEGA)	1	Asesoramiento Jurídico de la Dirección General de Ganadería (DIGEGA)	100%	Asesorías Legales vinculadas a las Actividades realizadas por la Dirección General de Ganadería (DIGEGA)	100		
		Representación legal delegada de la Dirección General	2	Representación legal delegada de la Dirección General	100%	Solicitudes de representación legal atendidas	100		
		Participación en las Estrategias y Plan de trabajo de la Comisión de Ética Pública (CEP)	3	Participación en las Estrategias y Plan de trabajo de la Comisión de Ética Pública (CEP)	100%	Asesoría efectiva sobre el cumplimiento de las normas en el ámbito ético	100		



DEPARTAMENTO DIVISION O SECCION			ACTIVIDADES				PRESUPUESTO		
No .	Nombre	Objetivos	No .	Producto	Meta	Indicadores	Can t.	Insumos	Valor Total
		Participación en las Estrategias y Plan de trabajo del Comité de Compras y Contrataciones	4	Participación en las Estrategias y Plan de trabajo del Comité de Compras y Contrataciones	100%	Asesoría, evaluación, elaboración de toda la documentación necesarias de los procesos de compras	100		
		Participación en las Estrategias y Plan de trabajo en la Comisión de Evaluación Institucional CEI .	5	Participación en las Estrategias y Plan de trabajo en la Comisión de Evaluación Institucional CEI .	100%	Revisión documental en la institución	100	Adecuación del espacio Oficina Jurídica	\$450,000.00
								Computadora completa	\$144,000.00
								Laptop	\$130,000.00
								Impresora	\$15,000.00
								Scanner	\$45,000.00
								Sillas Ergonómicas	\$64,000.00
								Contratación Analista Legal Sección de Litigios	\$80,000.00



DEPARTAMENTO DIVISION O SECCION			ACTIVIDADES				PRESUPUESTO		
No .	Nombre	Objetivos	No .	Producto	Meta	Indicadores	Can t.	Insumos	Valor Total
								Contratación Analista Legal de procedimientos internos	\$40,000.00
								Contratación Paralegal o soporte	\$25,000.00
								Estaciones Modulares	\$60,000.00
								Archivos de 4 gavetas	\$36,000.00
								Espacio en Servidor para resguardo documentos legales escaneados	\$16,000.00
		Participación en las Estrategias y Plan de trabajo del Comité Mixto de Seguridad y de Salud en el Trabajo. (CMSST)	6	Participación en las Estrategias y Plan de trabajo del Comité Mixto de Seguridad y de Salud en el Trabajo. (CMSST)	100%	Revisión de las condiciones de seguridad y de salud.	100		



DEPARTAMENTO DIVISION O SECCION			ACTIVIDADES				PRESUPUESTO		
No .	Nombre	Objetivos	No .	Producto	Meta	Indicadores	Can t.	Insumos	Valor Total
		Participación en las Estrategias y Plan de trabajo del Comité de los medios web (CAMWEB)	7	Participación en las Estrategias y Plan de trabajo del Comité de los medios web (CAMWEB)	100%	Revisión coordinada de los medios digitales institucionales	100		
		Tramites de las notificaciones y litigios de Sanidad Animal Ley 4030 (Decomiso de medicamentos veterinarios, Cierre temporales y Definitivos de Establecimientos Veterinarios, Cierre de Granjas)	8	Tramites de las notificaciones y litigios de Sanidad Animal Ley 4030 (Decomiso de medicamentos veterinarios, Cierre temporales y Definitivos de Establecimientos Veterinarios, Cierre de Granjas)	100%	Asesoramiento efectivo a las unidades de Sanidad Animal atendidas.	100		



DEPARTAMENTO DIVISION O SECCION			ACTIVIDADES				PRESUPUESTO		
No .	Nombre	Objetivos	No .	Producto	Meta	Indicadores	Can t.	Insumos	Valor Total
		Asesoramiento y representación del Laboratorio Veterinario Central (LAVECEN)	9	Asesoramientos y representación del Laboratorio Veterinario Central (LAVECEN)	100%	Asesorías Legales vinculadas a las Actividades realizadas por El Laboratorio Veterinario Central. atendidas	100		
		Elaboración de documentos legales, archivo y control	10	Elaboración de documentos legales, archivo y control	100%	Solicitudes de elaboración de documentos legales atendidas	100		
		Digitalización de expedientes de la División Jurídica	11	Digitalización de expedientes de la División Jurídica	100%	Expedientes digitalizados	100		
		Optimización de servicios legales	12	Optimización de servicios legales	100%	Abogados capacitados	100		



DEPARTAMENTO DIVISION O SECCION			ACTIVIDADES				PRESUPUESTO		
No .	Nombre	Objetivos	No .	Producto	Meta	Indicadores	Can t.	Insumos	Valor Total
		Seguimiento a la ejecución y al cumplimiento de los convenios y contratos	13	Seguimiento a la ejecución y al cumplimiento de los convenios y contratos	100%	Contratos y convenios ejecutados	100		
		COMITE DE NORMAS BASICAS DE CONTROL INTERNO.	14	Participación en las Estrategias y Plan de trabajo del Comité de Normas Basicas de Control Interno	100%	Asesoría efectiva sobre el cumplimiento de las normas en el ámbito de las normas de control interno	100		
		COMITE ASCRITO AL ARCHIVO GENERAL DE LA NACION.	15	Participación en las Estrategias y Plan de trabajo del Comité Adscrito al Archivo General de la Nación.	100%	Asesoría efectiva sobre el cumplimiento de las normas del manejo y disposición final de documentos oficiales.	100		





DEPARTAMENTO DIVISION O SECCION			ACTIVIDADES				PRESUPUESTO		
No .	Nombre	Objetivos	No .	Producto	Meta	Indicadores	Can t.	Insumos	Valor Total
		REPRESENTACIONES ANTE COMISION DE PERSONAL.	16	Representación ante la Comisión De Personal.	100%	Solicitudes de representación legal atendidas ante la Comisión de Personal	100		



## PLAN OPERATIVO ANUAL 2022

### División de Cambio Climático

DIVISION DE CAMBIO CLIMATICO E INVENTARIO DE GASES DE EFECTO INVERNADERO (CC e INGEEI)			ACTIVIDADES				PRESUPUESTO		
No .	Nombre	Objetivos	No .	Producto	Meta	Indicadores	Cant.	Insumos	Valor Total
1	Division de CC e INGEEI	Coordinar, y promover la ejecución de instrumentos proporcionados por los sectores competentes, en cuanto al incremento de la capacidad adaptativa y resiliencia del país a los efectos del	1	Promoviendo una Ganadería Climáticamente Inteligente (GANACLIMA-RD)	700 productores	Productores visitados	700		USD 9,681,994



DIVISION DE CAMBIO CLIMATICO E INVENTARIO DE GASES DE EFECTO INVERNADERO (CC e INGEI)			ACTIVIDADES				PRESUPUESTO		
No .	Nombre	Objetivos	No .	Producto	Meta	Indicadores	Cant.	Insumos	Valor Total
2		cambio climático, así como a la mitigación de emisiones de Gases de Efecto Invernadero (GEI)	2	Reducción de Emisiones por Deforestación y Degradación de los Bosques (REDD+)	↓ de 25% CO <sub>2</sub> e	Gton de CO <sub>2</sub> e reducidas	##### #		Mas de 100 millones (RD\$)
3			3	Inventario Nacional de Gases de Efecto Invernadero (INGEI)	** - Año 2015: 3.4 - Año 2020: 3.2 - Año 2025: 3.0 - Año 2030: 2.8	Reducción de las emisiones	3.18		USD 8,9 millones



DIVISION DE CAMBIO CLIMATICO E INVENTARIO DE GASES DE EFECTO INVERNADERO (CC e INGEI)			ACTIVIDADES				PRESUPUESTO		
No .	Nombre	Objetivos	No .	Producto	Meta	Indicadores	Cant.	Insumos	Valor Total
4			4	Iniciativa para la Transparencia de la Acción Climática para la Adaptación (ICAT-A)	N/A	1. Los países socios y las partes interesadas demuestran una capacidad mejorada para rastrear y medir las brechas y el progreso en la adaptación a nivel nacional para los sectores piloto y las áreas de enfoque. 2. Los países socios aumentan la transparencia de sus informes en virtud del acuerdo de París.			



DIVISION DE CAMBIO CLIMATICO E INVENTARIO DE GASES DE EFECTO INVERNADERO (CC e INGEI)			ACTIVIDADES				PRESUPUESTO		
No .	Nombre	Objetivos	No .	Producto	Meta	Indicadores	Cant.	Insumos	Valor Total
5			5	Plan Nacional de Adaptación frente al cambio climático en la República Dominicana (PNACC RD)	reducción de un 25% de las emisiones del año base para el 2030	Para el 2030 la República Dominicana habrá mejorado sus capacidades de adaptación y resiliencia frente al cambio climático y la variabilidad, reduciendo la vulnerabilidad , mejorando la calidad de vida de la gente y la salud de los ecosistemas y habrá contribuido a la estabilización de los gases de efecto invernadero sin	##### #		US\$ 2,996,325



DIVISION DE CAMBIO CLIMATICO E INVENTARIO DE GASES DE EFECTO INVERNADERO (CC e INGEl)			ACTIVIDADES				PRESUPUESTO		
No .	Nombre	Objetivos	No .	Producto	Meta	Indicadores	Cant.	Insumos	Valor Total
						comprometer sus esfuerzos de lucha contra la pobreza y su desarrollo sostenible, promoviendo la transición hacia un crecimiento con bajas emisiones de carbono			



DIVISION DE CAMBIO CLIMATICO E INVENTARIO DE GASES DE EFECTO INVERNADERO (CC e INGEl)			ACTIVIDADES				PRESUPUESTO		
No .	Nombre	Objetivos	No .	Producto	Meta	Indicadores	Cant.	Insumos	Valor Total
6			6	Mesa Nacional de Restauración del Paisaje	9.010 hectáreas al año 2030	Estrategia Nacional de Restauración elaborada	9,010		26 millones de Euros
7			7	Labor conjunta de Koronivia* sobre la agricultura (KJWA)	Nacional	Fortalecimiento de capacidades Coordinación financiera Intercambio de información relevante Apoyo y transferencia de tecnología			



## PLAN OPERATIVO ANUAL 2022

### División de Recursos Humanos

DEPARTAMENTO DIVISION O SECCION			ACTIVIDADES				PRESUPUESTO		
No .	Nombre	Objetivos	No .	Producto	Meta	Indicadores	Cant.	Insumos	Valor Total
	DIVISION DE RECURSOS HUMANOS	Contribuir al éxito de la Institucion, proveer, mantener y desarrollar un recurso humano altamente calificado y motivado para alcanzar los objetivos deseados, velar por el cumplimiento de las normas y	1	Mantener los Indicadores del SISMAP actualizados	80% de la punccion requerida	Plataforma SISMAP	100.00 %		
		procedimientos vigentes de la Ley 41-08	2	Implementar nueva modalidad de archivos para los expedientes del Personal	1050 expedientes	Cantidad de expedientes	100.00 %	CARPETAS	525000





DEPARTAMENTO DIVISION O SECCION			ACTIVIDADES				PRESUPUESTO		
No	Nombre	Objetivos	No	Producto	Meta	Indicadores	Cant.	Insumos	Valor Total
			3	Procesamiento de Nominas	10 Nominas	Cantidad de Nominas ejecutadas	100.00 %		
			4	Capacitacion del personal	250	Formularios enviados via correo	100.00 %		
			5	Registro de Vacaciones	1	Comunicación enviada	100.00 %		



DEPARTAMENTO DIVISION O SECCION			ACTIVIDADES				PRESUPUESTO		
No .	Nombre	Objetivos	No .	Producto	Meta	Indicadores	Cant.	Insumos	Valor Total
			6	Registrar permisos, licencias, ausencias y tardanzas	A REQUERIMIENTO	Cantidad de Solicitudes	100.00 %		
			7	Reclutamiento o nuevo personal de los grupos ocupaciones I y II	A REQUERIMIENTO	Cantidad de acciones de personal realizadas	100.00 %		



## PLAN OPERATIVO ANUAL 2022

### Departamento de Extensión Pecuaria

DEPARTAMENTO DIVISION O SECCION		Involucrados	ACTIVIDADES					PRESUPUESTO	
No.	Nombre		No.	Producto	Meta	Indicadores	Cant.	Insumos	Valor Total
1	Departamento de Planificación	Dirección General Dirección de presupuesto Dirección administrativa Áreas sustantivas	1	Formulación del presupuesto físico financiero	Formular el presupuesto acorde a las actividades y necesidades de la institución con los recursos asignados	Asignación de fondos aprobados	1		
			2	Elaboración del Plan Operativo Anual y documento descriptivo	Consolidar todas las actividades y metas por área y darle seguimiento trimestralmente	Matriz POA Aprobada	1		
			3	Elaboración del Plan Anual de Compras y Contrataciones (PACC)	Elaborar un Plan de compras eficientizando los recursos	Matriz PACC Aprobada	1		



DEPARTAMENTO DIVISION O SECCION		ACTIVIDADES					PRESUPUESTO		
No.	Nombre	Involucrados	No.	Producto	Meta	Indicadores	Cant.	Insumos	Valor Total
			4	Definición de la estructura programática que orienta la programación presupuestaria de la institución	Estructura programática alineada con la disponibilidad de recursos y metas físicas	Estructura programática Aprobada	1		
			5	Elaboración del informe de avance del Plan Estratégico Institucional, 2013-2023.	Informe detallado con los logros de las metas alcanzadas	Informe realizado	1		
			6	Asistencia a reuniones institucionales operativas, comité de compras, calidad de la gestión, interinstitucional.	Representar a la institución y velar por el cumplimiento de las buenas prácticas	Minutas, reuniones	100.00 %		



DEPARTAMENTO DIVISION O SECCION		ACTIVIDADES					PRESUPUESTO		
No.	Nombre	Involucrados	No.	Producto	Meta	Indicadores	Cant.	Insumos	Valor Total
			7	Revisión para la ejecución de las decisiones de políticas formuladas en el programa de gobierno, el consejo de gobierno, las diseñadas con los organismos internacionales, y las propias medidas de políticas que orientan a la pecuaria nacional	Alinear la estrategia institucional acorde a las medidas de políticas, la END 2030, ODS17 y programas de gobierno	Minutas, reuniones, Plan Estratégico	100.00 %		
			8	Memoria Anual / Calidad del Gasto	Elaborar y consolidar la memoria institucional en el plazo establecido	Memoria aprobada y Remitida, vis sistema SAMI	100.00 %		



DEPARTAMENTO DIVISION O SECCION		ACTIVIDADES						PRESUPUESTO	
No.	Nombre	Involucrados	No.	Producto	Meta	Indicadores	Cant.	Insumos	Valor Total
2	División de Programación Presupuestaria y Formulación, Elaboración de Planes, Programas y Proyectos		1	Formulación, elaboración de Planes, Programas y Proyectos y seguimiento de los mismos.	Elaborar al menos 1 perfil de proyecto de inversión Pública	Poyecto elaborado y remitido	1		
			2	Análisis de Coyunturas / Coordinación Interinstitucional	Canalizar al menos 2 acuerdos interinstitucionales y/o alianzas público privadas	Acuerdos firmados	100.00 %		
3	División de Desarrollo Institucional y Calidad en la Gestión	Dirección General, Direcciones, Departamentos, Divisiones y Unidades	1	Dar seguimiento al cumplimiento de los indicadores de Gestión de SIGOB	Monitoriar el avance continuo de cada indicador para su presentación trimestral a la Dirección	Reportes % de Cumplimiento	12	Agenda de año 2022	1200



DEPARTAMENTO DIVISION O SECCION		ACTIVIDADES						PRESUPUESTO	
No.	Nombre	Involucrados	No.	Producto	Meta	Indicadores	Cant.	Insumos	Valor Total
			2	Planificar y controlar la elaboración del autodiagnóstico y el plan de mejora y dar seguimiento a su implementación	Desarrollar plan de mejora con base en el autodiagnóstico	cumplimiento de indicador 01.1 y 01.2 Gestión de la Calidad y Servicios de SISMAP	12	Plastificadora A4	
			3	Dirigir y coordinar estudios de mejoramiento continuo de los procesos, como son la aplicación de encuestas de satisfacción a los usuarios, cumplimiento de indicadores, gestión de no conformidades, acciones preventivas y correctivas, entre otros y proponer un sistema de	Procurar la satisfacción del Cliente	Indicadores de cumplimiento	12	Hojas de plastificar	



DEPARTAMENTO DIVISION O SECCION		ACTIVIDADES					PRESUPUESTO		
No.	Nombre	Involucrados	No.	Producto	Meta	Indicadores	Cant.	Insumos	Valor Total
				indicadores como soporte a las evaluaciones periódicas					
			4	Conducir las actividades de elaboración de la Carta Compromiso al Ciudadano y velar por la actualización de la misma	Elaborar carta compromiso	cumplimiento de indicador 01.4 Gestión de la Calidad y Servicios de SISMAP	12	Buzones de quejas y sugerencias para las regionales. Vehículo, chofer y gasolina para Visitas mensuales a las 7 regionales para verificar las quejas y sugerencias, y la aplicación de los planes de acción.	
			5	Elaboración del manual de cargos y funciones	Elaboración del Manual de Cargos	cumplimiento de indicador 4.03 Gestión de la Calidad y Servicios de SISMAP	12		





DEPARTAMENTO DIVISION O SECCION		ACTIVIDADES						PRESUPUESTO	
No.	Nombre	Involucrados	No.	Producto	Meta	Indicadores	Cant.	Insumos	Valor Total
			6	Asistencia, Convocar a las reuniones institucionales que sean de interes para el fortalecimiento institucional.	Asistir y/o coordinaci3n de reuniones	Resultados y cumplimiento de acciones de las reuniones	12		
4	Divisi3n Estadística		1	Realizaci3n Informe mensual de importaciones y exportaciones	Contar con un adecuado registro de las importaciones y exportaciones de los productos pecuarios en el país	Cantidad de informes realizados	4	Laptops	100000
			2	Digitaci3n de importaciones y exportaciones		Número de expedientes	16800	Cajas de carton	25000
			3	Verificaci3n de data de importaciones y exportaciones		Número de Expedientes	16800	Sillas giratorias	36000
			4	Digitalizaci3n de documentos de importaciones y exportaciones pecuarias		Numero de Expedientes escaneados	16800	Scanner	60000



DEPARTAMENTO DIVISION O SECCION		ACTIVIDADES						PRESUPUESTO	
No.	Nombre	Involucrados	No.	Producto	Meta	Indicadores	Cant.	Insumos	Valor Total
			5	Consolidación datos de producción	Otorgar a la ciudadanía las informaciones de producción pecuaria nacional	Cantidad de informes realizados	12		



## PLAN OPERATIVO ANUAL 2022

### Oficina Libre Acceso a la Información

DEPARTAMENTO DIVISION O SECCION			ACTIVIDADES				PRESUPUESTO		
No .	Nombre	Objetivos	No .	Producto	Meta	Indicadores	Cant .	Insumos	Valor Total
1	Oficina Libre Acceso a la Información	Actualización Subportal Transparencia	1	Mantener actualizados los documentos de base legal	Agregar al subportal los documentos que se fortalezcan la base la legal de la institución	Nuevas leyes, decretos, resoluciones y normativas	48	0	RD\$ -



DEPARTAMENTO DIVISION O SECCION			ACTIVIDADES				PRESUPUESTO		
No .	Nombre	Objetivos	No .	Producto	Meta	Indicadores	Cant .	Insumos	Valor Total
			2	Mantener actualizados los documentos de la OAI	Agregar al subportal los documentos de la OAI antes de la evaluación de la DIGEIG	Documentos actualizados	88	0	RD\$ -
			3	Mantener actualizados los documentos de Planificación y Desarrollo	Agregar al subportal los documentos de PyD antes de la evaluación de la DIGEIG	Documentos actualizados	11	0	RD\$ -
			4	Mantener actualizadas las estadísticas institucionales	Agregar al subportal los documentos de Estadísticas antes de la evaluación de la DIGEIG	Documentos actualizados	12	0	RD\$ -



DEPARTAMENTO DIVISION O SECCION			ACTIVIDADES				PRESUPUESTO		
No .	Nombre	Objetivos	No .	Producto	Meta	Indicadores	Cant .	Insumos	Valor Total
			5	Mantener actualizadas las estadísticas del sistema 311	Agregar al subportal el reporte del sistema 311 antes de la evaluación de la DIGEIG	Documentos actualizados	4	0	RD\$ -
			6	Mantener actualizados los documentos de presupuesto	Agregar al subportal los documentos de presupuestos antes de la evaluación de la DIGEIG	Documentos actualizados	13	0	RD\$ -
			7	Mantener actualizados los documentos de Recursos Humanos	Agregar al subportal los documentos de RRHH antes de la evaluación de la DIGEIG	Documentos actualizados	36	0	RD\$ -
			8	Mantener actualizados los documentos de Compras y Contrataciones	Agregar al subportal los documentos de Compras y Contrataciones antes de la evaluación de la DIGEIG	Documentos actualizados	120	0	RD\$ -



DEPARTAMENTO DIVISION O SECCION			ACTIVIDADES				PRESUPUESTO		
No .	Nombre	Objetivos	No .	Producto	Meta	Indicadores	Cant .	Insumos	Valor Total
			9	Mantener actualizados los documentos de Finanzas	Agregar al subportal los documentos de Finanzas antes de la evaluación de la DIGEIG	Documentos actualizados	42	0	RD\$ -
			10	Mantener actualizados los documentos del Comité de Ética	Agregar al subportal los documentos de la CEP antes de la evaluación de la DIGEIG	Documentos actualizados	7	0	RD\$ -
2	Oficina Libre Acceso a la Información	Gestión del Sistema de Acceso a la Información Pública (SAIP)	1	Remitir Solicitudes	Solicitar internamente las informaciones requeridas por los ciudadanos	Documentación Interna	12	0	RD\$ -



DEPARTAMENTO DIVISION O SECCION			ACTIVIDADES				PRESUPUESTO		
No .	Nombre	Objetivos	No .	Producto	Meta	Indicadores	Cant .	Insumos	Valor Total
			2	Gestionar Respuestas al ciudadano	Dar respuesta a las solicitudes de los ciudadanos	Reporte Solicitudes procesadas	12	0	RD\$ -
3	Oficina Libre Acceso a la Información	Soporte Sistema 311	1	Remitir Solicitudes	Informar a las partes competentes de las denuncias y sugerencias de los ciudadanos	Documentación Interna	12	0	RD\$ -



DEPARTAMENTO DIVISION O SECCION			ACTIVIDADES				PRESUPUESTO		
No .	Nombre	Objetivos	No .	Producto	Meta	Indicadores	Cant .	Insumos	Valor Total
			2	Gestionar Respuestas al ciudadano	Dar respuesta a las quejas, sugerencias de los ciudadanos	Reporte de quejas y sugerencias procesadas	12	0	RD\$ -
4	Oficina Libre Acceso a la Información	Soporte Datos Abiertos	1	Publicar los juego de datos abiertos	Realizar las publicaciones correspondientes en el tiempo determinado	Documentos actualizados	12	0	RD\$ -





DEPARTAMENTO DIVISION O SECCION			ACTIVIDADES				PRESUPUESTO		
No .	Nombre	Objetivos	No .	Producto	Meta	Indicadores	Cant .	Insumos	Valor Total
5	Oficina Libre Acceso a la Información	Reportes OAI	1	Reporte calificación Cumplimiento de la Ley 200- 04	Realizar 12 reportes al año con las calificaciones dadas por la DIGEIG	Reportes	12	0	RD\$ -
			2	Reporte Solicitudes de información SAIP	Realizar 12 reportes al año con las solicitudes de información por parte de ciudadanos	Reportes	12	0	RD\$ -



DEPARTAMENTO DIVISION O SECCION			ACTIVIDADES				PRESUPUESTO		
No .	Nombre	Objetivos	No .	Producto	Meta	Indicadores	Cant .	Insumos	Valor Total
			3	Reporte 311	Realizar 12 reportes al año con las quejas o sugerencias realizadas a través del sistema 311	Reportes	12	0	RD\$ -



## PLAN OPERATIVO ANUAL 2022

### División de Tecnología

DEPARTAMENTO DIVISION O SECCION			ACTIVIDADES				PRESUPUESTO		
No .	Nombre	Objetivos	No .	Producto	Meta	Indicadores	Cant .	Insumos	Valor Total
1	Division de Tecnología	La Div. Tecnología de la Información y Comunicación tiene como objetivo determinar y administrar la plataforma y aplicaciones tecnológicas a modo de garantizar el mantenimiento y uso adecuado de la información,	1	Mantenimiento de Red	Dar mantenimiento a toda nuestra Red todo el año.	Sede Central	8		RD\$ 500,000.00
			2	Adquisición de computadoras	Cumplir con las necesidades de equipos de la Institución.	Sede Central	11		RD\$ 2,025,000.00



DEPARTAMENTO DIVISION O SECCION			ACTIVIDADES				PRESUPUESTO		
No .	Nombre	Objetivos	No .	Producto	Meta	Indicadores	Cant .	Insumos	Valor Total
		adoptando las mejores prácticas para asegurar que las TICs estén alineadas a las metas estratégicas de la Institución y brindar asistencia técnica, soporte y asesoramiento a los usuarios de esta (DIGEGA) tanto en la Sede Central, así como en las distintas Regionales Pecuarias.	3	Licencia Office	Cumplir con los lineamientos requerido por la OGTIC, con la licencia de Office para los usuarios.	Sede Central	4		RD\$ 108,000.00
			4	Licencia Antivirus	Dar seguridad a todos los equipos.	Sede Central	11		RD\$ 50,000.00
			5	Servicio Impresora	Dar servicio de tercerizacion de Impresión por Areas	Sede Central	12		RD\$ 150,000.00



DEPARTAMENTO DIVISION O SECCION			ACTIVIDADES				PRESUPUESTO		
No	Nombre	Objetivos	No	Producto	Meta	Indicadores	Cant	Insumos	Valor Total
			6	Servicio de Telefonía	Dar servicio de tercerización de telefonía IP e internet a los usuarios.	Sede Central y Regionales	12		RD\$ 200,000.00
			8	Adquisición y/o actualización de cámaras de vigilancia	Sistema de Seguridad de la Institución.	Sede Central y Regionales	1		RD\$ 200,000.00
			9	Batería para inversor	Dar seguridad de energía a los equipos de tecnología en el centro de datos.	Sede Central	1		RD\$ 56,000.00
			10	Disco Duro externo 1T	Seguridad de las informaciones.	Sede Central	1		RD\$ 17,500.00
			11	Implementación de Servicio de Hosting	Servicio de correo institucional y página web	Sede Central	12		RD\$ 10,800.00



DEPARTAMENTO DIVISION O SECCION			ACTIVIDADES				PRESUPUESTO		
No .	Nombre	Objetivos	No .	Producto	Meta	Indicadore s	Cant .	Insumos	Valor Total
			12	Kit de Herramienta	Facilitar los trabajos Tecnológicos en la Institución	Sede Central	1		RD\$ 4,000.00
			13	Escaner	Implementación de Escaner	Sede Central	1		RD\$ 210,000.00
			14	Laptop	Trabajar con mejor eficiencia en charlas y trabajos de campo.	Sede Central	11		RD\$ 1,330,000.00
			15	Laptop	Trabajar con mejor eficiencia en charlas y trabajos de campo.	Programa 19	11		RD\$ 385,000.00
			16	UPS Central	Instalación de UPS	Sede Central	1		RD\$ 400,000.00
			17	Gabinete de Seguridad	Para asegurar equipos y documentos de la División de Tecnología	Sede Central	1		RD\$ 45,000.00



DEPARTAMENTO DIVISION O SECCION			ACTIVIDADES				PRESUPUESTO		
No .	Nombre	Objetivos	No .	Producto	Meta	Indicadore s	Cant .	Insumos	Valor Total
			18	Tablet	Para asegurar equipos y documentos de la División de Tecnología	Sede Central	11		RD\$ 400,000.00
			19	Control de acceso para los colaboradores	Para asegurar el cumplimiento de los colaboradores	Sede Central	11		RD\$ 40,000.00
			20	GPS	Garantizar la ubicación de los puestos de control y fincas saneadas.	Sede Central	11		RD\$ 45,000.00
			21	Camara Fotografica	Brindar un mejor servicio de la División de Comunicaciones para un mejor trabajo	Sede Central	1		RD\$ 30,000.00
			22	Drone	Brindar apoyo a la división de Comunicaciones	Sede Central	1		RD\$ 60,000.00
									<b>RD\$ 6,266,300.00</b>



## PLAN OPERATIVO ANUAL 2022

### Departamento Financiero

DEPARTAMENTO DIVISION O SECCION			ACTIVIDADES				PRESUPUESTO	
No	Nombre	Objetivos	No	Producto	Meta	Indicadores	Insumos	Valor Total
1	Direccion Administrativa y Financiera	Establecer una gestión eficaz y eficiente de los recursos administrativos y financieros de la Institución, con la finalidad de garantizar el funcionamiento optimo de los procesos logísticos y operativos de la Institución.	1	Revisión y Aprobación de Expedientes y Medios de Pago	100% de solicitudes de pago realizadas	Cantidad de Documentos de Pagos Tramitados	100%	
			2	Aprobación Electrónica de Pagos	100% de aprobaciones realizadas	Número de Transferencias Electrónicas Aprobadas	100%	
			3	Transparentar los Procesos Administrativos y Financieros	100% procesos administrativos transparentados	Porcentaje de Procesos Administrativos Revisados y Actualizados	100%	
			4	Velar por la Formulación Presupuesto Financiero	1 presupuesto formulado	Presupuesto formulado	1	





## PLAN OPERATIVO ANUAL 2022

### División de Tesorería

DEPARTAMENTO DIVISION O SECCION			ACTIVIDADES				PRESUPUESTO		
No .	Nombre	Objetivos	No .	Producto	Meta	Indicadores	Cant .	Insumos	Valor Total
1	Division de Tesoreria	Coordinar y supervisar las actividades de recaudacion y pagos de efectivo y otros valores de la Institucion	1	Dirigir, supervisar y evaluar personal de Tesoreria	Brindar un excelente servicio al cliente en el areas de caja, Y completar la elaboracion de los cheques y los expediente al menor tiempo.	Matener la actividades del area de tesoreria eficiente	1	n/a	n/a
			2	Verificar las recaudaciones y realizar depositos de los ingresos diarios	Mantener control de todos las transacciones de la institucion	Tener actualizadas las cuentas de ingresos y egresos.	100 %	n/a	n/a



DEPARTAMENTO DIVISION O SECCION			ACTIVIDADES				PRESUPUESTO		
No .	Nombre	Objetivos	No .	Producto	Meta	Indicadores	Cant .	Insumos	Valor Total
			3	Entregas de cheques y certificaciones de retenciones y certificaciones de proveedores	Entregar y completar documentación de proveedores a tiempo.	Completar los expedientes para enviarlos a contabilidad	100 %	n/a	n/a
			4	Pagos de Nominas Internas	realizar el pago a empleado de los programas.	Pago a empleados que no pertenecen a las nominas fija	12		
			5	Pagos de asignaciones de combustible por tarjeta	Matener salda cuenta de combustibles de empleados	Pagar a tiempo las asignaciones .	12		
			6	Reportes de estado de cuentas	Reporta ingresos y egresos completo	Informe de los detalles de estados de cuentas	12	n/a	n/a



## PLAN OPERATIVO ANUAL 2022

### División de Contabilidad

DEPARTAMENTO DIVISION O SECCION			ACTIVIDADES								PRESUPUESTO		
N.º	No.º	Objetivos	Responsible	Involucrados	N.º	Producto	Meta	Detalle / actividad	Indicadores	Medios de Verificación	Can.º	Insumos	Valor Total
1	DIV. CONTABILIDAD	Registrar en forma clara y precisa todas las operaciones de ingresos y egresos.	Encargado (a)	DIV. CONTABILIDAD	1	Reporte de disponibilidad	Reportar diariamente	Realización de las disponibilidades diarias de las cuentas bancarias.	Reporte	Docs. del reporte	100 %		
					2	Los libros bancarios	Actualizar diario a fin de presentar una información veraz	Registro y control de los libros bancarios (digital) movimientos de ingresos y egresos diarios	Docs. ingresos y egresos.	Reportes bancarios	100 %		



DEPARTAMEN- TO DIVISION O SECCION			ACTIVIDADES								PRESUPU ESTO		
N o.	No- mbr e	Objet- ivos	Res po- nsa ble	Invo- lucra- dos	N o.	Producto	Meta	Detalle / actividad	Indicadore s	Medios de Verificación	Can t.	In- sum- os	Valo r Tota l
					3	Expediente para pre-codificar.	Revisión y análisis para pre-codificar a fin de presentar el expediente en su primera fase.	Revisión, análisis y pre-codificación de expediente y su tramitación a las áreas correspondiente.	Expedien- te	Expediente pre-codificados	100 %		
					4	Devolución de expediente	Devoluciones de expedientes con debilidades	Revisión, análisis y devolución de expedientes cuando presentan debilidades..	Expedien- te	Expedient- es devueltos	100 %		



DEPARTAMENTO DIVISION O SECCION			ACTIVIDADES								PRESUPUESTO		
N o.	No- mbr e	Objet- ivos	Res- po- nsa- ble	Invo- lucra- dos	N o.	Producto	Meta	Detalle / actividad	Indicadore s	Medios de Verificación	Can- t.	In- sum- os	Valo- r Tota- l
					5	Cálculos de los diferentes expedientes .	Cálculos de las deducciones y/o retenciones, a los expedientes p/pago. incluye cajas chicas, viáticos, combustible	Revisión , análisis, codificación de expediente, los cálculos de las deducciones y/o retenciones, a los expedientes p/pago. incluye cajas chicas, viáticos, combustible s, etc. etc	Cálculos de los diferentes expediente s.	Los expedientes	100 %		
					6	Informe IR-17 y otras retenciones .	Informe IR-17 y otras retenciones .	Elaboración informe ir-17 y otras retenciones en cheques.	Informe	Informe IR-17 y otras retenciones .	100 %		
					7	Informe de cuentas por pagar	Cuentas por pagar, con la finalidad informar y saber las deudas pendientes a nuestros suplidores.	Informe de cuentas por pagar a suplidores	Relación de las cuentas por pagar.	Informe de cuentas por pagar	100 %		



DEPARTAMEN- TO DIVISION O SECCION			ACTIVIDADES								PRESUPU ESTO		
N o.	No- mbr e	Objet- ivos	Res- po- nsa- ble	Invo- lucra- dos	N o.	Producto	Meta	Detalle / actividad	Indicadore s	Medios de Verificación	Can- t.	In- sum- os	Valo- r Tota- l
					9	Materia prima al dpto. al Departame- nto Financiero	Suplir materia prima al dpto. al departamento financiero	Suplir materia prima al departamen- to financiero, para la elaboración de los cierres de operaciones semestrales a la digecog	Informe a la DIGECO G	Los cierres semestrales	100 %		
					1 0	Progracion Megaleche	Proyección gastos mensuales Megaleche	Programaci- ón o proyección gastos mensuales del programa megaleche.	Programa- ción	Programac- ión o proyección	100 %		
					1 1	Consulta de documenta- ción.	Consulta documentacion	Consulta de documentac- ión a nivel general.	Consulta requerida	Informaci- ón	100 %		



DEPARTAMENTO DIVISION O SECCION			ACTIVIDADES								PRESUPUESTO		
N o.	No- mbr e	Objet- ivos	Res- po- nsa- ble	Invo- lucra- dos	N o.	Producto	Meta	Detalle / actividad	Indicadore s	Medios de Verificación	Can- t.	In- sum- -os	Valo- r Tota- l
					1 2	Recibo y archivo de depósitos.	Archivo de depósitos a fin de tener una fuente confiable para la consulta de estos cuando sea necesario.	Recibo y archivo de depósitos.	Depositos	Document- ación de los depósitos	100 %		
					1 4	Coordinac- ión y supervision	Coordinar y supervisar el personal a fin de que las operaciones de la div. se lleven a buen término .	Coordinar, dirigir y supervisar las labores del personal bajo mi dependencia .	Personal	Desempeño del personal	100 %		



DEPARTAMEN- TO DIVISION O SECCION			ACTIVIDADES								PRESUPU ESTO		
N o.	No- mbr e	Objet- ivos	Res- po- nsa ble	Invo- lucra- dos	N o.	Producto	Meta	Detalle / actividad	Indicadore s	Medios de Verificación	Can t.	In- sum- os	Valo r Tota l
					1 5	Otras asignacion- es	Realizar otras asignaciones, cuando sea necesario, a fin de cumplir los mandatos del superior inmediato que lo requiera.	Otras asignaciones de trabajos por el superior inmediato	Otras asignacio- nes requeridas	La asignación requerida	100 %		
					1 6	Cartas de rutas	Cálculos de viáticos, para viajes dentro del país de los funcionarios y empleados,	Cálculos carta de ruta para pago de viáticos .	Cartas de rutas	Reportes de gastos de los viáticos.	100 %		





DEPARTAMENTO DIVISION O SECCION			ACTIVIDADES								PRESUPUESTO		
N o.	No- mbr e	Objet- ivos	Res- po- nsa- ble	Invo- lucra- dos	N o.	Producto	Meta	Detalle / actividad	Indicadore s	Medios de Verificación	Can- t.	In- sum- -os	Valo- r Tota- l
					17	Informe financiero	Recibir y revisar los informes económicos de las regiones, puertos y aeropuertos a fin de verificar que estos cumplan con las normas de control interno establecida.	Recibo y revisión informes financieros de las regionales, puertos y aeropuertos.	Los informes económicos	Informes económicos	100 %		
					19	Soporte	Soporte en el manejo de las cuentas a fin de que las codificaciones de los productos coincidan.	Soporte y colaboracion a las diferentes : depto. financiero, Div. Tesoreria y Dir. Adm. y Financiero y unidad de Inventarios.	Los objetales	Reporte de inventario	100 %		



DEPARTAMENTO DIVISION O SECCION			ACTIVIDADES								PRESUPUESTO		
N o.	No- mbr e	Objet- ivos	Res- po- nsa- ble	Invo- lucra- dos	N o.	Producto	Meta	Detalle / actividad	Indicadore s	Medios de Verificación	Can- t.	In- sum- -os	Valo- r Tota- l
					20	Informe a la DIGECOG	Realizar informes y dar seguimiento a la DIGECOG a fin de sanear las cuentas y estar al día.	Realizar informes y dar seguimiento a la DIGECOG	Los informes	Reporte de informe a la DIGECOG	100 %		
					21	Sistema de contabilidad MBS	Dar seguimiento a los registros a fin de alimentar los registros contables para seguir teniendo producto finales de calidad en la institución.	Alimentar el sistema de contabilidad MBS(interno)	Sistema de contabilidad	Reporte de contabilidad	100 %		



DEPARTAMENTO DIVISION O SECCION			ACTIVIDADES								PRESUPUESTO		
N o.	No- mbr e	Objet- ivos	Res- po- nsa- ble	Invo- lucra- dos	N o.	Producto	Meta	Detalle / actividad	Indicadore s	Medios de Verificación	Can- t.	In- sum- -os	Valo- r Tota- l
						Liquidaciones de cheques	Dar seguimiento y velar porque se realicen las liquidaciones de fondos cuando se emiten cheques liquidables.	Realizar liquidaciones de fondos	Liquidaciones	Liquidaciones de cheques.	100 %		
						Visita de seguimiento y soporte.	Seguimiento a los trabajos en el área administrativa/financiera del YSURA a fin de tener un resultado confiable en el manejo del fondo caja chica y ventas de leche al COOPESUR.	Visita seguimiento y soporte financiero al proyecto D-1 ganadero YSURA.	Visita y seguimiento	Informe de visitas	100 %		



## PLAN OPERATIVO ANUAL 2022

### Departamento Financiero

DEPARTAMENTO DIVISION O SECCION			ACTIVIDADES				PRESUPUESTO		
No.	Nombre	Objetivos	No .	Producto	Meta	Indicadores	Cant .	Insumos	Valor Total
1	Presupuesto	Dar seguimiento de la ejecucion de las acciones para el cumplimiento de los objetivos contenidos en el presupuesto de la institucion	1	Programacion Cuota Compromiso	100% cuotas solicitadas	Cuotas Solicitadas	100 %		
			2	Modificaciones Presupuestaria y Correcciones	100% modificaciones y correcciones	Modificaciones y Correcciones realizadas	100 %		
			3	Realizar la Ejecucion Presupuestaria	12 Ejecuciones Presupuestarias	Ejecucion Presupuestaria del SIGEF para Portal de Transparencia	12		
			4	Registro de Facturas Fiscales	100% Registro de Facturas	Facturas Registradas	100 %		
			5	Certificaciones de Apropiacion y Disponibilidad de Cuota a Comprometer	100% Certificados Elaborados	Certificados Elaborados según procesos de compras	100 %		



DEPARTAMENTO DIVISION O SECCION			ACTIVIDADES				PRESUPUESTO		
No.	Nombre	Objetivos	No .	Producto	Meta	Indicadores	Cant .	Insumos	Valor Total
			6	Preventivo-Compromiso Nominas	100% preventivos-compromiso elaborados	Preventivo-Compromiso, según solicitudes recibidas	100 %		
			7	Formular Presupuesto Financiero	1 Presupuesto Formulado	Presupuesto formulado	1		
			8	Solicitudes Procesadas en las 5 etapas del Gasto	100% solicitudes procesadas	Etapas del Gasto completadas	100 %		
			9	Certificaciones de las Retenciones	100% certificaciones realizadas	Retenciones realizadas	100 %		
			10	Ordenamientos de Pagos	100% ordenamientos	Ordenamientos Realizados	100 %		0



## Plan operativo anual 2022

### División de Transportación

DEPARTAMENTO DIVISION O SECCION			ACTIVIDADES				PRESUPUESTO		
No.	Nombre	Objetivos	No.	Producto	Meta	Indicadores	Cant.	Insumos	Valor Total
1	Division de Transportación		1	Elaborar Programa Trimestral de Mantenimiento Preventivo y correctivo	4	Cantidad de Programas de Mantenimiento Preventivo y Correctivo	4		
			2	Velar por el estado optimo de los vehiculos de la DIGEGA	100 %	Porcentaje de vehículos con mantenimiento realizados	100%		
			3	Fortalecer el servicio de transporte institucional	1	Plan de mejora y restructuración del área de Servicios de transporte	1		
			4	Gestionar Compra Trimestral de piezas para Vehículos	4	Plan de compras de piezas elaborado	4		



## PLAN OPERATIVO ANUAL 2022

### Departamento Financiero

DEPARTAMENTO DIVISION O SECCION			ACTIVIDADES				PRESUPUESTO		
No.	Nombre	Objetivos	No .	Producto	Meta	Indicadores	Cant.	Insumos	Valor Total
1	Division de Compras y Contrataciones	Mantener el flujo de las solicitudes de compras de manera efectiva. Organizar y actualizar datos de los materiales pedidos, comprado s y fechas.	1	Participar en la elaboración del Plan Anual de Compras y Contrataciones y cargarlo al portal de la DGCP	1	N/A	1		
			2	Realizar las requisiciones de compras trimestrales según el PACC	100 %	Porcentaje de requisiciones realizadas vs recibidas	100%		



DEPARTAMENTO DIVISION O SECCION			ACTIVIDADES				PRESUPUESTO		
No.	Nombre	Objetivos	No .	Producto	Meta	Indicadores	Cant.	Insumos	Valor Total
		<b>Continuar buscando suplidores que puedan agregar calidad y precio.</b>	3	Elaborar, publicar y adjudicar los procesos de compras	100 %	Porcentajes de procesos publicados vs solicitudes recibidas	100%		
			4	Cierre de los procesos adjudicados	100 %	Porcentaje de procesos cerrados vs procesos publicados	100%		





**PLAN OPERATIVO ANUAL 2022**

**DIRECCIÓN SANIDAD ANIMAL**

**Programa Mataderos**

Sanidad Animal/Programa Mataderos			ACTIVIDADES				PRESUPUESTO		
No	Nombre	Objetivos	No	Producto	Meta	Indicadores	Cant.	Insumos	Valor Total
1	Programa Mataderos	Contar con informacion actualizada de los sacrificios porcinos y bovinos	1	Procesamiento de datos sobre la inspección de bovinos y porcinos y mataderos	12 reportes de mataderos procesados	Reportes de matadero procesados	12		RD\$ 30,000.00



Sanidad Animal/Programa Mataderos			ACTIVIDADES				PRESUPUESTO		
No .	Nombre	Objetivos	No .	Producto	Meta	Indicadores	Cant.	Insumos	Valor Total
		Detectar bovinos sospechosos a enfermedades que afecten la salud publica. Vigilancia de la s enfermedades bajo control ofical. Cumplimiento con las reglamentaciones de trazabilidad y transito interno	2	Inspección de bovinos en mataderos	178,000 bovinos inspeccionados	Cantidad de bovinos sacrificados inspeccionados	17799 9		RD\$ 90,000.00
									RD\$ 19,500.00
									RD\$ 25,000.00
		Detacta r porcinos sospechosos a enfermedades que afecten la salud publica..Cumplimie nto con las reglamentaciones de transito interno	3	Inspección de Porcinos en mataderos	250,000 Porcinos inspeccionados	Cantidad de porcinos sacrificados inspeccionados	55999 5		RD\$ 22,500.00



Sanidad Animal/Programa Mataderos			ACTIVIDADES				PRESUPUESTO		
No .	Nombre	Objetivos	No .	Producto	Meta	Indicadores	Cant.	Insumos	Valor Total
									RD\$ 80,000.00
		Seguimiento a bovinos enfermos o sospechosos a tuberculosis bovina	4	Toma de muestras para diagnostico de Tuberculosis	720 muestras tomadas	Cantidad de muestras tomadas	720		RD\$ 12,500.00



Sanidad Animal/Programa Mataderos			ACTIVIDADES				PRESUPUESTO		
No .	Nombre	Objetivos	No .	Producto	Meta	Indicadores	Cant.	Insumos	Valor Total
	Inspeccion pieles para exportacion	Control sanitario de las pieles destinadas a exportacion.	5	Inspecciones a saladeros de pieles	26 visitas realizadas	Cantidad de vistas realizadas	26		RD\$ 6,000.00



**PLAN OPERATIVO ANUAL 2022**

**DIRECCIÓN SANIDAD ANIMAL**

**Programa Prevención Y Control De La Encefalopatía Espongiforme Bovina (EEB)**

Sanidad Animal/Programa EEB			ACTIVIDADES				PRESUPUESTO			
No.	Nombre	Objetivos	No.	Producto	Meta	Indicadores		Insumos	Valor Total	
2	Programa EEB	Tiene como objetivo alcanzar el estatus de riesgo controlado ante la Organización Mundial de Sanidad Animal (OIE)	1	Capacitación de técnicos en toma de muestra para la vigilancia de EEB	70 Tecnicos capacitados	Cantidad de técnicos capacitados	80	Servicios de alimentacion	RD\$ 96,000.00	
								Manuales	RD\$ 40,000.00	
									Alquiler de salon	RD\$ 70,000.00
			2	Toma de muestra en bovinos para la vigilancia de EEB	200muestras tomadas	Cantidad de muestras tomadas	200	Kit Diagnostico	RD\$ 200,000.00	



Sanidad Animal/Programa EEB			ACTIVIDADES				PRESUPUESTO	
No.	Nombre	Objetivos	No.	Producto	Meta	Indicadores	Insumos	Valor Total
							Reactivo	RD\$ 80,000.00
							Pago de muestras al laboratorio	RD\$ 50,000.00
							Camioneta	RD\$ 2,500,000.00
			3	Toma de muestra de alimentos en fábricas para la vigilancia de EEB	200 muestras de alimento tomadas	Cantidad de muestras tomadas	200 Guantes	RD\$ 32,000.00
							fundas	RD\$ 9,000.00
							reactivos	RD\$ 30,000.00
							Pago de muestras al laboratorio	RD\$ 100,000.00
			4	Seguimiento a bovinos importados al país	10 visitas realizadas	Cantidad de vistas realizadas	10 Talonarios	RD\$ 3,000.00



## PLAN OPERATIVO ANUAL 2022

### DIRECCIÓN SANIDAD ANIMAL

#### División Equina

Sanidad Animal/Division Equina			ACTIVIDADES				PRESUPUESTO	
No.	Nombre	Objetivos	No.	Producto	Meta	Indicadores	Insumos	Valor Total
3	Division equina	Monitoreo de las enfermedades equinas	1	Validación de los resultados de anemia infecciosa equina	4,980 formularios de resultados validados	Cantidad de formularios de resultados validados	4980	N/A
			2	Sacrificio de equinos positivos a anemia infecciosa equina	30 equinos positivos a Anemia Infecciosa Equina positivos	Cantidad de equinos positivos a la prueba de anemia infecciosa equina sacrificados	30	combustible



**PLAN OPERATIVO ANUAL 2022**

**DIRECCIÓN SANIDAD ANIMAL**

**Departamento de Campaña Sanitaria**

Sanidad Animal/Campaña Sanitaria			ACTIVIDADES				PRESUPUESTO		
No.	Nombre	Objetivos	No .	Producto	Meta	Indicadores		Insumos	Valor Total
4	Departamento Campaña Sanitaria	Velar por la correcta ejecución de las actividades saneamiento en el campo. Monitoreo de las actividades de vigilancia de los programas oficiales de prevención, control y erradicación de enfermedades.	1	Supervision en campo de las actividades de los Programas Sanitarios	42 visitas de supervision	Cantidad de visitas Realizadas	4 2	combustible	RD\$ 101,200.00
			2	Coordinacion de Trabajos de Campo con los equipos Regionales	12 reuniones de coordinacion	Cantidad de Reuniones Realizadas	1 2	combustible	RD\$ 30,360.00





Sanidad Animal/Campaña Sanitaria			ACTIVIDADES				PRESUPUESTO		
No.	Nombre	Objetivos	No .	Producto	Meta	Indicadores		Insumos	Valor Total
			3	Capacitacion de Veterinarios y Auxiliares sobre los procedimientos de los Programas de Sanidad Animal	18 jornadas de capacitacion	Cantidad de Jornadas realizadas	18	combustible	RD\$ 19,430.40
			4	Participacion en Reuniones convocadas por Productores Pecuarios	6 reuniones con productores pecuarios	Cantidad de Reuniones Realizadas	6	combustible	RD\$ 18,216.00
			5	Supervision del Despacho de los Biologicos por parte de la Unidad de Recepcion de Muestras y Bioplogicos	45 reuniones para supervision de despacho de biologicos	Cantidad de Reuniones Realizadas	45	N/A	RD\$ -



Sanidad Animal/Campaña Sanitaria			ACTIVIDADES				PRESUPUESTO		
No.	Nombre	Objetivos	No.	Producto	Meta	Indicadores		Insumos	Valor Total
			6	Coordinacion de las actividades de las divisiones bajo el departamento de Campaña sanitaria	16 reuniones de coordinacion con las diferentes divisiones	Cantidad de Reuniones Realizadas	16	N/A	



## PLAN OPERATIVO ANUAL 2022

### DIRECCIÓN SANIDAD ANIMAL

#### División de Vigilancia Epidemiológica

DIVISION Epidemiologia			ACTIVIDADES				PRESUPUESTO		
No.	Nombre	Objetivos	No.	Producto	Meta	Indicadores		Insumos	Valor Total
6	Division de Vigilancia Epidemiologica	Observar y analizar los cambios en los patrones de ocurrencia de las enfermedades bajo control.	1	Procesamiento de información sobre las actividades de campo	96	Cantidad de informes regionales procesados	96	N/A	
			2	Análisis y divulgación de información sobre 6 actividades de campo	72	Cantidad de análisis realizados por base de datos	72	Sillas para escritorio	\$8,000.00
			3	Análisis y divulgación de información epidemiológica sobre 6 enfermedades	72	Cantidad de análisis realizados por enfermedad	72	N/A	
			4	Procesamiento y divulgación de notificaciones de las regionales al sistema de	48	Cantidad de eventos de sanidad animal notificados por las regionales	48	N/A	



DIVISION Epidemiologia			ACTIVIDADES				PRESUPUESTO		
No.	Nombre	Objetivos	No.	Producto	Meta	Indicadores		Insumos	Valor Total
				alerta temprana					
			5	Procesamiento de información de tuberculosis en matadero	180	Cantidad de formularios procesados	180	N/A	
			6	Procesamiento de resultados de tuberculosis del LAVECEN	12	Cantidad de resultados de tuberculosis procesados	12	N/A	
			7	Análisis y divulgación de la base de datos de vigilancia de tuberculosis	12	Cantidad de análisis realizados	12	N/A	



DIVISION Epidemiologia			ACTIVIDADES				PRESUPUESTO		
No.	Nombre	Objetivos	No.	Producto	Meta	Indicadores		Insumos	Valor Total
			8	Reporte de ocurrencia de enfermedades a la Organización Mundial de Sanidad Animal (OIE)	3	Cantidad de reportes realizados	3	N/A	
			9	Reuniones del equipo nacional de epidemiología	3	Cantidad de reuniones realizadas	0	Almuerzos y refrigerios	\$24,000.00
			10	Participación en reuniones y talleres nacionales	10	Cantidad de reuniones y talleres en los que se ha participado	8	Almuerzos y refrigerios	\$100,000.00
								Alojamiento	\$32,400.00



DIVISION Epidemiologia			ACTIVIDADES				PRESUPUESTO		
No.	Nombre	Objetivos	No.	Producto	Meta	Indicadores		Insumos	Valor Total
			11	Evaluación de ganaderos para participación en la feria agropecuaria nacional	40	Cantidad de ganaderos evaluados	40		



## PLAN OPERATIVO ANUAL 2022

### DIRECCIÓN SANIDAD ANIMAL

#### Departamento de Cuarentena Animal

Sanidad Animal/Cuarentena Animal			ACTIVIDADES				PRESUPUESTO		
No .	Nombre	Objetivos	No .	Producto	Meta	Indicadores		Insumos	Valor Total
5	Departamento de Cuarentena Animal	Evitar la introduccion y difusion de enfermedades de importancia cuarentenaria o exoticas para la poblacion animal del pais, asi como ayudar al mantenimiento de zonas libres de enfermedades y en proceso de erradicacion y efectuar el control sanitario de las mercancías pecuarias para exportacion e importacion.	1	Coordinacion de trabajos	48 reuniones de coordinacion realizadas	Cantidad de reuniones realizadas	48	Sillas	RD\$ 46,800.00
								Sillas Ejec.	RD\$ 204,000.00



Sanidad Animal/Cuarentena Animal			ACTIVIDADES				PRESUPUESTO		
No .	Nombre	Objetivos	No .	Producto	Meta	Indicadores	Insumos	Valor Total	
							Bebederos	RD\$ 130,000.00	
							Microondas de cocina	RD\$ 81,000.00	
							Estufa electrica 2 hornillas	RD\$ 4,500.00	
							Cinta correctora para maquina de escribir	RD\$ 56,000.00	
			2	Supervision de Aeropuerto, Puertos, Puesto Control fronterizos	38 visitas de supervision realizadas	cantidad de visitas realizadas	38	Camioneta	RD\$ 23,200,000.00
			3	Inspecciones de mercancías, animales	13,800 inspecciones realizadas	cantidad de inspecciones realizadas	13,800	Bomba de mochila para desinfección 5Gls.	RD\$ 70,000.00





Sanidad Animal/Cuarentena Animal			ACTIVIDADES				PRESUPUESTO	
No .	Nombre	Objetivos	No .	Producto	Meta	Indicadores	Insumos	Valor Total
				vivos y pasajeros			Galones de desinfectante Despadac	RD\$ 180,000.00
							Galones de Alcohol	RD\$ 25,000.00
							Uniforme para personal	RD\$ 160,000.00
							combustible	RD\$ 230,736.00
			4	Capacitación	105 tecnicos capacitados	tecnicos	105 Servicios de alimentacion	RD\$ 126,000.00
			5				Alquiler de salon	RD\$ 75,000.00
			6				Material divulgativo	RD\$ 30,000.00
							Alojamiento	RD\$ 150,000.00



## PLAN OPERATIVO ANUAL 2022

### DIRECCIÓN SANIDAD ANIMAL

#### División de Análisis De Riesgo

Division Analisis de Riesgo							PRESUPUESTO		
No.	Nombre	Objetivos	No .	Producto	Meta	Indicadores	Cantida d	Insumos	Valor Total
1	Division de Normas y Análisis de Riesgos	Identificar la existencia de peligros para las poblaciones animales y determinar qué probabilidad (riesgo) existe en que esos peligros estén presentes en los productos de importación y les afecten, y definir qué medidas son adecuadas para disminuir esa probabilidad de riesgo.	1	Establecer requisitos sanitarios de Importación	8	Cantidad de Requisitos elaborados	8	N/A	
			2	Certificados sanitarios	8	Cantidad de certificados homologados	8	N/A	
			3	Análisis de Riesgo para importación	150	Cantidad de analisis realizados	149	N/A	
			4	Solicitudes de importación evaluadas	116,436	Cantidad de solicitudes	116433	N/A	
			5	Países inspeccionados/evaluados	2	Cantidad de auditorias realizadas	2	N/A	



Division Analisis de Riesgo							PRESUPUESTO		
No.	Nombre	Objetivos	No .	Producto	Meta	Indicadores	Cantida d	Insumos	Valor Total
			6	Certificaciones de exportación	636	Cantidad de certificaciones elaboradas	636	Hojas de impresión	\$12,000.00
			7	Atención al usuario	6000	Cantidad de usuarios atendidos	6000	N/A	N/A
			8	Permisos de exportación	6401	Cantidad de solicitudes	6400	N/A	N/A



**PLAN OPERATIVO ANUAL 2022**

**DIRECCIÓN SANIDAD ANIMAL**

**División de Enfermedades Porcinas**

Division Enfermedades Porcinas			ACTIVIDADES				PRESUPUESTO			
No .	Nombre	Objetivos	No.	Producto	Meta	Indicadores	Cant.	Insumos	Valor Total	
6	Division de enfermedades porcinas	Control y prevencion de enfermedades porcinas	1	Vigilancia			20	Guantes	RD\$ 4,500.00	
								Tubos	RD\$ 3,500.00	
								Kit Diagnostico	RD\$ 168,000.00	
			2	Capacitacion en vigilancia y toma de muestra en enfermedades porcinas	120 tecnicos capacitados	cantidad de tecnicos capacitados	120	Alquiler de salon	RD\$ 20,000.00	
			3	Vigilancia				499992	Vacunas	RD\$ 9,750,000.00
									Aretes plásticos	RD\$ 2,500,000.00



Division Enfermedades Porcinas			ACTIVIDADES				PRESUPUESTO		
No.	Nombre	Objetivos	No.	Producto	Meta	Indicadores	Cant.	Insumos	Valor Total
								Overoles	RD\$ 180,000.00
								Botas de gama	RD\$ 150,000.00
								Desinfectante	#i VALOR!
								Jeringuillas	RD\$ 500,000.00
								Jeringuillas	RD\$ 500,000.00
								Agujas Hipodérmicas 18x1½	RD\$ 1,000,000.00
								Formularios vacunación	RD\$ 300,000.00
								Formularios toma muestra	RD\$ 150,000.00



Division Enfermedades Porcinas			ACTIVIDADES				PRESUPUESTO		
No.	Nombre	Objetivos	No.	Producto	Meta	Indicadores	Cant.	Insumos	Valor Total
								Arperjadores	RD\$ 22,500.00
								Guantes de goma	RD\$ 75,000.00
								Gasolina	RD\$ 3,318,000.00
								Gasoil	RD\$ 1,830,000.00
								Lubricantes	RD\$ 300,000.00
								Neumaticos motores	RD\$ 600,000.00
								Neumaticos camionetas	RD\$ 600,000.00
								Baterias	RD\$ 225,000.00
								Kist Elisa, PCR IPD	RD\$ 7,000,000.00



Division Enfermedades Porcinas			ACTIVIDADES					PRESUPUESTO	
No.	Nombre	Objetivos	No.	Producto	Meta	Indicadores	Cant.	Insumos	Valor Total
			4	Capacitación para la formación de grupos de defensa sanitaria (GDS) en la notificación de eventos sanitarios	10 Grupos de defensa	cantidad de grupos formados	10	alquiler de salon (capacitacion productores y auxiliares)	RD\$ 100,000.00
								materiales gastables	12500
			5	Vigilancia	38 muestras			pago la laboratorio internacional y envio	499966
			6	Capacitacion a auxiliares en vigilancia y toma de muestra en enfermedades porcinas	160 auxiliares capacitados	Cantidad de personas capacitadas	160	Alquiler de salon	22500
								servicios de alimentacion	162350
								boligrafos	3200



Division Enfermedades Porcinas			ACTIVIDADES				PRESUPUESTO		
No.	Nombre	Objetivos	No.	Producto	Meta	Indicadores	Cant.	Insumos	Valor Total
								carpetas	50000
			7	Participación en reuniones intraservicio en las regionales	12	cantidad de reuniones	12	N/A	N/A
			8	Participación en reuniones con poricultores	2	cantidad de reuniones	2	N/A	N/A





PLAN OPERATIVO ANUAL 2022

DIRECCIÓN SANIDAD ANIMAL

División de Tránsito Interno

Division de Tránsito Interno			ACTIVIDADES														PRESUPUESTO				
N o.	Nom bre	Obje- tivos	N o.	Produc- -to	Meta	Indi- ca- dore s	Cronograma de Ejecución												Ca nt.	Insumo s	Valor Total
							T1			T2			T3			T4					
7	Division de Tránsito Interno	contro l y monit oreo del transp orte de anima les a nivel nacion al.	1	Supervi sion de Puestos de Control	204 supervis iones a puestos de control	Num ero de supe rvi- sione s reali za- das	1 7	1 7	1 7	1 7	1 7	1 7	1 7	1 7	1 7	1 7	204	Combus tible	RD\$ 728,676 .00		
																			uniform es	RD\$ 170,000 .00	
																				casetas	RD\$ 2,800,0 00.00
																					lectores
			2	Capacit acion	45 tecnicos capacita dos	Tecn- icos capa- citi- cados	0	0	0	0	0	4 5	0	0	0	0	45	servicio s de alimen tacion	RD\$ 58,500. 00		
																			Manual es	RD\$ 20,000. 00	



**PLAN OPERATIVO ANUAL 2022**

**DIRECCIÓN SANIDAD ANIMAL**

**División de Enfermedades Avícolas**

División de enfermedades Aviares			ACTIVIDADES				PRESUPUESTO			
No .	Nombre	Objetivos	No.	Producto	Meta	Indicadores	Cant.	Insumos	Valor Total	
8	Division de enfermedades aviares	control y monitoreo de enfermedades que afectan las aves	1	Supervision de nuevos establecimientos avícolas	12 supervisiones	Cantidad de supervisiones realizadas	12	Camioneta	RD\$ 5,800,000.00	
			2	Visitas a granjas para toma de muestras	72 visitas para toma de muestras	Visitas realizadas	72	Hisopo	RD\$ 12,000.00	
									Jeringa de 3 ml desechables	RD\$ 60,000.00
									Tubo de ensayo	RD\$ 60,000.00
									Galones de desinfectante	17000
									Guantes esteriles desechables	16000



Division de enfermedades Aviares			ACTIVIDADES				PRESUPUESTO		
No.	Nombre	Objetivos	No.	Producto	Meta	Indicadores	Cant.	Insumos	Valor Total
								Mascarillas	60000
			3	Atención de productores con denuncias de sospechas de enfermedades	11 visitas por denuncias	visitas realizadas	11	N/A	N/A
			4	Participación en las reuniones intra servicio de la Regionales , introducción de la Vigilancia para control de brotes de Influenza aviar y newcastle	2 participaciones en reuniones intraservicio	Reuniones	2	N/A	N/A
			5	Coordinacion de adquisicion de equipos,materiales ,reactivos y recursos para atencion al brote de Influenza Aviar y newcastle	2 reuniones de coordinacion	Reuniones	2	N/A	N/A
			6	Capacitacion tecnica para personal de nuevo ingreso	3 capacitaciones tecnicas	capacitaciones realizadas	3	N/A	N/A
			7	Capacitacion sanitaria productores	3 capacitaciones a productores avicolas	capacitaciones realizadas	3	N/A	N/A



Division de enfermedades Aviares			ACTIVIDADES				PRESUPUESTO		
No.	Nombre	Objetivos	No.	Producto	Meta	Indicadores	Cant.	Insumos	Valor Total
			9	Coordinacion intersectorial sobre la problemática avicola	4 talleres de coordinacion	Talleres	4	N/A	N/A
			10	Evaluacion de Bioseguridad en incubadoras	64 visitas de evaluacion de bioseguridad	Visitas realizadas	64	N/A	N/A
			11	Evaluacion de Bioseguridad en granjas	43 visitas de evaluacion de bioseguridad	Visitas realizadas	43	N/A	N/A



## PLAN OPERATIVO ANUAL 2022

### DIRECCIÓN SANIDAD ANIMAL

#### Departamento de Registro de Productos y Establecimientos Veterinarios

No.	Nombre	Objetivos	ACTIVIDADES				PRESUPUESTO		
			No.	Producto	Meta	Indicadores	Cant.	Insumos	Valor Total
1	Dirección de Sanidad Animal	Evaluar del proceso de fabricación en origen de los medicamentos veterinarios, biológicos, alimentos para animales y productos afines para autorizar su registro y comercialización en el país a través de la emisión de “ Permisos de No Objeción para la Importación” y garantizar la	1	Registro de alimentos veterinarios	Registrar 260 alimentos	Cantidad de alimentos registrados	260	Sillas ejecutivas	RD\$ 8,000.00
								Sillas semi-ejecutivas	\$ 14,000.00
								Archivos de 3 gavetas	\$ 4,000.00
								Estante abierto	\$ 12,000.00
								Credenza	\$ 40,000.00
			2	Renovación de alimentos veterinarios	Renovar 200 registros de alimentos	Cantidad de alimentos renovados	200	Archivos de metal	\$ 90,000.00
								Anaqueles de metal	\$ 45,000.00
								Cajas plásticas de almacenamiento	\$ 7,200.00
								Cajas de cartón para almacenamiento	\$ 3,000.00
3	Toma de muestras de				100	Bolsas para toma de muestra	\$ 175,000.00		



			ACTIVIDADES				PRESUPUESTO		
No.	Nombre	Objetivos	No.	Producto	Meta	Indicadores	Cant.	Insumos	Valor Total
				alimentos para control de calidad	Tomar 100 muestras de alimentos	Cantidad de muestras tomadas		Colador para toma de muestra de alimentos	\$ 48,000.00
								T-Shirt	\$ 4,000.00
			4	Registro de medicamentos	Registrar 300 medicamentos	Cantidad de medicamentos registrados	300	Sillas ejecutivas	\$ 8,000.00
								Sillas semi-ejecutivas	\$ 14,000.00
								Archivos de 3 gavetas	\$ 4,000.00
								Estante abierto	\$ 12,000.00
								Credenza	\$ 40,000.00
			5	Renovación de medicamentos	Renovar 450 registros de medicamentos	Cantidad de medicamentos renovados	450	Archivos de metal	\$ 90,000.00
								Anaqueles de metal	\$ 45,000.00
								Cajas plásticas de almacenamiento	\$ 7,200.00
								Cajas de cartón para almacenamiento	\$ 3,000.00
								Traje de protección	\$ 1,600.00
								Carro para transporte de documentos	\$ 5,000.00



			ACTIVIDADES				PRESUPUESTO		
No.	Nombre	Objetivos	No.	Producto	Meta	Indicadores	Cant.	Insumos	Valor Total
			6	Toma de muestras de medicamentos para prueba de eficacia	Tomar 120 muestras de medicamentos	Cantidad de muestras tomadas	120	Bolsas para toma de muestra	\$ 175,000.00
								T-Shirt	\$ 4,000.00
			7	Registro de establecimientos veterinarios	Registrar 50 establecimientos veterinarios	Cantidad de establecimientos registrados	50	Linterna de luz ultravioleta	\$ -
								Sillas ejecutivas	\$ 8,000.00
								Sillas semi-ejecutivas	\$ 14,000.00
								Archivos de 3 gavetas	\$ 4,000.00
								Credenza	\$ 40,000.00
			8	Renovación de establecimientos	Renovar 90 registros de establecimientos veterinarios	Cantidad de establecimientos renovados	90	Archivos de metal	\$ 45,000.00
								Anaqueles de metal	\$ 45,000.00
								Cajas plásticas de almacenamiento	\$ 7,200.00
								Cajas de cartón para almacenamiento	\$ 1,000.00
								Traje de protección	\$ 1,600.00
			9	Notificación de establecimientos	Notificar 150 establecimientos veterinarios	Cantidad de establecimientos notificados	150		



No.	Nombre	Objetivos	ACTIVIDADES				PRESUPUESTO		
			No.	Producto	Meta	Indicadores	Cant.	Insumos	Valor Total
			10	Evaluaciones (alimentos y medicamentos)	Evaluar 500 informes de alimentos y medicamentos	Cantidad de informes	500	Sillas ejecutivas	\$ 8,000.00
								Sillas semi-ejecutivas	\$ 14,000.00
								Archivos de 3 gavetas	\$ 4,000.00
								Credenza	\$ 40,000.00
								T-Shirt	\$ 2,000.00
			11	Evaluaciones de materias primas previo a importación	Evaluar 200 solicitudes de NO Objeción	Cantidad de solicitudes de NO Objeción evaluadas	200	Archivos de metal	\$ 45,000.00
								Anaqueles de metal	\$ 45,000.00
								Cajas plásticas de almacenamiento	\$ 7,200.00
								Cajas de cartón para almacenamiento	\$ 1,000.00
								Traje de protección	\$ 1,600.00





## PLAN OPERATIVO ANUAL 2022

### DIRECCIÓN SANIDAD ANIMAL

#### Sanidad Animal

Trazabilidad			ACTIVIDADES				PRESUPUESTO			
No .	Nombre	Objetivos	No .	Producto	Meta	Indicadores	Cant.	Insumos	Valor Total	
1	Trazabilidad	Aumentar la capacidad de un mayor control en campañas sanitarias, para poder minimizar enfermedades tales como brucelosis y tuberculosis entre otras	1	Identificación animal en fincas	registrar 150,000 bovinos	cantidad de informe de establecimiento registrados	4	formulario de registro bovino	RD\$ 1,200,000.00	
									formularios de productores y establecimiento	RD\$ 300,000.00
			3	capacitaciones a subdirectores y técnicos para la buena ejecución de reportes	12 visitas a regionales	cantidad de reporte en cada regional	12	combustible	30,000	
			4	verificar la calidad de trabajos realizados	12 verificaciones de registros	cantidad de verificaciones en el sistema realizadas	12	N/A		



## PLAN OPERATIVO ANUAL 2022

### DIRECCIÓN SANIDAD ANIMAL

#### División de Acreditación y Educación Sanitaria

Division Acreditacion y Educacion Sanitaria			ACTIVIDADES				PRESUPUESTO		
No.	Nombre	Objetivos	No.	Producto	Meta	Indicadores	Cant.	Insumos	Valor Total
1	Division de Acreditacion y Educacion Sanitaria	Capacitar a los tecnicos de la Direccion de Sanidad Animal, Cumplir con la Resolucion 10-2000 BIS y producir y distribuir los materiales divulgativos	1	Registro de solicitudes para acreditación de médicos veterinarios	95	Cantidad de solicitudes registradas	95	N/A	



Division Acreditacion y Educacion Sanitaria			ACTIVIDADES				PRESUPUESTO		
No.	Nombre	Objetivos	No.	Producto	Meta	Indicadores	Cant.	Insumos	Valor Total
		que apoyan las campañas sanitarias ejecutadas por la Direccion de Sanidad Animal de la DIGEGA.	2	Coordinación del curso de acreditación con los facilitadores	14	Cantidad de reuniones con los facilitadores celebradas	14	N/A	
			3	Realización de los 5 cursos para acreditación	150	Cantidad de cursos organizados	150	carpetas	10,000.00
								tintas	
								Usb 4G	
			4	Elaboración y actualización de brochures y manuales sobre los programas sanitarios que ejecuta la Dirección General de Ganadería	6,000	Cantidad de brochures y manuales elaborados y actualizados	6000	libretas	
								diseño e impresion de brochur	137,500.00
								diseño e impresion de manuales	172,500.00



## PLAN OPERATIVO ANUAL 2022

### DEPARTAMENTO DE EXTENSION Y FOMENTO

#### Departamento de Fomento Pecuario

DEPARTAMENTO DIVISION O SECCION			ACTIVIDADES				PRESUPUESTO		
No.	Nombre	Objetivos	No.	Producto	Meta	Indicadores		Insumos	Valor Total
1	Departamento de Fomento Pecuario	Incrementar la producción y productividad de los productores pecuarios.	1	Informe Mensual	12 informes mensuales	Documento	1 2		
			2	Informe Trimestral	4 informes de trimestre	Documento	4		



DEPARTAMENTO DIVISION O SECCION			ACTIVIDADES					PRESUPUESTO	
No .	Nombr e	Objetivos	No .	Producto	Meta	Indicadores		Insumos	Valor Total
			3	Informe semestral	2 informes semestral	Documento	2		
			4	Memoria Anual	1 Memoria anual	Documento	1		
			5	POA	1 POA	Matriz POA	1	N//A	
			6	Plan de Compras	1 Plan de Compras	Documento elaborado	1	N//A	



DEPARTAMENTO DIVISION O SECCION			ACTIVIDADES					PRESUPUESTO	
No .	Nombr e	Objetivos	No .	Producto	Meta	Indicadores		Insumos	Valor Total
			7	Reuniones con las divisiones	24 reuniones	Cantidad de reuniones realizadas, informes, fotos	2 4	N//A	
			8	Supervision en campo de los trabajos desarrollados por los técnicos del departamento .	24 visitas	Cantidad de visitas realizadas, informes,fotos	2 4	Viáticos	RDS 66,000.00
			9	Visita de supervisión al Centro de Producción y Capacitación San Luí, DIGEGA	12 visitas		1 2	N//A	



**PLAN OPERATIVO ANUAL 2022**

**DEPARTAMENTO DE EXTENSION Y FOMENTO**

**División Apícola**

DEPARTAMENTO DIVISION O SECCION			ACTIVIDADES				PRESUPUESTO				
No .	Nomb re	Objetivos	No .	Producto	Meta	Indicador es		Insumos	Valor Total	Ejecuci on de Compra	Fuente de Financiamie nto
2	División Apícola	Incrementar la producción y productividad de los apicultores y fortalecer los eslabones de la cadena apícola definidas.	1	Informes mensuales	12 informes Mesuales	Documento	12				
			2	Informes trimestrales	4 informes de trimestre	Documento	4				
			3	Informes semestrales	2 informes semestral	Documento	2				
			4								



DEPARTAMENTO DIVISION O SECCION			ACTIVIDADES				PRESUPUESTO			
No .	Nomb re	Objetivos	No .	Producto	Meta	Indicador es	Insumos	Valor Total	Ejecuci on de Compra	Fuente de Financiamie nto
			5							
			6							
			7	Coordinaci3n y Ejecuci3n Capacitaciones a T3cnicos						





**PLAN OPERATIVO ANUAL 2022**

**DEPARTAMENTO DE EXTENSION Y FOMENTO**

**División de Especies Cárnicas**

DEPARTAMENTO DIVISION O SECCION			ACTIVIDADES				PRESUPUESTO			
No.	Nombre	Objetivos	No.	Producto	Meta	Indicadores	Cant.	Insumos	Valor Total	
6	División de Especies Cárnicas	Incrementar la producción y productividad de los pequeños y medianos productores de caprinos y Ovinos del país	1	Informes mensuales	12 informes Mesuales	Documento	12	Escritorio pequeños	RD\$ 36,000.00	
									Archivo de escritorio	RD\$ 34,500.00
									Sillon Ejecutivo	RD\$ 40,000.00
									Sillas	RD\$ 6,000.00
									Puntero Digital	RD\$ 7,500.00
									Tableta 10 Pulgadas con 4GB de RAM y 64 GB de Memoria	RD\$ 60,000.00



DEPARTAMENTO DIVISION O SECCION			ACTIVIDADES				PRESUPUESTO		
No.	Nombre	Objetivos	No.	Producto	Meta	Indicadores	Cant.	Insumos	Valor Total
								GPS con memoria interna de 8GB y mapas precargados con dos baterías tipo AA.	RD\$ 54,000.00
			2	Informes trimestrales	4 informes de trimestre	Documento	4		
			3	Informes semestrales	2 informes semestral	Documento	2		
			4	Memoria Anual	1 Memoria anual	Documento	1		
			5	POA	1 POA	Matriz POA	1	N//A	
			6	Plan de Compras	1 Plan de Compras	Documento elaborado	1	N//A	



DEPARTAMENTO DIVISION O SECCION			ACTIVIDADES				PRESUPUESTO		
No.	Nombre	Objetivos	No.	Producto	Meta	Indicadores	Cant.	Insumos	Valor Total
			7	Supervision en campo de los trabajos desarrollados por los técnicos de la división	24 visitas	Cantidad de visitas realizadas, informes, fotos	24	Viáticos	RD\$ 66,000.00



## PLAN OPERATIVO ANUAL 2022

### DEPARTAMENTO DE EXTENSION Y FOMENTO

#### División de Especies Avícola

DEPARTAMENTO DIVISION O SECCION			ACTIVIDADES				PRESUPUESTO		
No .	Nombr e	Objetivos	No .	Producto	Meta	Indicadores	Cant .	Insumos	Valor Total
5	Sección Avícola	Aumentar la productividad los productores de aves de traspario	1	Asistencia a nivel de Granjas	225 Visitas a granjas	productores visitados	225	Inclusión de un Médico Veterinario	460,705.00
								GPS	18,000.000
								Tabletas	19,000.000
								Viático	128,700.000
								Gasoil	175,500.000
								Camimeta	RDS 2,900,000.00



DEPARTAMENTO DIVISION O SECCION			ACTIVIDADES				PRESUPUESTO		
No .	Nombr e	Objetivos	No .	Producto	Meta	Indicadores	Cant .	Insumos	Valor Total
								Seguro	RDS 50,000.00
								Publicacion en el periódico	RDS 6,000.00
			2	Reuniones con grupos de productores	4 reuniones con grups de productores de cerdos de traspatio	Reuniones realizadas	4	N/A	
			3	Reuniones con técnicos	10 reuniones	Reuniones realizadas	10	N/A	



DEPARTAMENTO DIVISION O SECCION			ACTIVIDADES				PRESUPUESTO		
No .	Nombr e	Objetivos	No .	Producto	Meta	Indicadores	Cant .	Insumos	Valor Total
			4	Demostraciones de Métodos	22 Demostraciones de métodos	Demostraciones realizadas	22	N/A	
			5	Taller	4 Talleres	Talleres impartidos	4	Gasoil	RD\$ 9,000.00
								Viáticos	RD\$ 141,200.00
			6	Charla	4 Charlas	Charlas impartidas	4		



DEPARTAMENTO DIVISION O SECCION			ACTIVIDADES				PRESUPUESTO		
No .	Nombr e	Objetivos	No .	Producto	Meta	Indicadores	Cant .	Insumos	Valor Total
			7	Inventarios	24 Inventarios	Inventarios realizados	24	Gasoil	RDS 97,200.00



DEPARTAMENTO DIVISION O SECCION			ACTIVIDADES				PRESUPUESTO		
No .	Nombr e	Objetivos	No .	Producto	Meta	Indicadores	Cant .	Insumos	Valor Total
								Viáticos	RDS 117,600.00





**PLAN OPERATIVO ANUAL 2022**

**DEPARTAMENTO DE EXTENSION Y FOMENTO**

**Sección de Caprinos y Ovinos, Proyecto 02**

DEPARTAMENTO DIVISION O SECCION			ACTIVIDADES				PRESUPUESTO		
No.	Nombre	Objetivos	No.	Producto	Meta	Indicadores	Cant.	Insumos	Valor Total
4	Sección Caprinos y Ovinos y Proyecto 02	Aumentar la productividad de las pequeñas y medianas fincas de caprinos y ovinos en el país	1	Visitas a fincas	911 visitas a fincas de productores de Caprinos y ovinos en las principales regiones productoras de estas especies	fincas visitadas	911	Gasoil	RD\$ 117,000.00
								Gaoil	RD\$ 57,150.00
								Gasolina	RD\$ 432,120.00
								Adquisicion de motocicletas de Motocicletas	RD\$ 720,000.00
								Seguro	RD\$ 40,000.00
								Publicacion en el periódico	RD\$ 6,000.00
								Inclusion de Promotores	\$1,337,292.00



DEPARTAMENTO DIVISION O SECCION			ACTIVIDADES				PRESUPUESTO		
No.	Nombre	Objetivos	No.	Producto	Meta	Indicadores	Cant.	Insumos	Valor Total
								GPS	\$108,000.00
								Tabletas	\$76,000.00
								Viáticos	57,200.00
			2	Demostraciones de Métodos	34 Demostraciones de Métodos a pequeños y medianos productores de caprinos y ovinos	Demostraciones realizadas	34	N/A	
			3	Impartición de charlas	8 Charlas a pequeños y medianos productores	Charlas impartidas	8	N/A	
			4	Impartición de cursos-talleres	8 Cursos - talleres		8	Gasoil	RD\$ 43,200.00



DEPARTAMENTO DIVISION O SECCION			ACTIVIDADES				PRESUPUESTO		
No.	Nombre	Objetivos	No.	Producto	Meta	Indicadores	Cant.	Insumos	Valor Total
						Cursos - talleres impartidos		Viáticos	RD\$ 282,400.00
			5	Reuniones con productores	62 reuniones con productores	Reuniones realizadas	62		
			6	Mejoramiento Genético de caprinos y ovinox	72 ejemplares caperinos y ovinos adquiridos	Reproductores caprinos y ovinos adquiridos	72	Reproductores	RD\$ 2,160,000.00
			7	Construcción de infraestructuras	122 corrales y su respectiva enramada	Corrales y enramadas construidas	104	Planchas alucing de 22	RD\$ 2,744,340.00
								Tornillos de alucing	RD\$ 116,600.00



DEPARTAMENTO DIVISION O SECCION			ACTIVIDADES				PRESUPUESTO		
No.	Nombre	Objetivos	No.	Producto	Meta	Indicadores	Cant.	Insumos	Valor Total
								Tornillos 3/8x6	RD\$ 11,448.00
								Libras de clavos Galo 2 1/2	RD\$ 30,740.00
								Libras de clavos Galo de 4''	RD\$ 30,740.00
								Malla electro soldada 2.4*40	RD\$ 1,982,200.00
								Libras de grapas alambre puas	RD\$ 50,880.00
								Rollos alambre MOTTO	RD\$ 954,000.00
								Funda de cemento	RD\$ 95,400.00



DEPARTAMENTO DIVISION O SECCION			ACTIVIDADES				PRESUPUESTO		
No .	Nombr e	Objetivos	No.	Producto	Meta	Indicadores	Cant .	Insumos	Valor Total
			8	Fomento de pastos (tareas)	1250 Tareas sembradas	Tareas sembradas	1250	Semilla de pasto	RD\$ 950,000.00
								Gasoil	RD\$ 562,500.00



**PLAN OPERATIVO ANUAL 2022**

**DEPARTAMENTO DE EXTENSION Y FOMENTO**

**Sección de Producción Porcina**

DEPARTAMENTO DIVISION O SECCION			ACTIVIDADES				PRESUPUESTO		
No .	Nombr e	Objetivos	No .	Producto	Meta	Indicadores	Cant .	Insumos	Valor Total
5	Sección Porcina	Aumentar la productividad los productores de traspatio de cerdos	1	Asistencia a nivel de Granjas de cerdos	225 Visitas a granjas de cerdos	productores visitados	225	Inclusión de un Médico Veterinario	460,705.00
								GPS	18,000.000
								Tabletas	19,000.000
								Viático	128,700.000
								Gasoil	175,500.000
								Camimeta	RD\$ 2,900,000.00



DEPARTAMENTO DIVISION O SECCION			ACTIVIDADES				PRESUPUESTO		
No .	Nombr e	Objetivos	No .	Producto	Meta	Indicadores	Cant .	Insumos	Valor Total
								Seguro	RDS 50,000.00
								Publicacion en el periódico	RDS 6,000.00
			2	Reuniones con grupos de productores	4 reuniones con grups de productores de cerdos de traspatio	Reuniones realizadas	4	N/A	
			3	Reuniones con técnicos	10 reuniones	Reuniones realizadas	10	N/A	



DEPARTAMENTO DIVISION O SECCION			ACTIVIDADES				PRESUPUESTO		
No .	Nombr e	Objetivos	No .	Producto	Meta	Indicadores	Cant .	Insumos	Valor Total
			4	Demostraciones de Métodos	22 Demostraciones de métodos	Demostraciones realizadas	22	N/A	
			5	Taller	4 Talleres	Talleres impartidos	4	Gasoil	RD\$ 9,000.00
								Viáticos	RD\$ 141,200.00
			6	Charla	4 Charlas	Charlas impartidas	4		





**PLAN OPERATIVO ANUAL 2022**

**DEPARTAMENTO DE EXTENSION Y FOMENTO**

**Sección de Producción Cunícola**

DEPARTAMENTO DIVISION O SECCION			ACTIVIDADES				PRESUPUESTO		
No .	Nombr e	Objetivos	No .	Producto	Meta	Indicadores	Cant .	Insumos	Valor Total
6	Sección Cunícola	Aumentar la producción y Productividad de los pequeños y medianos productores de conejos en el 2022	1	Asistencia a nivel de Granjas de conejos	123 Visitas a granjas de conejos	productores visitados	123	Viático	RD\$ 198,000.00
								GPS	RD\$ 18,000.00
								Tabletas	RD\$ 18,000.00
								Gasoil	RD\$ 175,500.00



DEPARTAMENTO DIVISION O SECCION			ACTIVIDADES				PRESUPUESTO		
No .	Nombr e	Objetivos	No .	Producto	Meta	Indicadores	Cant .	Insumos	Valor Total
								Camioneta	RD\$ 2,900,000.00
								Seguro	RD\$ 50,000.00



DEPARTAMENTO DIVISION O SECCION			ACTIVIDADES				PRESUPUESTO		
No .	Nombr e	Objetivos	No .	Producto	Meta	Indicadores	Cant .	Insumos	Valor Total
								Publicacion en el periódico	RD\$ 6,000.00
			2	Reuniones con grupos de productores	4 reuniones con grupos de productoreconejos	Reuniones realizadas	4	N/A	



DEPARTAMENTO DIVISION O SECCION			ACTIVIDADES				PRESUPUESTO		
No .	Nombr e	Objetivos	No .	Producto	Meta	Indicadores	Cant .	Insumos	Valor Total
			3	Reuniones con técnicos	10 reuniones	Reuniones realizadas	10	N/A	
			4	Demostraciones de Métodos	22 Demostraciones de métodos	Demostraciones realizadas	22	N/A	



DEPARTAMENTO DIVISION O SECCION			ACTIVIDADES				PRESUPUESTO		
No .	Nombr e	Objetivos	No .	Producto	Meta	Indicadores	Cant .	Insumos	Valor Total
			5	Taller	4 Talleres	Talleres impartidos	4	Gasoil	RD\$ 4,050.00
								Viáticos	RD\$ 141,200.00



DEPARTAMENTO DIVISION O SECCION			ACTIVIDADES				PRESUPUESTO		
No .	Nombr e	Objetivos	No .	Producto	Meta	Indicadores	Cant .	Insumos	Valor Total
			5	Charla	4 Charlas	Charlas impartidas	4	N/A	



## PLAN OPERATIVO ANUAL 2022

### DEPARTAMENTO DE EXTENSION Y FOMENTO

#### Centro de Producción y Capacitación Pecuaria

DEPARTAMENTO DIVISION O SECCION			ACTIVIDADES				PRESUPUESTO		
No.	Nombre	Objetivos	No.	Producto	Meta	Indicadores	Insumos	Valor Total	
							<b>Camioneta</b>	<b>2,900,000.00</b>	
<b>8</b>	Centro de Producción y Rehabilitación San Luís, DIGEG	producir y distribuir vietres y reproductores de ovinos mejorar las unidades de produccion de productores de ovinos y apicultores	<b>1</b>		365 seguimiento a trabajos y organizavión de los mismos	Actividades realizadas	<b>365</b>	<b>Gasoil</b> <b>117,000.00</b>	
			2	Rehabilitación de cercos	2500 metros lineales de cercas	Cercos rehabilitados	2500	Alimentación para el personal	RD\$ 420,000.00
								Malla ganadera galvanizada	RD\$ 500,000.00
								Alambre de púas	RD\$ 450,000.00
								Grapas	RD\$ 15,600.00



DEPARTAMENTO DIVISION O SECCION			ACTIVIDADES				PRESUPUESTO		
No .	Nombr e	Objetivos	No .	Producto	Meta	Indicadores	Insumos	Valor Total	
							Pago jornales	RD\$ 216,000.00	
							Pata de cabra	RD\$ 2,600.00	
							Pinza de hacendado	RD\$ 2,200.00	
							Postes	RD\$ 400,000.00	
							Madrinas	RD\$ 200,000.00	
			3	Fomento de Pasturas	300 tareas de pasto mejorado	Tareas sembradas	300	Semilla de pasto	RD\$ 209,000.00
								Gasoil	RD\$ 135,000.00
			4	Mejoramiento Genético de ovino	Adquisición de 4 reproductores	Reproductores adquiridos	4	Reproductores ovinos	RD\$ 200,000.00
								Mineral para ovinos (25 libras )	RD\$ 26,000.00





DEPARTAMENTO DIVISION O SECCION			ACTIVIDADES				PRESUPUESTO	
No.	Nombre	Objetivos	No.	Producto	Meta	Indicadores	Insumos	Valor Total
							Mineral para caprinos (25 libras)	RD\$ 6,000.00
							Cal viva	RD\$ 58,000.00
							Afrecho	RD\$ 80,000.00
							sal	RD\$ 520.00
							Vaca Lechera 18%	RD\$ 240,000.00
							maiz molido	RD\$ 75,000.00
							melaza	RD\$ 100,800.00
				21 Reproductores ovinos distribuidos	21	Reproductores distribuidos	Vitamínico, reconstituyente mineral, energético (500) caprinos	RD\$ 7,500.00



DEPARTAMENTO DIVISION O SECCION			ACTIVIDADES				PRESUPUESTO	
No .	Nombr e	Objetivos	No .	Producto	Meta	Indicadores	Insumos	Valor Total
							Vitaminico, reconstituyente mineral, energético (500) ovinos	RD\$ 14,700.00
							Complejo B (250 cc)	RD\$ 3,900.00
							antiflamatorio (250 cc)	RD\$ 3,750.00
							Alcohol Isopropílico al 70%	RD\$ 1,900.00
							Hierro(250cc)	RD\$ 3,400.00
							Bactericida en spray	RD\$ 6,600.00



DEPARTAMENTO DIVISION O SECCION			ACTIVIDADES				PRESUPUESTO	
No .	Nombr e	Objetivos	No .	Producto	Meta	Indicadores	Insumos	Valor Total
							Matabicheras	RD\$ 21,600.00
							Desparasitante (2.5 litro) oral	RD\$ 12,800.00
							Desparasitante IM Ivermectina al 3.5 % (500 ml)	RD\$ 4,500.00
							Desparasitante Levamisol vitaminado al 12% IM / Subcutaneo (500 ML)	RD\$ 4,200.00
							Antibiótico LA (250 CC)	RD\$ 7,200.00
							Antibiótico y desinflamatorio (250 cc)	RD\$ 4,200.00



DEPARTAMENTO DIVISION O SECCION			ACTIVIDADES				PRESUPUESTO	
No .	Nombr e	Objetivos	No .	Producto	Meta	Indicadores	Insumos	Valor Total
							Antiséptico y desinfectante podal	RD\$ 5,200.00
							Tiza pára marcar color rojo	RD\$ 1,450.00
							Antidiarreico y antimicrobiano	RD\$ 5,600.00
							Coccidiostato	RD\$ 2,200.00
							Vacuna contra el tetano 100 cc	RD\$ 15,200.00
							Agujas metálicas	RD\$ 1,000.00
							Jeringuillas dosificadora	RD\$ 7,000.00



DEPARTAMENTO DIVISION O SECCION			ACTIVIDADES				PRESUPUESTO	
No .	Nombr e	Objetivos	No .	Producto	Meta	Indicadores	Insumos	Valor Total
							Jeringuillas de 5 ml.	RD\$ 3,000.00
							Yodo quirurgico (250)	RD\$ 13,500.00
							Mineral para ovrinos (25 libras )	RD\$ 32,000.00
							Mineral para caprinos (25 libras )	RD\$ 7,500.00
							Botas de goma	RD\$ 31,200.00
							Capas impermeables	RD\$ 26,000.00
							Overol	RD\$ 42,000.00
							Tridente para heno	RD\$ 7,500.00



DEPARTAMENTO DIVISION O SECCION			ACTIVIDADES				PRESUPUESTO		
No .	Nombr e	Objetivos	No .	Producto	Meta	Indicadores	Insumos	Valor Total	
			5	Construcción de infraestructuras	Una enramada	Corral y enramada construida	1	Marco con segueta	RD\$ 3,900.00
								Hojas de sierra	RD\$ 1,400.00
								Malla ciclónica	RD\$ 241,000.00
								Planchas aluzinc nueve pies	RD\$ 225,000.00
								Perfiles de hierro 3X1.5	RD\$ 24,000.00
								Perfiles de hierro 2X1	RD\$ 25,600.00
								Varilla de soldar	RD\$ 3,300.00
								discos de corte	RD\$ 4,000.00
								Tornillos para aluzinc	RD\$ 2,400.00
								Oxido rojo	RD\$ 2,800.00
								Thinner	RD\$ 1,200.00
								Vigas H 6x11x1/4	RD\$ 157,250.00



DEPARTAMENTO DIVISION O SECCION			ACTIVIDADES				PRESUPUESTO	
No .	Nombr e	Objetivos	No .	Producto	Meta	Indicadores	Insumos	Valor Total
							Angulares 1 1/2 x1/4	RD\$ 108,000.00
							Varillas 1/2	RD\$ 52,800.00
							Perfiles 2x1	RD\$ 51,300.00
							Tola 3/4 de 4x4	RD\$ 16,200.00
							Soldadura	RD\$ 20,000.00
							Oxido rojo	RD\$ 6,400.00
							Disco de corte 14	RD\$ 2,100.00
							Malla de 6x50	RD\$ 71,400.00
							Tubos 1 1/4 de malla	RD\$ 17,000.00
							Tubos 1 1/2 de malla	RD\$ 25,000.00
							Tornillo de aluzinc	RD\$ 9,000.00
							Cancamo pared	RD\$ 3,960.00
							Caballetes de aluzinc	RD\$ 57,600.00



DEPARTAMENTO DIVISION O SECCION			ACTIVIDADES				PRESUPUESTO	
No .	Nombr e	Objetivos	No .	Producto	Meta	Indicadores	Insumos	Valor Total
							Malla electrosoldada 10X 10	RD\$ 167,200.00
							Block de 6 ''	RD\$ 20,352.00
							Cemento gris	RD\$ 67,500.00
							Arena ITABO	RD\$ 16,200.00
							Grava	RD\$ 20,700.00
							Caliche	RD\$ 130,000.00
							Varillas 3/8	RD\$ 16,000.00
							Alambre picado	RD\$ 4,200.00
							Clavos de acero (3 pulgadas)	RD\$ 800.00
							Alambre dulce	RD\$ 850.00
							Pago servicios construcción	RD\$ 720,000.00
							Motosoldadora	RD\$ 82,000.00
			6	Fertilizacion de pasturas	300 tareas de pasto	Pasturas fertilizadas	Fertilizante	RD\$ 273,000.00





DEPARTAMENTO DIVISION O SECCION			ACTIVIDADES				PRESUPUESTO		
No .	Nombr e	Objetivos	No .	Producto	Meta	Indicadores	Insumos	Valor Total	
							Tractor doble tracción con pala pequeño	RD\$ 1,600,000.00	
							Esparcidor de estiércol	RD\$ 1,800,000.00	
							Bomba Sumergible	RD\$ 180,000.00	
							Gasoil	RD\$ 421,200.00	
							Gasolina	RD\$ 115,232.00	
							Aeite 2T	RD\$ 26,880.00	
							Aceite 40	RD\$ 144,000.00	
							Aceite 50	RD\$ 156,000.00	
							Grasa para tractor	RD\$ 51,840.00	
			7	Control de malezas	300 tareas	Control de pastura realizado	300	Limas	RD\$ 20,000.00
								Machetes	RD\$ 12,000.00
								Azada	RD\$ 6,500.00



## PLAN OPERATIVO ANUAL 2022

### DEPARTAMENTO DE EXTENSION Y FOMENTO

#### División de Enfermedades de Caprinos y Ovinos

DEPARTAMENTO DIVISION O SECCION			ACTIVIDADES				PRESUPUESTO		
No.	Nombre	Objetivos	No.	Producto	Meta	Indicadores	Cant.	Insumos	Valor Total
6	División de Sanidad de Caprinos y Ovinos	control y monitoreo de enfermedades que afectan los caprinos y ovinos	1	Informes mensuales	12 informes Mesuales	Documento	12	Escritorio pequeños	RD\$ 36,000.00
								Archivo de escritorio	RD\$ 34,500.00
								Sillon Ejecutivo	RD\$ 40,000.00
								Sillas	RD\$ 6,000.00
								Puntero Digital	RD\$ 7,500.00
								Tableta 10 Pulgadas con 4GB de RAM y 64 GB de Memoria	RD\$ 60,000.00



DEPARTAMENTO DIVISION O SECCION			ACTIVIDADES				PRESUPUESTO		
No.	Nombre	Objetivos	No.	Producto	Meta	Indicadores	Cant.	Insumos	Valor Total
								GPS con memoria interna de 8GBy mapas precargados con dos baterías tipo AA.	RD\$ 54,000.00
			2	Informes trimestrales	4 informes de trimestre	Documento	4		
			3	Informes semestrales	2 informes semestral	Documento	2		
			4	Memoria Anual	1 Memoria anual	Documento	1		
			5	POA	1 POA	Matriz POA	1	N//A	
			6	Plan de Compras	1 Plan de Compras	Documento elaborado	1	N//A	



DEPARTAMENTO DIVISION O SECCION			ACTIVIDADES				PRESUPUESTO		
No.	Nombre	Objetivos	No.	Producto	Meta	Indicadores	Cant.	Insumos	Valor Total
			7	Supervision en campo de los trabajos desarrollados por los técnicos de la división	24 visitas	Cantidad de visitas realizadas, informes, fotos	24	Viáticos	RD\$ 66,000.00



## PLAN OPERATIVO ANUAL 2022

### DEPARTAMENTO DE EXTENSION Y FOMENTO

#### División de Carne y Doble Propósito (Programa MEGALECHE) (Programa 19), División de Calidad de Leche y (UAT) y División de Reproducción Animal

DEPARTAMENTO DIVISION O SECCION			ACTIVIDADES				PRESUPUESTO		
No .	Nombre	Objetivos	No .	Producto	Meta	Indicadores		Insumos	Valor Total
1	Departamento de Extensión Pecuaria	Asesoramiento de los productores y ganaderos, en pro de mejorar la ganadería nacional.	1	Visita a Fincas	7,104	Cantidad de Visitas	7,100	FORMULARIO	RD\$ 1,240,000.00
			2	Materiales de Apoyos de Departamento y Divisiones	N/A	N/A	N/A	Camioneta	RD\$ 10,800,000.00
								Combustible	RD\$ 6,484,800.00
								Laptop	RD\$ 1,125,000.00
								Tablet	RD\$ 5,250,000.00
Equipo de Sonido Portatil	RD\$ 114,000.00								



DEPARTAMENTO DIVISION O SECCION			ACTIVIDADES				PRESUPUESTO	
No.	Nombre	Objetivos	No.	Producto	Meta	Indicadores	Insumos	Valor Total
							Mesas plegables (Plasticas)	RD\$ 32,400.00
							Escritorio	RD\$ 39,000.00
							Sillas Secretariales	RD\$ 54,000.00
							Sillones Ejecutivos	RD\$ 44,800.00
							Sillones (sofas)	RD\$ 164,000.00
							Credenzas	RD\$ 20,000.00
							Computadoras de Escritorio	RD\$ 140,000.00
							Mesa de Antesala	RD\$ 32,000.00
							Sillas	RD\$ 88,000.00
							Uniforme (Poleche, Camisa, Gorra)	RD\$ 576,000.00
							Bajantes (DIGEGA)	RD\$ 168,000.00
			3	Reuniones Tecnicacs	1,500	Cantidad de Reuniones	BROCHUR	RD\$ 320,000.00
							GRAFICOS	RD\$ 250,000.00
							Roll Banner	RD\$ 168,000.00
							Bajantes	RD\$ 120,000.00
							Revistas	RD\$ 250,000.00



DEPARTAMENTO DIVISION O SECCION			ACTIVIDADES				PRESUPUESTO		
No .	Nombre	Objetivos	No .	Producto	Meta	Indicadores		Insumos	Valor Total
			4	Capacitaciones Grupales(Charlas, Cursos, Tallares, Giras)	300	Cantidad de Capacitacion	300	MATERIAL GASTABLE(VARIOS)	RD\$ 400,000.00
								Pizarra Blanca (12 pies)	RD\$ 95,000.00
			5	Demostraciones	5,000	Cantidad de Demostraciones	5,000	Variedad de semillas	RD\$ 5,000,000.00
								Lona para Anillos	RD\$ 3,200,000.00
								Anillos para Silo	RD\$ 6,000,000.00
								Picadoras	RD\$ 2,625,000.00
								Abono	RD\$ 1,000,000.00
								Kit CMT(PALETA + REACTIVO)	RD\$ 65,000.00
2	Dirección de Extensión Pecuaria (División de Calidad de Leche y Derivados, UAT)	Contribuir, Brindar apoyo y asistir técnicamente a la cadena láctea en todo lo relacionado en la producción y procesamiento de la leche y sus derivados, asegurando la calidad, a	1	Monitoreo de Calidad de Leche	135	Cantidad de Muestras/ cantidad de Analíticas realizadas.	135	Hidroxido de Sodio 0.1%	24,500.00
								Fenoftaleina al 2%	15,000.00
								Alcohol Etilico 75%	18,000.00
								Reactivo CMT	16,000.00
								Fundas Esteriles 8 onzas	105,000.00
								Analizador de Solidos Lacteos	200,000.00
								Soporte para Pipetas	16,500.00



DEPARTAMENTO DIVISION O SECCION			ACTIVIDADES				PRESUPUESTO	
No .	Nombr e	Objetivos	No .	Producto	Meta	Indicadores	Insumos	Valor Total
							Pipeta de Microlitro	36,000.00
							Ayudante para pipetear	54,000.00
							Kit para detencion de Neutralizante 50 pruebas	180,000.00
							Kit para detencion de Peroxido de 100 pruebas	30,000.00
							Kit para detencion de cloro en leche de 100 pruebas	35,000.00
							Kit AuroFlow BTS de 96 pruebas	240,000.00
							Acidimetro	30,000.00
							Dipositivo de dosificacion Variable	27,000.00
							Probetas con marca de 2 ml	5,520.00
							Refractrometro Digital	30,000.00
							Equipo de agua agregada (Crioscopio)	600,000.00
							Kit Delvostest(DSM)	70,000.00
							Kit Brucela Rapido	





DEPARTAMENTO DIVISION O SECCION			ACTIVIDADES				PRESUPUESTO		
No.	Nombre	Objetivos	No.	Producto	Meta	Indicadores	Insumos	Valor Total	
							Tubos de ensayos de 15 ml con tapa rosca	70,000.00	
							Pipetas graduadas 10 ml/110 -vidrio	10,800.00	
							Agua Destilada	9,000.00	
							Liquido de Baño Refrigerante	27,000.00	
							Estandar de Calibracion (A-B-C)	12,000.00	
							Paleta de CMT	6,000.00	
							Lata Esterilizadora para Pipetas	15,000.00	
							Detergente Neutro para Cristaleria	6,000.00	
							Combustible	384,000.00	
			2	Caracterización de las Condiciones del Acopio	128	Cantidad de Centros Asistidos, Ficha de Evaluacion y Seguimiento	128	Formularios de Evaluacion	16,000.00
			3	valuación de Condición de infraestructura y equipamientos	2000	Cantidad de Evaluaciones	2,000	Combustible	0
							Laptop	360,000.00	
							Tablet	176,000.00	



DEPARTAMENTO DIVISION O SECCION			ACTIVIDADES				PRESUPUESTO		
No.	Nombre	Objetivos	No.	Producto	Meta	Indicadores	Insumos	Valor Total	
				de los Establecimientos Queserías (Comisión Técnica General y UAT)			Formularios de Evaluación	40,000.00	
							Combustible	312,000.00	
			4	Evaluación del cumplimiento del RTD-53 en Supermercados	<b>1000</b>	Cantidad de Etiquetas Evaluadas, Cantidad de establecimientos intervenidos	1,000	Formularios de Evaluación	40,000.00
			5	Caracterización de las Condiciones del Ordeño de las fincas incorporadas en el Programa MEGALECHE	<b>1000</b>	Cantidad de ordeños evaluados	1,000	Formularios de Evaluación	40,000.00
			6	Charlas- Talleres de Calidad de Leche y Relacionados en Federaciones, Asociaciones y Centros de Acopio	<b>20</b>	Cantidad Charlas realizadas	19	N/A	N/A



DEPARTAMENTO DIVISION O SECCION			ACTIVIDADES				PRESUPUESTO		
No .	Nombre	Objetivos	No .	Producto	Meta	Indicadores		Insumos	Valor Total
			7	Proyecto de Investigacion UASD-DIGEGA (Caracterización de la Leche RD- Fase 2)	5520	Cantidad de Muestras/ Cantidad de Visitas Realizadas	5520	Vehiculo	2,700,000.00
								Combustible	408,000.00
3	Departamento de Extensión Pecuaria (División de Reproducción)	Llevar tecnología de inseminación artificial a los productores, con el fin de que puedan inseminar sus vacas ellos mismo y así puedan mejorar la genética del ganado y al mismo tiempo aumentar la producción de leche y carne, pero también llevar orientación a través de charla y también, realizar diagnóstico de enfermedades que afectan	1	Inseminación Artificial	2700	Cantidad de Inseminaciones	2,700	Pagillas de Semen	RD\$ 1,500,000.00
								Lubricante sin alcohol	RD\$ 16,800.00
								Kit de Inseminacion	RD\$ 875,000.00
								Tanque de Inseminacion	RD\$ 780,000.00
								Camioneta	RD\$ 2,460,000.00
								Guantes para inseminacion artificial	RD\$ 24,000.00
								Guantes quirurgico	RD\$ 30,000.00
								Botas de Goma	RD\$ 12,000.00
								Overol inseminacion artificial	RD\$ 91,000.00
								Lente para Microscopio	RD\$ 6,000.00
								Combustible	RD\$ 240,000.00



DEPARTAMENTO DIVISION O SECCION			ACTIVIDADES					PRESUPUESTO	
No .	Nombr e	Objetivos	No .	Producto	Meta	Indicadores		Insumos	Valor Total
			2	Capacitacion de Inseminacion	12	Canrtidad de Charlas	12	Combustible	RD\$ -
			5	Visitas A Fincas	60	Cantidad de Visitas a Fincas	1,920	Combustible	RD\$ -
			7	Pruebas Enfermedades de la Reproducción	300	Cantidad de Pruebas Realizadas	300	Combustible	RD\$ -
			8	Vacas Preñadas	Realizar 2,700 pruebas de preñes a las vaca que se inseminar on	Cantidad de Vacas Preñadas	2,700	Combustible	RD\$ -
									<b>RD\$ 58,264,120.00</b>



**PLAN OPERATIVO ANUAL 2022**

**UNIDADES DESCONCENTRADA**

**Dirección Pecuaria Regional Central**

DEPARTAMENTO DIVISION O SECCION			ACTIVIDADES				PRESUPUESTO		
No.	Nombre	Objetivos	No.	Producto	Meta	Indicadores	Cant.	Insumos	Valor Total
1	Direccion Pecuaria Regional Central	Controlar la Enfermedad y evitar su propagacion	1	Aplicación de Prueba del pliegue caudal	64,101	Tuberculina aplicada	64101	Combustible	\$119,650.00
								Jeringas de 1 cc	\$769,212.00
								Overoles (L y XL)	\$960,000.00
								Formularios Tb (talonarios)	\$60,000.00
								Hojas de actividad diaria	\$24,000.00
								Guantes	\$8,000.00
								Papel toalla	\$6,720.00
								Tiza para marcar	\$11,250.00
								Narigones	\$72,000.00
								Thermos de 1 galon	\$24,000.00



DEPARTAMENTO DIVISION O SECCION			ACTIVIDADES				PRESUPUESTO		
No.	Nombre	Objetivos	No.	Producto	Meta	Indicadores	Cant.	Insumos	Valor Total
								Estampas para Tb	\$14,000.00
								Botas (42 en adelante)	\$60,000.00
			2	Prueba Cervical comparada	45	Cervical Comparada Aplicada	180	Combustible	\$11,965.00
								Jeringas de 1 cc	\$540.00
								Overoles (L y XL)	\$20,000.00
								Formularios para prueba doble comparada	\$1,125.00
								Guantes Thermos	\$24,000.00
			3	Prueba Cervical Simple	1,940	Cervical Simple Aplicada	1,640	Combustible	\$11,965.00
								Jeringas de 1 cc	\$540.00
								Overoles (L y XL)	\$20,000.00
								Formularios para prueba Cervical Simple	\$1,125.00
								Guantes Thermos	\$24,000.00
			4	Vacunacion C-19, RB-51	21,990	Becerras vacunadas	21,990	Combustible	\$43,074.00
								Jeringas de 5 cc	\$175,920.00



DEPARTAMENTO DIVISION O SECCION			ACTIVIDADES				PRESUPUESTO		
No.	Nombre	Objetivos	No.	Producto	Meta	Indicadores	Cant.	Insumos	Valor Total
								Jeringas de 10 cc	\$219,900.00
								Papel toalla	\$8,400.00
								Tiza para marcar	\$6,750.00
								Guantes	\$2,000.00
								Thermos de 1 galon	\$24,000.00
								Formularios de vacunacion	\$5,000.00
								Hojas de actividad diaria	\$24,000.00
								Overoles (L y XL)	\$20,000.00
			5	Toma de Muestra	48	Muestra	48	Combustible	\$11,965.00
								Fundas para muestra de 1 libra	\$3,000.00
								Hojas de actividad diaria	\$24,000.00
								Thermos de 1 galon	\$24,000.00
								Guantes	\$8,000.00
								Overoles (L y XL)	\$20,000.00
			6	Toma de Muestra de Sangre a bovinos para	27,531	Muestra	27,531	Combustible	\$71,790.00
								Agujas ed 18 " x 1/2	\$137,655.00



DEPARTAMENTO DIVISION O SECCION			ACTIVIDADES				PRESUPUESTO		
No.	Nombre	Objetivos	No.	Producto	Meta	Indicadores	Cant.	Insumos	Valor Total
				diagnostico de Brucelosis				jeringuillas de 5 cc	\$220,248.00
								Jeringuillas de 10 cc	\$275,310.00
								Narigones	\$72,000.00
								Tubos para sangrias7 ML Sin anticuagulante	\$330,372.00
								Regillllas para tubos	\$60,000.00
								Formularios Sangrias (talonarios)	\$60,000.00
								Guantes	\$8,000.00
								Overoles (L y XL)	\$20,000.00
								Estampas para Br	\$14,000.00
								Hojas de actividad diaria	\$36,000.00
								Papel toalla	\$7,000.00
								Tiza para marcar	\$11,250.00
								Thermos de 1 galon	\$24,000.00
								Botas (42 en adelante)	\$60,000.00
			7	Vacunacion PPC	56,899	Vacunaciones	56,898	Combustible	\$90,934.00
								Agujas ed 18 " x 1/2	\$284,495.00





DEPARTAMENTO DIVISION O SECCION			ACTIVIDADES				PRESUPUESTO		
No.	Nombre	Objetivos	No.	Producto	Meta	Indicadores	Cant.	Insumos	Valor Total
								jeringuillas de 5 cc	\$455,192.00
								Jeringuillas de 10 cc	\$568,990.00
								Papel toalla	\$7,000.00
								Thermos de 2 galones	\$14,400.00
								Sujetadores	\$77,000.00
								Formulario PPC	\$500,000.00
								Guantes	\$8,000.00
								Sacabocado	\$18,000.00
								Botas (42 en adelante)	\$60,000.00
								Overoles (L y XL)	\$20,000.00
								Fundas para muestra de 1 libra	\$3,000.00
			8	Atencion de casos sospechosos de Peste Porcina Clasica	60	Casos	60	Formulario de reportes	\$500.00
			9	Aplicacaion de Vacunas a aves contra la enfermedad de Newcastle	47,932	Vacunaciones	47,928	Combustible	\$21,537.00
								jeringuillas de 3 cc	\$239,660.00
								Guantes	\$8,000.00
								Overoles (L y XL)	\$12,000.00



DEPARTAMENTO DIVISION O SECCION			ACTIVIDADES				PRESUPUESTO		
No.	Nombre	Objetivos	No.	Producto	Meta	Indicadores	Cant.	Insumos	Valor Total
								Thermos de 2 galones	\$14,400.00
								Formularios Newcastle	\$14,000.00
			10	Aplicación de Aretes a bovinos para el sistema de trazabilidad	11,712	Registro	11,712	aretes entregados	\$1,171,200.00
								aplicadores	\$472,500.00
								Tablillas	\$16,200.00
								talonarios de reporte	\$62,500.00
			11	Registro de bovinos en el sistema de trazabilidad	11,712	Registro	11,712	aretes entregados	\$1,171,200.00
								aplicadores	\$472,500.00
								Tablillas	\$16,200.00
								talonarios de reporte	\$62,500.00
			12	Emision de Guias de Movilización	3,015	No.Guias emitidas	3,105	Combustible	\$4,786.00
								talonarios de quias	\$22,750.00
								Lapiceros	\$1,150.00
								Tablillas	\$16,200.00
			13	Realizacion de reuniones intreservicios	12	No. de Reuniones	12	Local	\$1,000.00



DEPARTAMENTO DIVISION O SECCION			ACTIVIDADES				PRESUPUESTO		
No.	Nombre	Objetivos	No.	Producto	Meta	Indicadores	Cant.	Insumos	Valor Total
								Almuerzo	\$441,600.00
				Emision de Registro de explotacion pecuaria	180	No. de Registro	180	Talonario de registros	\$3,500.00
			14	Procesamiento y analisis de los reportes de las actividades de campo.		Numero de informes	198	Reportes	\$0.00
								Sillas Ejecutivas	\$162,000.00
								Sillas secretariales	\$54,000.00
								Escritorio	\$140,000.00
								Lapiceros	\$720.00
								Lapiz	\$280.00
								Computadoras	\$260,000.00
								Corrector	\$560.00
								Abanicos	\$19,200.00
								libretas rayadas	\$2,970.00
								Escaner	\$150,000.00
								Neveras	\$90,000.00
								Ordenador de escritorios	\$18,000.00
								Cinta adesica	\$3,600.00



DEPARTAMENTO DIVISION O SECCION			ACTIVIDADES				PRESUPUESTO		
No.	Nombre	Objetivos	No.	Producto	Meta	Indicadores	Cant.	Insumos	Valor Total
								Archivos de dos gavetas	\$28,000.00
								archivo de 3 gavetas	\$48,000.00
								UPS (APC)	\$18,000.00
								Tintas/impresoras (Epson L310)	\$7,800.00
								Tintas/impresoras (Hp 5740)	\$10,500.00
								Tintas/impresoras (Tonner Hp 1022)	\$2,800.00



**PLAN OPERATIVO ANUAL 2022**

**UNIDADES DESCONCENTRADA**

**Dirección Pecuaria Regional Norte**

DEPARTAMENTO DIVISION O SECCION			ACTIVIDADES				PRESUPUESTO	
No	Nombre	Objetivos	No	Producto	Meta	Indicadores	Insumos	Valor Total
1	DIVISION DE SANIDAD	DIAGNOSTICO DE TUBERCULOSIS EN BOVINOS	1	APLICACIÓN DE PRUEBAS DEL PLIEGUE CAUDAL	<u>58,950</u>	CANTIDAD DE PRUEBAS DEL PLIGUE CAUDAL REALIZADAS	JERINGAS DE INSULINA DE 1CC	0.00
							OVEROLES (M,LXL,XXL)	0.00
							BOTAS DE GOMAS (8,9,10,11)	0.00
							TALONARIOS DE TUBERCULOSIS	0.00
							PAPEL TOALLA	0.00
							TUBERCULINA BOVINA	0.00
							TUBERCULINA AVIAR	0.00



DEPARTAMENTO DIVISION O SECCION			ACTIVIDADES				PRESUPUESTO	
No .	Nombre	Objetivos	No .	Producto	Meta	Indicadores	Insumos	Valor Total
2	DIVISION DE SANIDAD	DIAGNOSTICO DE BRUCELOSIS EN BOVINO	2	TOMA DE MUESTRA DE SANGRE PARA DIAGNOSTICO DE BRUCELOSIS	<u>51,480</u>	CANTIDAD DE SANGRIAS REALIZADAS	JERINGAS DE 10 ML	0.00
							TUBO DE SANGRIA	RD\$ -
							AGUJAS DE 18 1/2	0
							NEVERITAS CUADRADAS	0
							GUANTES	0
							TALONARIOS DE BRUCELOSIS	0
							MARQUINTER	0
							GRADILLAS	0
							LIBRETA RAYADAS	0
							TALONARIO DE ACTIVIDAD DIARIA	0
							TIZA	0
							ROSA DE BENGALA	0



DEPARTAMENTO DIVISION O SECCION			ACTIVIDADES				PRESUPUESTO	
No	Nombre	Objetivos	No	Producto	Meta	Indicadores	Insumos	Valor Total
							OVEROLES (M,LXL,XXL)	0
							BOTAS DE GOMAS (8,9,10,11)	0
3	DIVISION DE SANIDAD	PREVENCION DE BRUCELOSIS CON LA VACUNA CEPA-19	3	VACUNACION DE BECERRAS CONTRA BRUCELOSIS (CEPA-19)	<u>18,312</u>	CANTIDAD DE VACUNAS CEPA-19 APLICADAS	JERINGAS DE 05 ML	0
							SACA BOCAO	0
							TALONARIO DE VACUNA DE BRUCELOSIS	0
							TATUADORES	0
							VACUNAS DE CEPA-19	0
							OVEROLES (M,LXL,XXL)	0
							BOTAS DE GOMAS (8,9,10,11)	0
4	DIVISION COLERA	PREVENCION DE COLERA CON LA VACUNA PESTIFFA	4	VACUNACION DE CERDOS CONTRA PESTE	<u>135,00</u> 2	CANTIDAD DE VACUNAS DE PPC APLICADAS	JERINGAS DE 05 ML	0



DEPARTAMENTO DIVISION O SECCION			ACTIVIDADES				PRESUPUESTO	
No	Nombre	Objetivos	No	Producto	Meta	Indicadores	Insumos	Valor Total
				PORCINA CLASICA				
							SUJETADORES DE CERDO	0
							APLICADORES DE ARETES DE CERDO	0
							TALONARIOS DE PPC	0
							VACUNAS DE PPC	0
5	DIVISION AVICULTURA	PREVENCION DE NEWCASTLE CON LA VACUNACION	5	VACUNACION DE AVES CONTRA LA ENFERMEDAD DE NEWCASTLE	<u>79,200</u>	CANTIDAD DE VACUNAS DE NEWCASTLE APLICADAS	GUANTES	0
							BOTAS DE GOMAS (8,9,10,11)	0
							OVEROLES (M,L,XL,XXL)	0
							VACUNAS DE NEWCASTLE	0





DEPARTAMENTO DIVISION O SECCION			ACTIVIDADES				PRESUPUESTO	
No .	Nombre	Objetivos	No .	Producto	Meta	Indicadores	Insumos	Valor Total
							JERINGAS DE 3 ML	0
6	DIVISION TRANSITO INTERNO	CONTROL DE LOS ANIMALES MOVILIZADOS DENTRO Y FUERA DE LA REGIONAL	6	EMISION DE GUIAS DE MOVILIZACION	<u>9,000</u>	CANTIDAD DE GUIAS EMITIDAS	TALONARIOS DE GUIAS DE MOVILIZACION	0
							LAPICEROS	0
7	DIVISION SANIDAD	INFORMAR A LOS PRODUCTORES Y ESTUDIANTES SOBRE LAS DIFERENTES ENFERMEDADES ZOONOTICAS DEL PAIS	7	CHARLAS A PRODUCTORES Y ESTUDIANTES DE SANIDAD ANIMAL	<u>24</u>	CANTIDAD DE CHARLAS REALIZADAS	RESMA DE PAPEL BOND	0
							LAPICEROS	0



DEPARTAMENTO DIVISION O SECCION			ACTIVIDADES				PRESUPUESTO	
No .	Nombre	Objetivos	No .	Producto	Meta	Indicadores	Insumos	Valor Total
8	DIVISION TRAZABILIDAD	INFORMACION DE LOS BOVINOS EXISTENTES EN LA REGIONAL	8	REGISTRO DE BOVINOS EN EL SISTEMA DE TRAZABILIDAD	<u>36,650</u>	CANTIDAD DE ARETES DIGITADOS EN EL SISTEMA DE TRAZABILIDAD	COMPUTADORA COMPLETA	0
							SILLA EJECUTIVAS	0
							IMPRESORA	0
							TALONARIOS DE IDENTIFICACION ANIMAL	0
							TALONARIOS DE REGISTRO DE PRODUCTORES	
							TALONARIO DE CESE DE HISTORIAL	0
							APLICADORES DE ARETES BOVINO	0



DEPARTAMENTO DIVISION O SECCION			ACTIVIDADES				PRESUPUESTO	
No	Nombre	Objetivos	No	Producto	Meta	Indicadores	Insumos	Valor Total
9	DIVISION SANIDAD	DEBATIR PROBLEMAS DE LAS ACTIVIDADES DE LA REGIONAL IDENTIFICADOS Y SOLUCIONES PROPUESTAS POR PARTE DE LOS MEDICOS VETERINARIOS.	9	REALIZACION DE REUNION INTRASERVICIO	<u>12</u>	CANTIDAD DE REUNIONES INTRASERVICIO REALIZADAS	RESMA DE PAPEL BOND	0
							LAPICEROS	0
10	DIVISION REGIONAL	BRINDAR UN SERVICIO DE CALIDAD A LOS PRODUCTORES	10	EQUIPOS DE OFICINA	N/A	N/A	ESCRITORIOS	0
							TABLETS	180,000.00
							COMPUTADORAS COMPLETAS	0
							SILLAS EJECUTIVAS	0
							ARCHIVOS DE 05 GAVETAS	0
							IMPRESORA	0
							RESMA DE PAPEL BOND	0
							LAPICEROS	0



DEPARTAMENTO DIVISION O SECCION			ACTIVIDADES				PRESUPUESTO	
No	Nombre	Objetivos	No	Producto	Meta	Indicadores	Insumos	Valor Total
							SACAPUNTA	0
							LIQUID PAPER (TIPO LAPIZ)	0
							LAPICES	0
							GRAPADORA	0
							POST STICK	0
							MARCADORES	0
							FOLDER	0
							PERFORADOR AS	0
							SOBRE DE MANILA 24X30 Y 25X35	0
							RECIBO DE INGRESOS	0
							CALCULADOR A	0



**PLAN OPERATIVO ANUAL 2022**

**UNIDADES DESCONCENTRADA**

**Dirección Pecuaria Regional Noroeste**

DEPARTAMENTO SANIDAD ANIMAL			ACTIVIDADES				PRESUPUESTO		
No.	Nombre	Objetivos	No.	Producto	Meta	Indicadores	Cant.	Insumos	Valor Total
1	Sanear el Ganado bovino a nivel Regional	Lograr la erradicación de enfermedades bajo vigilancia epidemiológica	1	Visitas a fincas	5,825 visitas a fincas	fincas visitadas	5825	combustible	RD\$ 4,200,000.00
			2	Muestras de Brucelosis	165,600 Muestras de Brucelosis	Sangrías	165,600	antigeno	



DEPARTAMENTO SANIDAD ANIMAL			ACTIVIDADES				PRESUPUESTO		
No.	Nombre	Objetivos	No.	Producto	Meta	Indicadores	Cant.	Insumos	Valor Total
			3	Pruebas de Tuberculosis	220,800 Pruebas de Tuberculina	Pruebas	220,800	tuberculina	
			4	Vacuna C-19	55200 vacunas a becerras	Vacunas	55,200	vacuna	
			5	Brucelosis en leche	600 muestras en leche	Muestras	600	Reactivo	
2	Vacunación y muestreo de casos sospechosos a nivel	Lograr la erradicación de la peste porcina Clasica a nivel regional	1	visita a productores	3,600 visitas a productores	productores visitados	3,600	combustible	



DEPARTAMENTO SANIDAD ANIMAL			ACTIVIDADES				PRESUPUESTO		
No.	Nombre	Objetivos	No.	Producto	Meta	Indicadores	Cant.	Insumos	Valor Total
			2	vacunas PPC	36,000 Vacunas	Vacunas	36,000	vacunas	
			3	muestras	200	muestras	200	equipos quirurgicos	
			4	aretas	36,000 Aretes	aretas	36,000	aretas	
2	Procesamiento de muestras y distribución de insumos	Lograr la erradicación de enfermedades bajo vigilancia epidemiológica	1	centrifuga de 32 tubos	Centrifugar 165,600 Muestras de Brucelosis	Sangrías	165,60 0	centrifugas	
			2	Muestras de Brucelosis	165,600 Muestras de Brucelosis	Jeringas	165,60 0	jeringas	



DEPARTAMENTO SANIDAD ANIMAL			ACTIVIDADES				PRESUPUESTO		
No.	Nombre	Objetivos	No.	Producto	Meta	Indicadores	Cant.	Insumos	Valor Total
			3	tuberculosis	220,800 Pruebas de Tuberculina	jeringas	220,800	jeringas	
			4	Vacuna C-19	55200 vacunas a becerras	jeringas	55,200	jeringas	
			5	Brucelosis en leche	600 muestras en leche	fundas	600	fundas	
			6	Vacuna PPC	36,000 Vacunas	jeringas	36,000	jeringas	





**PLAN OPERATIVO ANUAL 2022**

**UNIDADES DESCONCENTRADA**

**Dirección Pecuaria Regional Norcentral**

DEPARTAMENTO DIVISION O SECCION			ACTIVIDADES				PRESUPUESTO		
N o.	Nombr e	Objetivos	N o.	Producto	Meta	Indicador es	Can t.	Insumos	Valor Total
1	Direccion Pecuaria Norcentral	Ente Regulatori o y Control de Enfermeda des de La Region Norcentral	1	Prueba Tuberculina	Para el Diagnostico de la Tuberculosis	Reporte de animales probados	1590 0	Jeringas 1cc	
							14	Tiza Roja	
							50	Formularios de Prueba Tuberculosis	



DEPARTAMENTO DIVISION O SECCION			ACTIVIDADES				PRESUPUESTO		
N o.	Nombr e	Objetivos	N o.	Producto	Meta	Indicador es	Can t.	Insumos	Valor Total
			2	Aplicación de Pruebas Cervical Comparada	Estatus de Tuberculosis Conocido en las Fincas Bovinas	Catidad de Pruebas Cervical Comparada Realizada	288	2 - Jeringas 1cc	
							0	Tuberculina Bovina	
							0	Tuberculina Aviar	
			3	Prueba Brucelosis	Mantener el Contrlo de la Enfermedad de Brucelosis en Fincas a nivel Regional	Reporte de Laboratorio	6196 .5	Jeringas 5cc	
							4980	Jeringas 10cc	
							5	Gradilla	
							450	Tubos de Ensayo	
							14	Tiza Roja	
							50	Formularios Prueba Brucelosis	
			4	Vacuna Cepa-19	Control y Prevencion de la enfermedad de Brucelosis	Reportes de Medicos	6196 .5	Jeringas 5cc	
							6000	Agujas 18/1	



DEPARTAMENTO DIVISION O SECCION			ACTIVIDADES				PRESUPUESTO		
N o.	Nombr e	Objetivos	N o.	Producto	Meta	Indicador es	Can t.	Insumos	Valor Total
							804	Vacuna Cepa-19	
							50	Formularios de Vacunacion Cepa-19	
			5	Vacuna Newcastle	Control Enfermedad Newcastle	Cantidad Reportada	7070 1	Vacuna Newcastle	
			6	Vacuna Peste Porcino Clasica (PPC)	Control de Enfermedad PPC	Cantidad Reportada	6196 .5	Jeringas 5cc	
							4980	Jeringas 10cc	
							6000	Agujas 18/1	
							1104	Aretes de Identificacion Porcina	
							1104	Vacuna Pestiffa	
							103	Formula para Reporte de la Vacuna	



DEPARTAMENTO DIVISION O SECCION			ACTIVIDADES				PRESUPUESTO		
N o.	Nombr e	Objetivos	N o.	Producto	Meta	Indicador es	Can t.	Insumos	Valor Total
							36	Sujetadores Para Vacunacion PPC	
			7	Atención de casos sospechosos de peste porcina clásica	Controlar Posibles Brote de Peste Porcina Clásica	Cantidad de Casos Sospechos os Atendidos	500	Bolsa plastica para tomas de muestras	
							20	Cinta Adesiva	
							24	Marcadores	
							60	Papel de Cervilleta	
							6	Formula de Toma de muestra	
							25	Formula de Levantamiento Epimediologico	
							1	<u>Transporte</u>	
							300	Combustible	



DEPARTAMENTO DIVISION O SECCION			ACTIVIDADES				PRESUPUESTO		
N o.	Nombr e	Objetivos	N o.	Producto	Meta	Indicador es	Can t.	Insumos	Valor Total
			8	Capacitacion para Productores sobre Programas de Sanidad Animal(charlas,Adiestramiento,Reuniones)	Educar sobre las Diferentes Enfermedades, y Orientar al Productor Sobre el Manejo de Estas.	Cantidad de Asistencia	165	<u>Transporte</u>	
							0	Combustible	
			9	Realización de Reuniones Intraservicio	Problemas de las Actividades de la Regional Identificados y Soluciones Propuestas	Cantidad de Reuniones Realizadas	12	Salon de Confercia de la Regional	
							0	Merienda	



DEPARTAMENTO DIVISION O SECCION			ACTIVIDADES				PRESUPUESTO		
N o.	Nombr e	Objetivos	N o.	Producto	Meta	Indicador es	Can t.	Insumos	Valor Total
			10	Trazabilidad	Creación CUE/identifica ción de Animal	Reportes de Medicos	6300	Aretes de Trazabilidad	
							12	Formulario para Registro del Animales	
							6	Formulario para Registro del establecimiento	
							1	Pinzas	
			11	Guías Movilizacion	Control de Movimientos de Animales	Cantidad Guias Emitidas (Talonario s)	189	Formularios de Guias de Movilizacion	



DEPARTAMENTO DIVISION O SECCION			ACTIVIDADES				PRESUPUESTO		
N o.	Nombr e	Objetivos	N o.	Producto	Meta	Indicador es	Can t.	Insumos	Valor Total
			12	Actividad General	Funcinamiento de DIGEGA Norcentral	Informes	24	TERMOS PARA VACUNACIO N	
							20	NEVERITAS	
							36	ARETEADORE S	
							130	OVEROLES (M.L.XL Y XXL)	
							130	BOTAS (7 AL 12)	
							130	GORRAS	



DEPARTAMENTO DIVISION O SECCION			ACTIVIDADES				PRESUPUESTO		
N o.	Nombr e	Objetivos	N o.	Producto	Meta	Indicador es	Can t.	Insumos	Valor Total
							40	MARKINGTAP E	
							3	ABANICOS PEDESTAL	
							3	ESCRITORIOS EJECUTIVOS	
							2	SILLAS SECRETARIA L	
							1	COMPUTADO RA	
							1	LAPTOP	





DEPARTAMENTO DIVISION O SECCION			ACTIVIDADES				PRESUPUESTO		
N o.	Nombr e	Objetivos	N o.	Producto	Meta	Indicador es	Can t.	Insumos	Valor Total
							1	IMPRESORA LASER	
							3	SAFACON	
							1	FOTOCOPIAD ORA MEDIANA	
							40	RESMA DE PAPEL 81/2 *11	
							20	RESMA DE PAPEL 81/2 *13	
							20	LIQUIPERPER	



DEPARTAMENTO DIVISION O SECCION			ACTIVIDADES				PRESUPUESTO		
N o.	Nombr e	Objetivos	N o.	Producto	Meta	Indicador es	Can t.	Insumos	Valor Total
							20	LAPICERO	
							4	PAPER CLIPS	
							8	SACA GRAPA	
							24	MARCADORE S PERMANENT E	
							8	GRAPADORA S	



DEPARTAMENTO DIVISION O SECCION			ACTIVIDADES				PRESUPUESTO				
N o.	Nombr e	Objetivos	N o.	Producto	Meta	Indicador es	Can t.	Insumos	Valor Total		
2	Laboratorio Norcentral	Servicio de Laboratorio y Analítica para la Región Norcentral	1	Toma de Muestras de Leche de Bovinos Para Diagnóstico de Brucelosis	Estatus de Brucelosis Conocido en los Centros de Acopio	Cantidad de Muestra Tomadas	396	Cinta Adesiva			
							500	Bolsa plastica para tomas de muestras			
							1000	Anillo en Leche			
			2	Actividad General	Funcinamiento Correcto del Laboratorio			Informes Dependientes Del Laboratorio	2	Sillas para Procesar Muestras	
									3	Escritorio Ejecutivos	
									2	Sillas de Oficina	
									24	Guantes Quirurgicos	
3	Prueba de Brucelosis	Detectar Enfermedad de Brucelosis			Hoja de Campo	16	Rosa Bengala				



DEPARTAMENTO DIVISION O SECCION			ACTIVIDADES				PRESUPUESTO		
N o.	Nombr e	Objetivos	N o.	Producto	Meta	Indicador es	Can t.	Insumos	Valor Total
							2	Placa para Muestra	
							1000	Homogenizador es	
			4	Tomas de Muestra	Controlar la Entrega de las Fundas ZIP	NA	500	Fundas ZIP	



**PLAN OPERATIVO ANUAL 2022**

**UNIDADES DESCONCENTRADA**

**Dirección Pecuaria Regional Este**

DEPARTAMENTO DIVISION O SECCION			ACTIVIDADES				PRESUPUESTO	
No.	Nombre	Objetivos	No	Productos	Indicadores	Cant.	Insumos	Valor Total
1	Dirección Pecuaria Región Este	Promover el desarrollo de la pecuaria de la región, resguardar la sanidad animal e impulsar la productividad y la competitividad de los productores; contribuyendo con la prevención de enfermedades de origen animal transmisibles	1	Aplicación de pruebas del pliegue caudal	Cantidad de pruebas del pliegue caudal realizadas	75,600	Jeringas de 1ml Reactivo PPD Bovis Papel Toalla Guantes Desechables Cutímetros Sujetadores Form. Tuberculosis	
			2	Aplicación de pruebas cervical comparada	Cantidad de pruebas cervical comparada realizadas	1,000	Jeringas de 1ml Reactivo PPD Bovis Reactivo PPD Aviar	



DEPARTAMENTO DIVISION O SECCION			ACTIVIDADES			PRESUPUESTO		
No.	Nombre	Objetivos	No	Productos	Indicadores	Cant.	Insumos	Valor Total
		a los seres humanos y con la seguridad alimentaria de la nación.	3	Aplicación de pruebas cervical simple	Cantidad de pruebas cervical simple realizadas	600	Jeringas de 1ml Reactivo PPD Bovis	
			4	Aplicación de vacunas contra brucelosis bovina (cepa 19)	Cantidad de vacunas cepa 19 aplicadas	48,000	Jeringas de 5ml Vacuna Cepa 19 Agujas No. 18 Form. Vacunación Tatuadores Termos Neveras Portátil	



DEPARTAMENTO DIVISION O SECCION			ACTIVIDADES			PRESUPUESTO		
No.	Nombre	Objetivos	No .	Productos	Indicadores	Cant.	Insumos	Valor Total
			5	Toma de muestra de sangre (sangrías) a bovinos para diagnóstico de brucelosis	Cantidad de sangrías realizadas	60,000	Camionetas Motores Jeringas de 5ml Tubos Gradillas Agujas No.18 Botas Overoles Form. Sangría Tizas Masking Tape	
			6	Realización de pruebas rosa de bengala en el laboratorio regional	Cantidad de pruebas rosa de bengala realizadas	60,000	Rosa de Bengala Placa de Antígeno Centrifuga Pipeta Automática Tips Pipeta Automática Microscopio Rotador Refrigeradores	



DEPARTAMENTO DIVISION O SECCION			ACTIVIDADES			PRESUPUESTO		
No.	Nombre	Objetivos	No .	Productos	Indicadores	Cant.	Insumos	Valor Total
			7	Vacunación de cerdos contra peste porcina clásica	Cantidad de vacunas contra peste porcina clásica aplicadas	48,000	Jeringas de 5ml Agujas No. 18 Vacunas PPC Form. PPC Botas Overoles Gorras T-Shirts Tizas Sujetadores Aplicadores de Aretes Termos	
			8	Atención de casos sospechosos de peste porcina clásica	Cantidad de casos sospechosos atendidos	60	Form. Envío de Muestras Form. Lev. Epidemiológico Bolsas Recolección Muestras	





DEPARTAMENTO DIVISION O SECCION			ACTIVIDADES			PRESUPUESTO		
No.	Nombre	Objetivos	No	Productos	Indicadores	Cant.	Insumos	Valor Total
			9	Aplicación de vacunas a aves contra la enfermedad de Newcastle	Cantidad de vacunas aplicadas	84,000	Jeringas de 1ml Vacunas Newcastle Form. Vacunación	
			10	Aplicación de aretes a bovinos para el sistema de trazabilidad	Cantidad de aretes aplicados	30,000	Aretes Aplicadores Form. Registro Establecimiento Form. Registro Bovino	
			11	Emisión de guías de movilización	Cantidad de guías de movilización emitidas	7800	Form. Guías de movilización Sobre Manila Marcadores Archivos de 5 Gabetas Archivos de 3 Gabetas Armario de 2 Puertas	



DEPARTAMENTO DIVISION O SECCION			ACTIVIDADES			PRESUPUESTO		
No.	Nombre	Objetivos	No	Productos	Indicadores	Cant.	Insumos	Valor Total
			12	Realización de reuniones intraservicio	Cantidad de reuniones realizadas	12	Proyector Pantalla para Proyector Bebedero	



			13	Procesamiento de los reportes de las actividades de campo	Cantidad de reportes por veterinario procesados	216	Computadoras Fotocopiadoras Impresoras Scanners Form. Actividad Diaria Form. Recibos de Ingreso Form. Recibos Fuera de Caja Form. Facturas Hojas 8 1/2 x 11 Hojas 8 1/2 x 14 Folder 8 1/2 x 11 Folder 8 1/2 x 14 Grapadoras Toner HP 83 A Lápizero Azul Lápizero Negro Corrector Lápiz de Carbón Sacapuntas Gomas para borrar Gomillas Guillotinas Cinta adhesiva Clips Pequeños Clips Medianos Clips Jumbo	
--	--	--	----	---	---	-----	--	--



**PLAN OPERATIVO ANUAL 2022**

**UNIDADES DESCONCENTRADA**

**Dirección Pecuaria Regional Suroeste**

DEPARTAMENTO DIVISION O SECCION			ACTIVIDADES				PRESUPUESTO		
No.	Nombre	Objetivos	No .	Producto	Meta	Indicadores	Cant.	Insumos	Valor Total
1	Regional suroeste	Mantener la salud animal de todas las fincas de la región.	1	Prueba de tuberculosis	16000	Cantidad de pruebas realizadas	15100	Tuberculina	
			2	Doble comparada	45	Cantidad de pruebas cervical comparada realizadas	45	Tuberculina aviar	
			3	Vacunaciones contra brucelosis	4500	Cantidad vacunas cepa 19	4500	Cepa-19	



DEPARTAMENTO DIVISION O SECCION			ACTIVIDADES				PRESUPUESTO		
No.	Nombre	Objetivos	No .	Producto	Meta	Indicadores	Cant.	Insumos	Valor Total
			4	Pruebas de brucelosis	1400 0	Cantidad de Sangrías realizadas	1250 0	Agujas hipodermicas	
			5	Rosa de bengala	1400 0	Cantidad de rosa de bengala realizadas	1250 0	Rosa de bengala	
			6	Peste Porcina Clasica/Peste Porcina Africana	1400 0		1400 0	Pestiffa	
			7	Casos Sopechosos de P.P.C/PPA	75	Cantidad de casos sosoechosos atendidos	72	Combustible	
			8	Vacunaciones contra Newcastle	2700 0	Cantidad de vacunas aplicadas	2700 0	Newcastle	



DEPARTAMENTO DIVISION O SECCION			ACTIVIDADES				PRESUPUESTO		
No.	Nombre	Objetivos	No .	Producto	Meta	Indicadores	Cant.	Insumos	Valor Total
		Trazar la mayor cantidad de animales	9	Trazabilidad	1400 0	Cantida de aretes digitados	1250 0	Arete	



DEPARTAMENTO DIVISION O SECCION			ACTIVIDADES				PRESUPUESTO		
No.	Nombre	Objetivos	No .	Producto	Meta	Indicadores	Cant.	Insumos	Valor Total
		Tener el control del transito de los animales	10	Guías de movilización	1660	Cantidad de Guías de movilización emitidas	1812	formularios	
		El flujo de información	11	Reuniones Intrasevicios	12	Cantidad de reuniones realizadas	12	Combustible	



DEPARTAMENTO DIVISION O SECCION			ACTIVIDADES				PRESUPUESTO		
No.	Nombre	Objetivos	No .	Producto	Meta	Indicadores	Cant.	Insumos	Valor Total
		Recoleccion de datos	12	Informes mensuales	12	Cantidad de reporte por veterinario procesados	12	Internet	





## PLAN OPERATIVO ANUAL 2022

### UNIDADES DESCONCENTRADA

#### Dirección Pecuaria Regional Nordeste

DEPARTAMENTO DIVISION O SECCION			ACTIVIDADES				PRESUPUESTO		
No .	Nombre	Objetivos	No .	Producto	Meta	Indicadores	Cant.	Insumos	Valor Total
			1	Aplicación de pruebas del pliegue caudal	Diagnostico o Deteccion de tuberculosis en ganado bovino	Cantidad de pruebas de pliegue caudal realizadas	48,85 2	Jeringa 10cc	
			2	Aplicación de Pruebas cervical comparada	Obtener un diagnostico preciso de la causa enfermedad	Cantidad de pruebas cervical comparada realizadas	1,140	Jeringas 1 ml	



DEPARTAMENTO DIVISION O SECCION			ACTIVIDADES				PRESUPUESTO		
No .	Nombre	Objetivos	No .	Producto	Meta	Indicadores	Cant.	Insumos	Valor Total
	Regional Nordeste y Direccion Sanidad Animal	Proporcionar el Mejoramiento continuo de la productividad, la competitividad local y global del productor pecuario	3	Aplicación de pruebas cervical simple	Controlar la enfermedad de tuberculosis en el menor tiempo posible	Cantidad de pruebas cervical simple realizadas	7596	jeringas 5cc	
		Promover la calidad e inocuidad de los alimentos de origen animal	4	Aplicación de vacunas contra brucelosis bovina (cepa 19)	Prevenir la enfermedad de la Brucelosis	Cantidad e vacunas cepa 19 aplicadas	12,936	Agujas 18 1/2	



DEPARTAMENTO DIVISION O SECCION			ACTIVIDADES				PRESUPUESTO		
No .	Nombre	Objetivos	No .	Producto	Meta	Indicadores	Cant.	Insumos	Valor Total
		<b>Contribuir a la seguridad alimentaria del pueblo dominicano</b>	5	Toma de muestras de leche de bovinos para diagnóstico de brucelosis	Diagnosticar la mayor cantidad de fincas en el menor tiempo posible	Cantidad de Muestras tomadas	960	Antigeno Rosa Bengala	
			6	Toma de muestra de sangre (sangrías) a bovinos para diagnóstico de brucelosis	Diagnosticar la enfermedad de Brucelosis en el ganado	Cantidad de sangrias realizadas	35,00 4	Vacuna Cepa 19	
			7	Realización de pruebas rosa de bengala en el laboratorio regional	Diagnosticar la enfermedad de Brucelosis en el ganado	Pruebas rosa de bengala	35,00 4	Vacuna Peste Porcina Clasica	



DEPARTAMENTO DIVISION O SECCION			ACTIVIDADES				PRESUPUESTO		
No .	Nombre	Objetivos	No .	Producto	Meta	Indicadores	Cant.	Insumos	Valor Total
			8	Vacunación de cerdos contra peste porcina clásica	Control y erradicaion de la enfermedad	Cantidad de vacunas contra peste porcina clasica aplicadas	60,75 6	Vacuna New Castle	
			9	Atención de casos sospechosos de peste porcina clásica	Evitar la diseminacion de la enfermedad	Cantidad de casos sospechosos atendidos	60	Tuberculina Bovina	



DEPARTAMENTO DIVISION O SECCION			ACTIVIDADES				PRESUPUESTO		
No .	Nombre	Objetivos	No .	Producto	Meta	Indicadores	Cant.	Insumos	Valor Total
			10	Aplicación de vacunas a aves contra la enfermedad de Newcastle	Prevenir la enfermedad de New Castle	Cantidad de vacunas aplicadas	61,092	Tuberculina Aviar	
			11	Registro de bovinos en el sistema de trazabilidad	Ubicación e identificación de los animales	Cantidad de aretes digitados	33,000	Antigeno Anillo en Leche	
			12	Emisión de guías de movilización	Controlar el tránsito de animales no saneados ni trazados	Cantidad de guías de movilización emitidas	3276	Pares de Botas	



DEPARTAMENTO DIVISION O SECCION			ACTIVIDADES				PRESUPUESTO		
No .	Nombre	Objetivos	No .	Producto	Meta	Indicadores	Cant.	Insumos	Valor Total
			13	Realización de reuniones intraservicio	Revisar y Coordinar los trabajos a realizar de cada mes	Cantidad de reuniones realizadas	12	Overoles	
			14	Procesamiento de los reportes de las actividades de campo	Realizar un resumen detallado de cada reporte	Cantidad de reportes por veterinario procesados	216	Rollos de papel Toalla	
			15	Realización de charlas a las asociaciones sobre sanidad animal, manejo, producción, reproducción e inocuidad	Orientar, coordinar y facilitar las buenas practicas de manejo en las fincas	Cantidad de charlas realizadas	4	Tinta Impresora	
								Papel 8 1/2 X 11	
								Papel 8 1/2 X14	



DEPARTAMENTO DIVISION O SECCION			ACTIVIDADES				PRESUPUESTO		
No .	Nombre	Objetivos	No .	Producto	Meta	Indicadores	Cant.	Insumos	Valor Total
								Lapiceros	
								Folders	
								Guantes Desechables	
								Sobres Manilas Grandes	
								Sobres Manilas Pequeño	
								Maquintec	



**PLAN OPERATIVO ANUAL 2022**

**UNIDADES DESCONCENTRADA**

**Dirección Pecuaria Regional Sur**

DEPARTAMENTO DIVISION O SECCION			ACTIVIDADES				PRESUPUESTO		
No.	Nombre	Objetivos	No.	Productos	Meta	Indicadores	Cant.	Insumos	Valor Total
1	Direccion Regional Sur	Sanear, Trazar y Vacunar la Totalidad del Ganado de la Regional Sur	1	Visitas a fincas	1037 Visitas a Fincas	Fincas Visitadas	1037	COMBUSTIBLE	
						Overoles			
						Botas			
			2	Aplicación de Tuberculina Bovina	Aplicar 12,352 Tuberculinas	Cantidad de pruebas en el pliegue caudal realizadas	12,348	jeringas de tuberculinas	





DEPARTAMENTO DIVISION O SECCION			ACTIVIDADES				PRESUPUESTO		
No.	Nombre	Objetivos	No.	Productos	Meta	Indicadores	Cant.	Insumos	Valor Total
			2	Toma de muestra de sangre (sangrías) a bovinos para diagnóstico de brucelosis	Prueba de Brucelosis 9,823	Cantidad de sangrías realizadas	9828	Jeringas de 5cc	
			3	Aplicación de pruebas simple cervical y doble comparada	24 pruebas simple cervical y Doble Comparada	Cantidad de pruebas cervical comparada realizadas	24		
			4	Aplicación de vacunas contra brucelosis bovina (cepa 19)	Aplicar 3,672 vacunas contra (Cepa-19)	Cantidad de vacunas cepa 19 aplicadas	3672	Jeringas de 10cc	
			5	Aplicación de vacunas contra Peste Porcina Clasica (P.P.C)	Vacunar 28,028 cerdos contra la Peste Porcina Clasica	Cantidad de vacunas contra peste porcina clásica aplicadas	28032	Jeringas de 5cc	
								botas	
								overol	



DEPARTAMENTO DIVISION O SECCION			ACTIVIDADES				PRESUPUESTO		
No.	Nombre	Objetivos	No.	Productos	Meta	Indicadores	Cant.	Insumos	Valor Total
			6	Aplicación de vacunas a aves contra la enfermedad de Newcastle	Vacurar 50,000 Aves contra New Castle	Cantidad de vacunas aplicadas	49992		
			7	Capacitación a productores de ovinos y caprinos sobre producción y sanidad	Realizad 12 Charlas de capacitacion	Cantidad de Charlas Relaizadas	12	combustible	
			8	Vigilancia Activa fronteriza de P.P.C	Tomar 500 Muestra a todo largo de la Frontera	cantidad de muestra	493	combustible	



**PLAN OPERATIVO ANUAL 2022**

**UNIDADES DESCONCENTRADA**

**Laboratorio Veterinario Central (LAVECEN)**

**Departamento de Diagnostico**

DEPARTAMENTO DIVISION O SECCION			ACTIVIDADES				PRESUPUESTO	
No .	Nombr e	Objetivos	No .	Producto	Meta	Indicadore s	Insumos	Valor Total
1	Seccion de serología bacteriana	Diagnosticar mediate metodos serologicos las enfermedades bacterianas	1	Diagnóstico Brucelosis Bovina - Rosa de Bengala	26,844 muestras para diagnostico de rosa de bengala	Reporte de resusltados	Antigeno Rosa de Bengala	200,000.00
							Placas de vidrios de 40cm x 20 cm	3,000.00
							Tips de 10 a 200 µl,	323,136.00
							Removedores	2,022.00
							Jabon bio-cleaner	41,630.40
							Timmer Laboratorio	5,702.40
							Pipeta 30-300 con 8 canales µl I56976H	12,637.50



DEPARTAMENTO DIVISION O SECCION			ACTIVIDADES				PRESUPUESTO	
No .	Nombr e	Objetivos	No .	Producto	Meta	Indicadore s	Insumos	Valor Total
							pipetas automatica monocanal de 20 a 200 µl	18,783.11
							Alcohol 70%	2,459.76
							Cloro	360
			2	Diagnostico Brucelosis Bovina - Florescecia polarizada	1320 muestras confirmadas	Reporte de resusltados	Brucella antibody test kit-FPA Product Code B1001-1000 tests	209,475.00
							Tips de 10 a 200 µl	7,573.50
			3	Diagnostico Brucelosis Bovina - Anillo en leche	Incrementar el número de pruebas realizadas	Reporte de resusltados	Anillo en Leche	8,750.00
			4	Diagnostico Brucelosis Bovina - Lenta en tubo	Incrementar el número de pruebas realizadas	Reporte de resusltados	Antigeno de Lenta en Tubo	9,520.50
			5	Diagnostico brucelosis otras especies	930 pruebas realizadas	Reporte de resusltados	Antigeno de Lenta en Tubo	9520.5
							Antigeno Rosa de Bengala	10000
			6	Diagnostico Tuberculosis -Gamma Interferon	2063 pruebas realizadas	Reporte de resusltados	Kit de ID Screen Ruminant IFN-g	775,125.00
							Tips de pipetas de 200 µl	15,147.00



DEPARTAMENTO DIVISION O SECCION			ACTIVIDADES				PRESUPUESTO	
No .	Nombr e	Objetivos	No .	Producto	Meta	Indicadore s	Insumos	Valor Total
							Tips de pipetas de 1000 µl	11,592.00
							Placas 96 pocillos fondo plano	46,000.70
			7	Diagnostico Paratuberculosis - Elisa	86 pruebas realizadas	Reporte de resulstados	Kit de paratuberculosis IDEXX	52,816.00
			8	Diagnostico Salmonelosis - Microplaca	7745 pruebas realizadas	Reporte de resulstados	Salmonella pullorum stained microtiter antigen	23,368.50
							Tips de 10 a 200 µl	40,392.00
							Placas 96 pocillos fondo en U	12,270.00
2	División de Patología	Diagnosticar enfermedades animales a traves de estudios anatomopatologico s macroscopicos y microscopicos.	1	Necropsia	100	Reportes de Resultados	Frascos toma de muestra	23,175
							Placas de petri esteriles	17,600
							Tijeras rectas acero inoxidable	8,500



DEPARTAMENTO DIVISION O SECCION			ACTIVIDADES				PRESUPUESTO	
No .	Nombr e	Objetivos	No .	Producto	Meta	Indicadore s	Insumos	Valor Total
							Pinzas diente de ratón acero inoxidable	8,500
							Bolsas para desechos peilgrosos BEL- ART. 64X89 cm	80,000
							Guantes de Nitrilo - Large	24,000
			2	Histopatología	1500 muestras / 7500 analisis o estudios	Reportes de Resultados	Alcohol etílico 95% comercial	24,550
							Formaldehido 37% (grado reactivo)	7,572
							Xileno (Grado reactivo)	31,603.24
							Porta Objetos 25x75mm, (esmerilado)	20,615



DEPARTAMENTO DIVISION O SECCION			ACTIVIDADES				PRESUPUESTO	
No .	Nombr e	Objetivos	No .	Producto	Meta	Indicadore s	Insumos	Valor Total
							Cubre Objetos 22 mm x 40 mm	14,400
3	Division de Virologia	Diagnosticar las enfermedades de origen viral en los animales para mantener de forma sostenitada la produccion carne , leche como fuente de energia a los humanos .	1	Anemia Infecciosa Equina	9996 pruebas realizadas	Reporte de resusltados	Kit Diagnóstico Inmunodifusión Anemia Infecciosa Equina (AIE)	204,000
							Punta de pipeta(TIts)	36,000
							placa de petric	\$9,348
							Acido Borico	\$6,300
							Hidroxido de sodio	\$16,200
							Cloruro de sodio	\$8,640
			2	Influenza Aviar Serologia	15000 pruebas realizadas	Reporte de resusltados	Kit Diagnóstico Inmunodifusión Agid Influenza Aviar (IA)	\$900,000
							Kit Diagnóstico ELISA Influenza Aviar (IA)	\$2,310,000
			3	Influenza Aviar Virologico	600 pruebas realizadas	Reporte de resusltados	Kit Diagnóstico Hemoaglutinación Influenza Aviar (IA)	\$14,400
			4	Newcastle Virologico	600 pruebas realizadas	Reporte de resusltados	Kit Diagnóstico Hemoaglutinación Paramixos Aviares (NDV)	\$5,400
							Fosfato Dibasico	\$7,440



DEPARTAMENTO DIVISION O SECCION			ACTIVIDADES				PRESUPUESTO	
No .	Nombr e	Objetivos	No .	Producto	Meta	Indicadore s	Insumos	Valor Total
							Fosfato Monobasico	\$18,033
							Agarosa	\$66,300
							Medio Cerebro corazon (BHI)	\$18,441
							Reactivo ELISA	\$231,000
							Tubo 10 ML	\$5,400
							Viales 2ML	\$74,480
							Placa fondo U 96 WELI hemoaglutinacion	\$50,220
							Pipet pump(Bulbo)	7,632
							Placa Dilucion(Deep) 96-Well Polypropylene	\$15,690
			5	Newcastle Serologico	720 pruebas realizadas	Reporte de resusltados	Kit Diagnóstico Newcastle Suero(New-S)	\$70,000
			6	Darerea Viral Bovina	720 pruebas realizadas	Reporte de resusltados	Kit Diagnóstico ELISA Diarrea Viral Bovina(BVD)	\$140,000
			7	Rinotraqueitis Infecciosa Bovina	720 pruebas realizadas	Reporte de resusltados	Kit Diagnostico ELISA Rinotraqueitis Infecciosa Bov. (IBR)	\$140,000
			8	Leucosis Bovina	1200 pruebas realizadas	Reporte de resusltados	Kit Diagnóstico Inmunodifusión Leucosis Viral Bovina (BLV)	\$54,000





DEPARTAMENTO DIVISION O SECCION			ACTIVIDADES				PRESUPUESTO	
No .	Nombr e	Objetivos	No .	Producto	Meta	Indicadore s	Insumos	Valor Total
			9	Lengua Azul	480 pruebas realizadas	Reporte de resultados	Kit Diagnóstico Inmunodifusión Lengua Azul (LA)	\$27,000
							Kit Diagnóstico ELISA Antígeno Peste Porcina Clasica (PPC)	\$900,000
			11	Peste Porcina Clasica Tejidos	3600 pruebas realizadas	Reporte de resultados	Reactivo Diagnostico PPC Inmuoperoxidasa Monoclonal 44.3	\$324,000
							Porta Objeto	\$2,945
							Microscope cover glass	\$1,800
							NN. Dimetyl Formamide	\$1,956
							3- Amino 9-Etyl Carbazole	\$11,307
							Acetato de Sodio	\$8,292
							Acetona	\$4,800
			12	Sindrome Respiratorio. Reproductivo Porcino	2400 pruebas realizadas	Reporte de resultados	Kit Diagnóstico ELISA Sindrome Respiratorio Reproductivo Porcino ( PRRS)	\$210,000



DEPARTAMENTO DIVISION O SECCION			ACTIVIDADES				PRESUPUESTO	
No .	Nombr e	Objetivos	No .	Producto	Meta	Indicadore s	Insumos	Valor Total
			13	Artritis Encefalitis Viral Caprina	300 pruebas realizadas	Reporte de resulstados	Kit Diagnostico Inmunodifusión Capino Artritis encefalitis /Ovine Porogresiva (CAE- OPP)	\$27,000
			14	Neumonia Progresiva Ovina	240 pruebas realizadas	Reporte de resulstados	Kit Diagnostico Inmunodifusión Capino Artritis encefalitis /Ovine Porogresiva (CAE- OPP)	\$27,000
			15	Influenza Tipo A Porcina	240 pruebas realizadas	Reporte de resulstados	Kit Diagnóstico ELISA Influenza tipo A Porcina	\$160,000
							Guante FREE Latex(Nitrilo) M7-8	\$12,600
							Guantes Kimberly- Clark (S)	\$12,600
							Guantes Kimberly- Clark (M)	\$12,600
							Geringas Para insulina (1ML) 27g*133mm	\$3,000
							Geringas( 3ML) , 21g*1 1/2,	\$3,000
							Geringas( 5ML) , 21g*1 1/2,	\$2,500



DEPARTAMENTO DIVISION O SECCION			ACTIVIDADES				PRESUPUESTO	
No .	Nombr e	Objetivos	No .	Producto	Meta	Indicadore s	Insumos	Valor Total
							Geringas( 10ML) , 21g*1 1/2,	\$1,200
							Mascarillas Quirurgicas	\$2,000
							Fundas Rojas Autocalve 19*23 Poly propilene	\$24,660
							Fundas Rojas Autocalve 24*30 Poly propilene	\$36,600
							Rollo de Gasa Lb.	\$4,000
							Algodón	\$300
							Otros:	
							Ace Comercial	\$500
							Cloro Comercial	\$400
							Jabon Liquido Galon	\$400
							Alcohol al 95 %	\$1,200
							Alcohol al 70 %	\$1,800
4	Sección de Leptospirosis	Detectar la presencia de anticuerpos IgG/IgM de los diferentes serovares especificos de Leptospira.favorec	1	Aglutinacion microscopica (MAT)	1561 pruebas realizadas	Reporte resultado	Medio Enriquecimiento PBS	64,380.80
							TIPS 2-200µl	5,049.00
							Placa, 96 posillos, fondo plano.	12,270.00
							Jeringuilla	14.00



DEPARTAMENTO DIVISION O SECCION			ACTIVIDADES				PRESUPUESTO		
No .	Nombr e	Objetivos	No .	Producto	Meta	Indicadore s	Insumos	Valor Total	
		er el crecimiento de la leptospira con un medio de cultivo específico. Detectar de forma rápida los anticuerpos IgG/IgM en suero, plasma o sangre entera mediante un Test. Mantener vivos los diferentes serovares de Leptospiras utilizados como antígeno para el diagnóstico de Leptospirosis.					Porta Objeto normal	294.51	
								Micropipetas Volumen Variable de 5-50µl	2,524.50
								tubos reusables	
				2	Cultivo Organo /Orina	17 Cultivos	Reporte resultado	Jeringa	8,260.00
								Porta Objeto normal	294.51
								Medio Enriquecimiento	64,380.80
				3	Prueba inmunocromatografica en Humanos IgG/IgM	56 Pruebas rápidas	Reporte resultado	Test SD Bio/Line leptospira IgG/IgM	2,772.00
								TIPS 2-200µl	2,524.50
				4	Mantenimiento de Cepario - Medio EMJH	1140 pases de EMJH	Observacion Al microscopio o Campo oscuro	Medio EMJH con Enriquecimiento	Sin Información de precio
								Tubo de cristal con tapa rosca	44,205.50



DEPARTAMENTO DIVISION O SECCION			ACTIVIDADES				PRESUPUESTO	
No .	Nombr e	Objetivos	No .	Producto	Meta	Indicadore s	Insumos	Valor Total
							Jeringuilla	14.00
			5	Mantenimiento de Cepario - Medio Fesher	60 pases de Fesher	Observacio n de anillo en tubo y al microscopi o	Medio Fletcher con suero de conejo	Sin Información de precio
							Jeringuilla	
5	Division de Parasitología	Diagnósticar parasitos que afecten los animales y humanos que solicieten diagnóstico	1	Diganóstico de Endoparasitos	3650 Muestras	Cantidad de analisis realizados	Cloruro de Sodio	250
							Camara de Mac Master	12000
							Yodo metalico grado reactivo	600
							Kits sangre oculta	1000
							Espatula 18 cm	10260
							Espatula 15 cm	360
							Microscopio binocular acero inoxidable objetivos 4x, 10x,40x,100x inmersion	1,167,660
							Botellon Nalgene 5 galones	17300
							Botellon Nalgene 4 litros	7,125
							Glicerina grado reactivo	800



DEPARTAMENTO DIVISION O SECCION			ACTIVIDADES				PRESUPUESTO	
No .	Nombr e	Objetivos	No .	Producto	Meta	Indicadore s	Insumos	Valor Total
							Barra magneticas 1 pulgada	6,000
							Gradillas tubos de 50 ml de ancho 25mm tincion Writgh	5200
							puntas de pipetas5-200microlitros	2000
							puntas de pipetas 1000 microlitros	1500
							Kits/Neospora canis	50,000
			3	Diagnóstico de Ectoparasitos	175 Muestras	Cantidad de analisis realizados	Estereoscopio	161,310
							Lector de ELISA	178,870.00
							Crioviales 2 mls	20000
<b>6</b>	Seccion de Tuberculosis	Diganoticar la bacteria M. bovis a traves de cultivos y identificacion baciloscopica	1	Cultivo para el aislamiento de Micobacterias	886 cultivos para aislamiento	Reporte resultado	fosfato Monopotasico	9,250.00
							Sulfato de Magnesio	17,434.00
							L-Asparagine	12,835.40
							Glicerina bidestilada	27,360.00
							Citrato de Magnesio	11,325.66
							Verde Malaquita	3,191.74
							fosfato Disodico	12,500.00
							Piruvato de Sódio	1,421.00
							Huevos Enteros	7,000.00
							Agua Destilada	126,150.00



DEPARTAMENTO DIVISION O SECCION			ACTIVIDADES				PRESUPUESTO	
No .	Nombr e	Objetivos	No .	Producto	Meta	Indicadore s	Insumos	Valor Total
							Tubos de Cristal	176,822.00
							Tapa rosca	
							Tubos conicos tapa rosca	23,780
							Pipetas Pateur	15,787.06
							pinzas acero inoxidable	6,387.72
							Tijeras Acero inoxidable	292,555.00
							Mortero de ceramica	1,284,110.00
							Manita de ceramica	1,284,110.00
							Hidróxido de Sólido	1,800.00
							Acido Clorhidrico	3,125.00
			2	Baciloscopias para la identificacion del bacilo de koch	375 baciloscopia	Reporte resultado	FUCSINA	3,823.36
							Azul de metileno	1,815.00
							Etanol 95%	1,965.80
				Porta Objeto	1,472.55			
				Mechero de Bunsen	2,283.36			
				Pipeta Pasteur	3,157.52			
7	Unidad Medio de Cultivo	Preparar todos los medios de cultivos de las diferentes unidades de diagnóstico, produccion y control de calidad	1	MEDIO SOLIDO	61800 ml	Cantidad (ml) de medios solido producidos	elermeyer 1000ml	17,520.64
							Probeta 500 ml	31,525.00
							Placa petri	44,000.00
							blood agar base	28,716.15
							Sangre desfribinada	0.00



DEPARTAMENTO DIVISION O SECCION			ACTIVIDADES				PRESUPUESTO	
No .	Nombr e	Objetivos	No .	Producto	Meta	Indicadore s	Insumos	Valor Total
							Probeta 250 ml	31,525.00
							Probeta 1000 ml	104,842.40
							elermeyer 500ml	17,782.80
							Tryptone soya agar	17,070.00
							Tubos 16*150	10,572.00
							Tubo de 20*150	5,204.00
							Tryptone soya broth	15,130.30
							Botellas 50ml	2,769,675.00
							Botellas 25ml	253,240.00
							elermeyer 250ml	7,113.12
							Botellas 1000ml	24,750.00
							Botellas 500ml	7,063.60
							Medio X.L.D.	28,316.76
							Botellas 250ml	6,159.30
							Agar Sabouraud Dextrose	14,892.95
							Mueller-Hinton agar	17,071.15
							Tetrathionate Broth Base	12,393.44
							S.I.M Medium	17,138.66
							Tubos 13*100	2,684.00
			2	Medios Liquidos	63000 ml	Cantidad (ml) de	Brain Heart Infusion Agar	12,293.08





DEPARTAMENTO DIVISION O SECCION			ACTIVIDADES				PRESUPUESTO	
No .	Nombr e	Objetivos	No .	Producto	Meta	Indicadore s	Insumos	Valor Total
						medios liquidos producidos	Medio Rappaport- Vassiliadis (RV9 Enrichment Broth	9,802.02
							Brilliant Green Agar	29,820.00
							Medio urea agar base	21,327.12
							THIOGLYCOLLAT E MEDIUM U.S.P.	59,285.31
							MRVP MEDIUM	10,833.00
							MacCONKEY AGAR	12,044.60
							T.C.B.S. CHOLERA M.	5,750.00
							BAIRD-PARKER	19,360.00
							MANNITOL SALT AGAR	4,086.00
							AGAR GRANULATED	1,249.00
							NUTRIENT AGAR	3,550.00
							BUFFERED PEPTONE WATER	2,130.00
							VIOLET RED BILE AGAR	4,170.00
							MOTILITY TEST MEDIUM	5,079.84
			3		19000			AGAR



DEPARTAMENTO DIVISION O SECCION			ACTIVIDADES				PRESUPUESTO	
No .	Nombr e	Objetivos	No .	Producto	Meta	Indicadore s	Insumos	Valor Total
				MedioS SEMISOLIDOS		Cantidad (ml) de medios semi- solidos producidos	LYSINE DECARBOXYLAC BOTH	11,969.46
							C. SIMMONS	10,505.10
							SELENITE BROTH BASE	16,200.00
							YEAST EXTRACT	2,011.63
							AEROMONAS MEDIUM BASE(RYAN)	3,217.17
							MYCOPLASMA AGAR BASE	5,305.40
			4	SOLUCIONES	37000	Cantidad (ml) de soluciones y otros medios producidos	PSEUDOMONAS CETRIMIDE AGAR	2,221.94
							CARY-BAIR MEDIUM	3,549.72
							LAURYL TRYPOSE BROTH	10,683.60
							COOKED MEAT MEDIUM	13,610.86
							POTATO DEXTROSE AGAR	2,978.59
							LAB-LEMCO- POWDER	18,043.00
							SIODIUM CHLIRIDE	3,023.06
							MIO MEDIO	7,730.66



DEPARTAMENTO DIVISION O SECCION			ACTIVIDADES				PRESUPUESTO	
No .	Nombr e	Objetivos	No .	Producto	Meta	Indicadore s	Insumos	Valor Total
							KF STREPTOCOCCUS AGAR	9,096.72
							GELATIN	11,900.00
							LACTOSE BACTERIOLOGIC AL GRADE	4,808.20
							COLUMBIA BLOOD AGAR BASE	6,955.00
							EOSIN METHYLENE BLUE AGAR (LEVINE)	6,955.00
							TRIPLE SUGAR IRON AGAR	3,747.00
							LITMUS MILK	4,315.78
							ANTIBIOTICA AGAR NR.5	18,125.00
							BRILLIANT GREEN 2%-BILE BROTH	4,438.74
							MALTOSE	5,738.52
							GLUCOSA O DESTROSA	41,400.00
							D SORBITOL	1,415.78
							SUCROSE CRYSTAL	2,462.00



DEPARTAMENTO DIVISION O SECCION			ACTIVIDADES				PRESUPUESTO	
No .	Nombr e	Objetivos	No .	Producto	Meta	Indicadore s	Insumos	Valor Total
							DULCITOL	766.18
							LACTOSA	30,026.02
							NALIDIXIC ACID	1,696.50
							SALICIN	2,913.92
							AGAROSE	6,660.00
							BUFFERED SOLUTION ph 4,01	1,812.50
							BUFFERED SOLUTION ph 7.00	3,625.00
							POTATO TELLURETI	6,955.00
							SODIUM HYDROGEN SELENITE	2,181.96
							METHYL RED	1,498.00
							CRYSTAL VIOLETA	3,666.18
							POTASSIUM IODIDE NEUTRAL, GRANULAR	2,968.44
							ACIDO CLORIDRICO	3,125.00
							SODIUM HYDROXIDE PELLETS	4,137.72
							POTASSIUM CHLORIDE	2,612.90



DEPARTAMENTO DIVISION O SECCION			ACTIVIDADES				PRESUPUESTO	
No .	Nombr e	Objetivos	No .	Producto	Meta	Indicadore s	Insumos	Valor Total
							CRLORURO DE SODIO CRISTAL	2,462.10
							DEXTROSE, ANHYDROUS POWER	22,651.50
							FOSFATO MONOBASICO	9,250.00
							POTASSIUM PERMANGANATE	9,576.57
							CARBONATO DE SODIOANHIDRO, GRANULATE	2,112.00
							SODIUM PHOSPHATE, MONOBASIC, MONOHYDRATE, CRYSTAL	9,250.00
							POTASSIM CLORIDE KCL	2,100.00
							PHENOL	7,813.18
							POTASSIUM PHOSPHATE MONOBASIC	9,250.00
							AGAR NOBLE	23,323.96
							THIAMINE HYDROCHLORIDE	1,470.30
							METHYLENE	1,815.00
							CRISTAL VIOLETA	3,666.18



DEPARTAMENTO DIVISION O SECCION			ACTIVIDADES				PRESUPUESTO	
No .	Nombr e	Objetivos	No .	Producto	Meta	Indicadore s	Insumos	Valor Total
							BROMOCRESOL PURPLE	3,509.00
							AGAROSE ELECTROFORESIS GRADE	6,660.00
							AZUL DE BROMOTHYMOL	1,942.42
							BACTO-CASITONE	11,550.00
							METHYLENE BLUE	1,815.00
							AZURE IIL- ASPARGININE MONOHIDRATE	5,998.36
							SAFRANIN O	1,815.00
							BRILLIANT GREEN	5,900.64
							SODIUM HIPPURATE	4,999.60
							FORMALDEHYDE SOLUTION	5,007.00
							HUEVO	210.00
							ALCOHOL 95%	2,948.70
							FILTRO MEMBRANA 0.22 mm	45,000.00
							GAZA	3,600.00
							Safranina	1,815.00



DEPARTAMENTO DIVISION O SECCION			ACTIVIDADES				PRESUPUESTO	
No .	Nombr e	Objetivos	No .	Producto	Meta	Indicadore s	Insumos	Valor Total
							acido fuchsin	6,456.56
							Peptona	7,200.00
							Extracto de carne	36,086.00
							Campilobacter Growth suplement	6,456.56
<b>8</b>	Unidad de Análisi s Clínico	Medir los valores sanguineos para diagnóticar cualquier anomalia en animales y humanos	1	HEMOGRAMA (Humanos y Animales)	702 hemogramas en animales	Reporte de resultados	tubo de tapa morada de 5cc EDTA	RDS 100.00
							Mythic 18 diluent	RDS 8,745.00
							Mythic 18-22enzymatic cleaning solution	RDS 2,694.00
			3	TIPIFICACION SANGUINEA	121 tipificacion sanguinia	Reporte de resultados	Human type Anti-D (igM y IgG)	58230
			4	FALCEMIA	34 falcemia	Reporte de resultados	High Vacuum Grease	787
			5	VDRL	15 VDRL	Reporte de resultados	RPR-Carbon	<b>960</b>
			6	HIV	15 HIV	Reporte de resultados	Rapid HIV 1/2 test	<b>4000</b>
			7	EXAMEN DE ORINA	22 Examens de orina	Reporte de resultados	Lector de orina	<b>12000</b>
						Tiras reactivas	<b>1278</b>	



DEPARTAMENTO DIVISION O SECCION			ACTIVIDADES				PRESUPUESTO	
No .	Nombr e	Objetivos	No .	Producto	Meta	Indicadore s	Insumos	Valor Total
			8	HBSAG (HEPATITIS B)	26 HBSAG (HEPATITIS B)	Reporte de resusltados	Rapid HBSAG Test	<b>24900</b>
			9	HCV (HEPATITIS C)	20 HCV (HEPATITIS C)	Reporte de resusltados	Rapid HCV Test	<b>3500</b>
			10	PBA DE EMBARAZO EN SUERO	19 PBA DE EMBARAZO EN SUERO	Reporte de resusltados	One Step HCG pregnancy Test	<b>540</b>
								RDS 17,894,522.5 2





**PLAN OPERATIVO ANUAL 2022**

**UNIDADES DESCONCENTRADA**

**Laboratorio Veterinario Central (LAVECEN)**

**Departamento Administrativo**

DEPARTAMENTO DIVISION O SECCION			ACTIVIDADES					PRESUPUESTO	
No	Nombre	Objetivos	No	Producto	Meta	Indicadores	Cant	Insumos	Valor Total
10	PLANIFICACIÓN Y DESARROLLO	Fortalecer el desarrollo y consolidación de todos los procesos y procedimientos relacionados con el marco normativo y legal, el sistema de planificación y la gestión institucional que aseguren un cumplimiento efectivo para el buen desempeño y excelencia de	1	Creación y funcionamiento de la unidad de mantenimiento preventivo y calibración de equipos de medición del LAVECEN	1	Programa de mantenimiento o y verificación de equipos e instrumentos de medición funcionando.	9	Ingeniero eléctrico o electromecánico	55,000.00
								Computadora completa	53,850.00
								Lavadores de ojos	18,000.00
			2	Implementación del Sistema de Bioseguridad en el LAVECEN	1	Comite Mixto de seguridad Ocupacional y Seguridad en el trabajo.	2	llenado de extintores	24,000.00
								Ropa de bioseguridad /desechables	16,500.00
						Zapatos cerrados	80,000.00		



DEPARTAMENTO DIVISION O SECCION			ACTIVIDADES				PRESUPUESTO		
No	Nombre	Objetivos	No	Producto	Meta	Indicadores	Cant	Insumos	Valor Total
		la estructura organizativa						Zapatos para trabajos de electricidad	14,000.00
								Botas de gomas	4,800.00
								Mascaras para gases y/o solventes	24,000.00
								kit de derrame	40,000.00
								Uniforme para el personal auxiliar	0.00
								Batas y/o pijamas para el personal tecnico	150,000.00
								Consultor	288,000.00
			3	Contratar consultor nacional para la asistencia in-situ con fines de asesorar y/o auditar la implementacion de la ISO/IEC17025	1	Personas capacitaciones	2	Curso de capacitacion en metrologia	225,000.00



DEPARTAMENTO DIVISION O SECCION			ACTIVIDADES				PRESUPUESTO		
No	Nombre	Objetivos	No	Producto	Meta	Indicadores	Cant	Insumos	Valor Total
			4	Sostenibilidad del convenio LAVECEN-INDOCAL (DJU-AC001-2021) para los servicios de calibracion de instrumentos de medicion y la continuidad de la ISO/IEC17025 vigente.	1	Cantidad de equipos calibrados y personal entrenado en metrologia	4	Verificación y calibracion de balanzas y termómetros	81,200.00
							2	material de apoyo.	30,000.00
			5	Comite Gestion de la calidad LVC fortalecido y reaperturado.	4	Cantidad de personas capacitadas	4	Refrigerio	40,000.00
								software de monitorización	450,000.00
11	Tecnología de la Informática		1	Monitorización de la red	160 monitorizaciones	Informe mensuales	156	Disco duros externos	6000



DEPARTAMENTO DIVISION O SECCION			ACTIVIDADES				PRESUPUESTO		
No .	Nombre	Objetivos	No .	Producto	Meta	Indicadores	Cant .	Insumos	Valor Total
			2	Backup		Informe mensual	156	Servidor	100000
								Equipo NAAS	100000
								Kit de herramientas de mantenimiento de red	6000



DEPARTAMENTO DIVISION O SECCION			ACTIVIDADES				PRESUPUESTO		
No .	Nombre	Objetivos	No .	Producto	Meta	Indicadores	Cant .	Insumos	Valor Total
			3	Mantenimient o de la red		Remisión de informe	12		
			4	Actualizacion de equipos tecnologicos		Informe			
12	Epidemiologia	Recolectar, divulgar los datos generados en el LAVECEN a la	1	informe trimestral	4 informes trimestrales	informe	4	Impresora a color	22372.88



DEPARTAMENTO DIVISION O SECCION			ACTIVIDADES				PRESUPUESTO		
No	Nombre	Objetivos	No	Producto	Meta	Indicadores	Cant	Insumos	Valor Total
		direccioncent ral de epidemiología						Escaner	22372.88
	UNIDAD DE COMPRAS	Gestionar las provisiones de los bienes y servicios que requiere la insitución.	1	Orden de Compra	350	Orden de Compra	360	Archivo	16,850.00
Lapto								54,007.80	
Impresora a color								22,372.88	
Toner HP-85								10,200.00	
1	DEPARTAMEN TO ADMINISTRAT IVO Y	Supervisar, Coordinar, planificar, dirigir las operaciones y procedimiento	6	Contabilidad, Tesorería, Cuenta por Pagar, Compras, Almacen y	a determinar	Cantidad de Reportes e informes, solicitudes de compras recibidas,	264	Computadoras	216,031.20
								Impresora a color	35,000.00
								Scanner	22,372.88
								archivos	25,500.00



DEPARTAMENTO DIVISION O SECCION			ACTIVIDADES				PRESUPUESTO		
No	Nombre	Objetivos	No	Producto	Meta	Indicadores	Cant	Insumos	Valor Total
		s del Departamento administrativo y financieros y unidades dependientes.		Suministro, Mantenimient o y Mayordomía, asi como coordinar las remodelacione s y necesidades de los departamentos		Solicitud de reparaciones y mantenimient o.		Sillas de visitas	40,000.00
								Sillas Secretariales	56,000.00
								Máquinas Calculadoras	6,000.00
								Escritorios on gavetas	40,000.00
								Remodelación área Administrativa ycaja.	800,000.00
								Remodelación Biblioteca (incluye sistema audivisual, pantalla, cortinas, luces)	600,000.00
								Reparación de baños, de los edificio de Producción, Diagnóstico y área administrativa, Auditorio, Cafetería.	3,600,000.00
								Reparación de las Cisternas	750,000.00



DEPARTAMENTO DIVISION O SECCION			ACTIVIDADES				PRESUPUESTO		
No	Nombre	Objetivos	No	Producto	Meta	Indicadores	Cant	Insumos	Valor Total
								de Producción y Diagnóstico	
									5,000,000.00
								Aire acondicionado biblioteca 36mil BTU	200,000.00
								Construcción Caseta para basura	500,000.00
								Aire Acondionad o Unidad Administrativa de 36 mil BTU	200,000.00
								Minibús para transporte del personal, rutas San Cristóbal y Santo Domingo	10,000,000.00
								Cambio de plafones de todas las áreas del Edificio de Producción y Diagnóstico	1,000,000.00
								Tintado de ventanas	1,000,000.00
2	Unidad de Contabilidad		1		a determinar		12		





DEPARTAMENTO DIVISION O SECCION			ACTIVIDADES				PRESUPUESTO		
No .	Nombre	Objetivos	No .	Producto	Meta	Indicadores	Cant .	Insumos	Valor Total
		Llevar los registros contables de todas las actividades financieras de la institución.		Conciliación Bancaria		Reporte Mensual			24,090,904.08
			2	Ejecución Presupuestaria		Reporte Mensual	12		
			3	Relación Cuentas por Pagar		Reporte	12		
			4	Disponibilidad Bancaria		Reporte	12		
3	Unidad Cuenta		1		a determinar	Reporte	264		



DEPARTAMENTO DIVISION O SECCION			ACTIVIDADES					PRESUPUESTO	
No	Nombre	Objetivos	No	Producto	Meta	Indicadores	Cant	Insumos	Valor Total
		Registro de las ventas a créditos de servicios e insumos que vende esta institucion		Cuentas por Cobrar					
3	Tesoreria	Verificación cuadro de caja y depósitos del día, Custodio fondo operativo y entrega de pagos.	1	Fondo Operativo, pagos de proveedores, depósito diario, cuadro de caja	a determinar	Relación de desembolsos del fondo operativo, reporte de caja y cobro, comprobantes de depósitos y transferencia de banco.	264		
							1	0	500,000.00
Almacén y Suministro	Recepción , registro y despacho de mercancías, equipos materiales diversos, así como descarga de los mismo.	Encargados (a)		Inventario de insumos, material gastable de laboratorio, oficina, mantenimiento y mayordomía.	a determinar	Formularios salida de mercancía y informe de inventario	242	Toner HP-85	\$ 231,000.00
								PAPEL BOND	\$ 147,500.00
								Papel aluminio	\$ 40,000.00
								boligrafos	\$ 4,500.00
								marcadores	\$ 7,200.00
								maskintape	\$ 12,000.00



DEPARTAMENTO DIVISION O SECCION			ACTIVIDADES				PRESUPUESTO		
No	Nombre	Objetivos	No	Producto	Meta	Indicadores	Cant	Insumos	Valor Total
								cinta empaque	\$ 2,700.00
								sobres blanco	\$ 15,000.00
								papel toalla	\$ 10,000.00
								alcohol	\$ 192,000.00
								impresora	\$ 15,000.00
								lapices	\$ 2,625.00
								escaner	\$ 10,000.00
								libretas	\$ 2,500.00
								cuadernos	\$ 3,600.00
								gaza	\$ 60,000.00
								grapasp	\$ 4,000.00
								ganchos acoss	\$ 14,500.00
								botellon agua	\$ 78,000.00
								botellas agua	\$ 6,500.00
								algodón	\$ 35,000.00



DEPARTAMENTO DIVISION O SECCION			ACTIVIDADES				PRESUPUESTO		
No	Nombre	Objetivos	No	Producto	Meta	Indicadores	Cant	Insumos	Valor Total
								porta obgetos	\$ 44,000.00
								cubre obgetos	\$ 36,000.00
								gorros desec	\$ 18,000.00
								batas desec	\$ 22,500.00
								jeringas 1cc	\$ 105,000.00
								jeringas 3cc	\$ 82,500.00
								jeringas 10cc	\$ 90,000.00
								jeringas 20cc	\$ 60,000.00
								jeringas 5cc	\$ 75,000.00
								borras leche	\$ 1,500.00
								fordel manila	\$ 7,000.00
								sobres manila	\$ 18,000.00
								mascarillas	\$ 90,000.00
								tijeras	\$ 5,000.00
								cubre zapatos	\$ 14,000.00



DEPARTAMENTO DIVISION O SECCION			ACTIVIDADES				PRESUPUESTO		
No	Nombre	Objetivos	No	Producto	Meta	Indicadores	Cant	Insumos	Valor Total
								libretas rayadas	\$ 3,750.00
								clips	\$ 4,000.00
								libros record	\$ 8,400.00
								felpas sharpie	\$ 10,000.00
								felpa lumocolor	\$ 7,500.00
								papel higienico	\$ 90,000.00
								post-it	\$ 2,400.00
								detergentes	\$ 28,500.00
								jabones	\$ 10,000.00
								fosforos	\$ 5,800.00
								cloro	\$ 55,000.00
								desinfectante	\$ 27,200.00
								guantes limpieza	\$ 20,000.00
								suaper	\$ 20,000.00
								escobas	\$ 20,000.00



DEPARTAMENTO DIVISION O SECCION			ACTIVIDADES				PRESUPUESTO		
No	Nombre	Objetivos	No	Producto	Meta	Indicadores	Cant	Insumos	Valor Total
								fundas basura	\$ 370,000.00
								limpia pisos	\$ 17,500.00
								toallas limpieza	\$ 10,000.00
								brillos fregadores	\$ 12,000.00
								manitos limpia	\$ 24,000.00
								azucar	\$ 38,000.00
								café	\$ 110,000.00
								liquid papel	\$ 5,500.00
								vasos desech	\$ 200,000.00
								guantes nitrilo	\$ 126,000.00
								guantes nitrilo	\$ 126,000.00



## PLAN OPERATIVO ANUAL 2022

### UNIDADES DESCONCENTRADA

#### Laboratorio Veterinario Central (LAVECEN)

#### Departamento de Producción de Biológicos

DEPARTAMENTO DIVISION O SECCION			ACTIVIDADES				PRESUPUESTO		
No. .	Nombre	Objetivos	No. .	Producto	Meta	Indicadores	Cant.	Insumos	Valor Total
1	Depto. de Produccion de Biologicos	Producir Biologicos (Antigenos Alergenos y Vacunas) necesarios para el diagnostico y el control de las	1	Tuberculina PPD Bovina	Producir 600,000 dosis de PPD Bovina para realizar la misma cantidad de pruebas	Cantidad de dosis aplicadas en igual numero de animales en fincas de ganado	600,000	Frasco/10ml	RD\$ 6,000,000.00



DEPARTAMENTO DIVISION O SECCION			ACTIVIDADES				PRESUPUESTO		
No .	Nombr e	Objetivos	No .	Producto	Meta	Indicadores	Cant.	Insumos	Valor Total
		principales enfermedades bajo programa oficial de la DIGEGA, en cantidad y calidades suficientes para atender la demanda de los productores del país.	2	Tuberculina PPD Aviar	Producir 50,000 dosis de PPD Aviar para realizar la misma cantidad de pruebas	Cantidad de dosis aplicadas en igual número de animales en fincas de ganado	50,000	Frasco/10ml	RD\$ 500,000.00
			3	Estándar PPD Bovino 50,000UI de 5 ml	Producir los antígenos de PPD a partir de estándares	Cantidad de dosis aplicadas en igual número de animales en fincas de ganado	10	50,000UI/5 ml	RD\$ 9,480.00





DEPARTAMENTO DIVISION O SECCION			ACTIVIDADES				PRESUPUESTO		
No .	Nombr e	Objetivos	No .	Producto	Meta	Indicadores	Cant.	Insumos	Valor Total
			4	Estándar PPD Aviar 25,000UI de 5ml	Producir los antígenos de Aviar a partir de estándares	Cantidad de dosis aplicadas en igual número de animales en fincas de ganado	5	25,000UI/5 ml	RD\$ 9,010.00
			5	Tuberculina PPD Bovina (Arancel y gastos de Aduanas para importación de estándares)	Cubrir costos de importación de estándares	Orden de compra	1		RD\$ 12,366.00



DEPARTAMENTO DIVISION O SECCION			ACTIVIDADES				PRESUPUESTO		
No .	Nombr e	Objetivos	No .	Producto	Meta	Indicadores	Cant.	Insumos	Valor Total
			6	Vacunas, Newcastle, Antirrabica, Brucelosis y Tuberculinas PPD (Fascos para Envase de Biol6gicos)	Adquirir fascos transparentes de 50ml, boca 20mm, para envasar biologicos producidos	Cantidad de Al6rgeno y vacunas envasadas	24,000	Fascos	RD\$ 330,000.00
			7	Vacunas, Newcastle, Antirrabica, Brucelosis y Tuberculinas PPD (Fascos para Envase de Biol6gicos )	Adquirir fascos transparentes de 10ml, boca 20mm, para envasar biologicos (PPD aviar, bovina y vac antirr6bica) producidos	Cantidad de Al6rgeno y vacunas envasadas	9,200	Fascos	RD\$ 98,348.00



DEPARTAMENTO DIVISION O SECCION			ACTIVIDADES				PRESUPUESTO		
No .	Nombr e	Objetivos	No .	Producto	Meta	Indicadores	Cant.	Insumos	Valor Total
			8	Vacunas, Newcastle, Antirrabica, Brucelosis y Tuberculinas PPD (Agrafe de Alumnio sello para Envase de Biológicos)	Adquirir agafe de aluminio boca 20mm para envasar biologicos producidos	Cantidad de Alérgeno y vacunas envasadas	35,000	Unidad	RD\$ 80,500.00
			9	Vacunas, Newcastle, Antirrabica, Brucelosis y Tuberculinas PPD (Tapones para frascos para el Envase de Biológicos )	Adquirir tapones grises de 20mm para envasar biologicos producidos	Cantidad de Alérgeno y vacunas envasadas	35,000	Unidad	RD\$ 122,500.00
			10	Vacuna contra Brucelosis C-19	Producir 130,000 dosis de vacunas de brucelosis bovina	Cantidad de Vacuna a envasar	130	Frascos	RD\$ 6,500,000.00



DEPARTAMENTO DIVISION O SECCION			ACTIVIDADES				PRESUPUESTO		
No .	Nombr e	Objetivos	No .	Producto	Meta	Indicadores	Cant.	Insumos	Valor Total
			11	Vacuna contra Newcastle (Etiquetas Newcastle 25 ml.)	Etiquetar envases	Cantidad adquirida	5,000	ud	RD\$ 30,000.00
			12	Vacuna contra Newcastle (Etiquetas Newcastle 50 ml.)	Etiquetar envases	Cantidad adquirida	5,000	ud	RD\$ 60,000.00
			13	Vacuna contra Brucelosis (Etiquetas Brucelosis 50 ml.)	Etiquetar envases	Cantidad adquirida	5,000	ud	RD\$ 46,250.00



DEPARTAMENTO DIVISION O SECCION			ACTIVIDADES				PRESUPUESTO		
No .	Nombr e	Objetivos	No .	Producto	Meta	Indicadores	Cant.	Insumos	Valor Total
			14	Tuberculina PPD Bovina (Etiquetas Tuberculina PPD Bovina)	Etiquetar envases	Cantidad adquirida	5,000	ud	RD\$ 23,000.00
			15	Vacuna contra Brucelosis C-19	Verificar en planificación programa 18 para el año 2022	Cantidad de Vacuna a envasar	48,000	Frascos	RD\$ 2,400,000.00
			16	Brucella antígeno anillo en leche	Producir los antígenos de Brucella a partir de estándares	Cantidad de Vacuna a envasar	4	Frascos	RD\$ 65,000.00



DEPARTAMENTO DIVISION O SECCION			ACTIVIDADES				PRESUPUESTO		
No .	Nombr e	Objetivos	No .	Producto	Meta	Indicadores	Cant.	Insumos	Valor Total
			17	Antigeno Rosa de Bengala	Producir 23,2 litros de antigenos para el diagnostico de 0,03µl dosis de Rosa de Bengala	cantidad de antígeno a envasar	20	Frascos	4,000,000.00
			18	Vacuna contra Newcastle	Producir 468,000 dosis de vacuna inactivada contra la enfermedad de Newcastle	Cantidad de vacuna a envasar	4,680	Frascos	1,872,000.00
			19	Vacuna de Newcastle y pruebas Diagnósticas aviares (Incubadora para huevos)	Incubar huevos para el suministro de producción y diagnóstico	Cantidad de huevos incubados	1	Equipos	RD\$ 475,000.00
			20	<b>Sección de Bioterio</b>					



DEPARTAMENTO DIVISION O SECCION			ACTIVIDADES				PRESUPUESTO		
No .	Nombr e	Objetivos	No .	Producto	Meta	Indicadores	Cant.	Insumos	Valor Total
			21	Producción de Ratones línea de Ratones	Adquirir línea de ratones para produccion de especimenes para prueba Biologica de Rabia	Progenie de línea de experimentación 8 grupos de 6 parejas para producir 7,000 crías aproximadas	384	Animales	RD\$ 921,600.00
			22	Producción de animales de Bioterio (equipos para esterilización)	Establecer el alojamiento de los animales	Equipo para esterilizacion	1	Equipo	RD\$ 4,000,000.00



DEPARTAMENTO DIVISION O SECCION			ACTIVIDADES				PRESUPUESTO		
No .	Nombr e	Objetivos	No .	Producto	Meta	Indicadores	Cant.	Insumos	Valor Total
			23	Producción de Cobayos	Adquirir cobayos para producción de especimenes para prueba de PPD	Incrementar la progenie	200	Animales	RD\$ -
			24	Producción de cobayos, conejos y ovejos (alimento)	Producir animales para pruebas biológicas y obtención de sangre	Nutrición y bienestar animal	120	Sacos	RD\$ 144,000.00
			25	Producción de ratones	Proporcionar la cantidad de alimento para mantener la condición productiva de los animales	Nutrición y bienestar animal	192	Sacos	RD\$ 288,000.00
			26	<b>Producción de huevos embrionados</b>	<b>Cumplir la meta 83,050 huevos</b>	<b>Producir 6,920 huevos mensuales</b>			





DEPARTAMENTO DIVISION O SECCION			ACTIVIDADES				PRESUPUESTO		
No .	Nombr e	Objetivos	No .	Producto	Meta	Indicadores	Cant.	Insumos	Valor Total
			27	Producción de Gallinas			600	Gallinas	RD\$ 21,000.00
			28	Producción de gallinas	Adquirir Gallinas para producir huevos SPF	Nutrición y bienestar animal	600	Sacos	RD\$ 942,500.00
			29	<b>Producción de Biológicos (Mejoramiento de calidad del agua infraestructura y equipos)</b>					
			30	Planta de procesamiento de agua con ozono	Mejorar la calidad del agua destinada al consumo de animales experimentales	Controles de calidad de los biológicos producidos	1	Planta	RD\$ 1,000,000.00
			31	Infraestructura de reparación del bioterio	Establecer el alojamiento de los animales	Salud y bienestar de los animales del Bioterio	1	Obra	RD\$ 5,000,000.00



DEPARTAMENTO DIVISION O SECCION			ACTIVIDADES				PRESUPUESTO		
No .	Nombr e	Objetivos	No .	Producto	Meta	Indicadores	Cant.	Insumos	Valor Total
			32	Acondicionadores de aire	Establecer el alojamiento de los animales	Salud y bienestar de los animales del Bioterio	5	Equipos	RD\$ 300,000.00
			33	Cajas para crias de ratones	Establecer el alojamiento de los animales	Salud y bienestar de los animales del Bioterio	1,100	Cajas	RD\$ 2,860,000.00
			34	Jaulas ratones de polipropileno	Establecer el alojamiento de los animales	Salud y bienestar de los animales del Bioterio	1,300	Jaulas	RD\$ 845,000.00
			35	Tapas para jaulas	Establecer el alojamiento de los animales	Salud y bienestar de los animales del Bioterio	1,300	Tapas	RD\$ 2,652,000.00
			36	Bebederos de policarbonato para jaulas	Establecer el alojamiento de los animales	Salud y bienestar de los animales del Bioterio	1,350	Bebederos	RD\$ 1,026,000.00
			37	Rubber-Stopper zapatilla para bebedero	Establecer el alojamiento de los animales	Salud y bienestar de los animales del Bioterio	1,350	Zapatillas	RD\$ 288,900.00



DEPARTAMENTO DIVISION O SECCION			ACTIVIDADES				PRESUPUESTO		
No .	Nombr e	Objetivos	No .	Producto	Meta	Indicadores	Cant.	Insumos	Valor Total
			38	Dispensador de bebedero	Establecer el alojamiento de los animales	Salud y bienestar de los animales del Bioterio	1,350	Dispensador	RD\$ 432,000.00
			39	<b>Producto Vacunas antirrábicas (Sección de Cultivo Celular)</b>	Producir 8 mil millones de células mensualmente	Cantidad de células viables producidas, en total 96 mil millones	96,000,000,000		
			40	Tripsina	Producción de células	Crecimiento del numero de células esperado		Frascos	RD\$ 16,152.00
			41	Suero Fetal	Producción de células	Crecimiento del numero de células esperado	30	Frascos	RD\$ 900,340.00
			42	Suero Newborn Bovino	Producción de células	Crecimiento del numero de células esperado	10	Frascos	RD\$ 138,060.00



DEPARTAMENTO DIVISION O SECCION			ACTIVIDADES				PRESUPUESTO		
No .	Nombr e	Objetivos	No .	Producto	Meta	Indicadores	Cant.	Insumos	Valor Total
			43	Glasgow Minimum Essential Medium	Producción de células	Crecimiento del numero de células esperado	10	Polvo	RD\$ 148,680.00
			44	Albumina Bovina	Producción de células	Crecimiento del numero de células esperado	6	Liofilizado 500g	RD\$ 1,046,802.00
			45	Bicarbonato de Sodio /1 kg	Producción de células	Crecimiento del numero de células esperado	5	1 kg	RD\$ 29,380.00
			46	Dextrosa D9434-1kg	Producción de células	Crecimiento del numero de células esperado	2	Polvo	RD\$ 20,360.00



DEPARTAMENTO DIVISION O SECCION			ACTIVIDADES				PRESUPUESTO		
No .	Nombr e	Objetivos	No .	Producto	Meta	Indicadores	Cant.	Insumos	Valor Total
			47	Fungizona o Amphotericin B 100mg/10ml	Producción de células	Crecimiento del numero de células esperado	25	Frasco	RD\$ 264,420.00
			48	Penicilina	Producción de células	Crecimiento del numero de células esperado	1	Frasco	RD\$ 25,065.00
			49	Streptomicina	Producción de células	Crecimiento del numero de células esperado	1	Frasco	RD\$ 34,884.00
			50	Cloruro de Potasio	Producción de células	Crecimiento del numero de células esperado	2	Polvo	RD\$ 7,520.00



DEPARTAMENTO DIVISION O SECCION			ACTIVIDADES				PRESUPUESTO		
No .	Nombr e	Objetivos	No .	Producto	Meta	Indicadores	Cant.	Insumos	Valor Total
			51	Cloruro de Magnesio	Producción de células	Crecimiento del numero de células esperado	1	Polvo	RD\$ 495.00
			52	Cloruro de Sodio S7653 5KG	Producción de células	Crecimiento del numero de células esperado	2	Polvo	RD\$ 586.00
			53	Sulfato de Magnesio 7H2O	Producción de células	Crecimiento del numero de células esperado	2	Polvo	RD\$ 8,912.00
			54	Cloruro de Calcio	Producción de células	Crecimiento del numero de células esperado		Polvo	RD\$ 9,000.00



DEPARTAMENTO DIVISION O SECCION			ACTIVIDADES				PRESUPUESTO		
No .	Nombr e	Objetivos	No .	Producto	Meta	Indicadores	Cant.	Insumos	Valor Total
			55	Fosfato de Sodio Monobasico Monohidratado 1kg	Producción de células	Crecimiento del numero de células esperado	1	Frasco	RD\$ 9,250.00
			56	Lactoalbumina Hidrolizada /5kg	Producción de células	Crecimiento del numero de células esperado	1	Polvo	RD\$ 46,575.00
			57	Extracto de Levadura	Producción de células	Crecimiento del numero de células esperado	1	Polvo	RD\$ 5,326.00
			58	Triptosa Fosfato	Producción de células	Crecimiento del numero de células esperado	3	Polvo	RD\$ 33,315.00



DEPARTAMENTO DIVISION O SECCION			ACTIVIDADES				PRESUPUESTO		
No .	Nombr e	Objetivos	No .	Producto	Meta	Indicadores	Cant.	Insumos	Valor Total
			59	Trizma Base	Producción de células	Crecimiento del numero de células esperado	2	Polvo	RD\$ 20,960.00
			60	Fosfato de sodio dibasico heptahidratado 1 kg	Producción de células	Crecimiento del numero de células esperado	3	Polvo	RD\$ 44,850.00
			61	Rojo fenol	Producción de células	Crecimiento del numero de células esperado	2	Frasco	RD\$ 12,940.00
			62	Membrana 0,22mm/caja de 25 un	Filtrado de medios de crecimiento y mantenimiento	Crecimiento del numero de células esperado	6	caja o pack	RD\$ 111,900.00





DEPARTAMENTO DIVISION O SECCION			ACTIVIDADES				PRESUPUESTO		
No .	Nombr e	Objetivos	No .	Producto	Meta	Indicadores	Cant.	Insumos	Valor Total
			63	Membrana 0,45mm/caja de 25 un	Filtrado de medios de crecimiento y mantenimiento	Crecimiento del numero de células esperado	6	caja o pack	RD\$ 93,600.00
			64	Pre filtro AP2529325	Filtrado de medios de crecimiento y mantenimiento	Crecimiento del numero de células esperado	6	caja o pack	RD\$ 44,100.00
			65	Fosfato de potasio monobásico	Producción de células	Crecimiento del numero de células esperado	2	Polvo	RD\$ 6,970.00
			66	Fosfato potasio dibasico	Producción de células	Crecimiento del numero de células esperado	2	Polvo	RD\$ 10,862.00



DEPARTAMENTO DIVISION O SECCION			ACTIVIDADES				PRESUPUESTO		
No .	Nombr e	Objetivos	No .	Producto	Meta	Indicadores	Cant.	Insumos	Valor Total
			67	<b>Vacuna Antirrábica Canina Producto final</b>	Producir 800,000 dosis de vacuna contra la Rabia	Cantidad de vacuna a envasar	800,000		
			68	Thimerosal grado reactivo	Producción de vacunas antirrábicas	Estabilizador de vacuna	1	Polvo	RD\$ 7,500.00
			69	Suero equino	Producción de vacunas antirrábicas	Cantidad y calidad de vacunas como producto final	1	500ml	RD\$ 5,221.00



DEPARTAMENTO DIVISION O SECCION			ACTIVIDADES				PRESUPUESTO		
No .	Nombr e	Objetivos	No .	Producto	Meta	Indicadores	Cant.	Insumos	Valor Total
			70	Bromoethylamine hydrobromide 99%	Producción de vacunas antirrábicas	Cantidad y calidad de vacunas como producto final	5	Frasco	RD\$ 62,600.00
			71	Acido Sulfúrico	Producción de vacunas antirrábicas	Cantidad y calidad de vacunas como producto final	4	2,5lt	RD\$ 20,700.00
			72	Eter de petroleo en envase de 4 litros	Producción de vacunas antirrábicas	Cantidad y calidad de vacunas como producto final	4	Frasco	RD\$ 74,360.00



DEPARTAMENTO DIVISION O SECCION			ACTIVIDADES				PRESUPUESTO		
No .	Nombr e	Objetivos	No .	Producto	Meta	Indicadores	Cant.	Insumos	Valor Total
			73	Productos Biológicos varios (Reactivos, insumos, equipos y cristalería en general)					
			74	Hidróxido de sodio 1310-73-2	Producción de vacunas antirrábicas, Newcastle y Brucélica	Biológicos producidos	1	Pellet	RD\$ 55,250.00
			75	Glycerol grado reactivo	Conservación de células	Biológicos producidos	5	Galón	RD\$ 167,100.00
			76	Peptona primatone	Preparación de medios de crecimiento de Brucellas	Biológicos producidos	5	Polvo/bolsa	RD\$ 288,510.00
			77	Extracto de Carne 70164-500G	Elaboración de medios de crecimiento y vacuna	Biológicos producidos	2	Polvo/bolsa	RD\$ 228,360.00



DEPARTAMENTO DIVISION O SECCION			ACTIVIDADES				PRESUPUESTO		
No .	Nombr e	Objetivos	No .	Producto	Meta	Indicadores	Cant.	Insumos	Valor Total
			78	Acido Tricloroacético T6399-1kg	Producción de PPD BOVINA Y AVIAR	Biológicos producidos	5	Polvo/bolsa	RD\$ 101,995.00
			79	L-Asparraguina A4159-500g	Producción de PPD BOVINA Y AVIAR	Biológicos producidos	6	Polvo/bolsa	RD\$ 151,638.00
			80	Fenol reactivo al 95% 500 g	Producción de biológicos	Biológicos producidos	3	Frasco	RD\$ 28,053.00
			81	Pipetas de 2ml Serológica estéril desechables/100	Medición y titulación con mayor precisión	Medición y calibración de líquidos	10	Pack	RD\$ 31,270.00
			82	Pipeta de 1ml serológica estéril desechables /600	Medición y titulación con mayor precisión	Medición y calibración de líquidos	1	Pack	RD\$ 16,640.00



DEPARTAMENTO DIVISION O SECCION			ACTIVIDADES				PRESUPUESTO		
No .	Nombr e	Objetivos	No .	Producto	Meta	Indicadores	Cant.	Insumos	Valor Total
			83	Pipeta de 5ml Serológica estéril desechables /100	Medición y titulación con mayor precisión	Medición y calibración de líquidos	10	Pack	RD\$ 47,430.00
			84	Pipeta de 10ml Serológica estéril desechables /100	Medición y titulación con mayor precisión	Medición y calibración de líquidos	10	Pack	RD\$ 45,020.00
			85	Jeringuillas de 1ml/caja 100 un.	Cumplir procesos de producción y pruebas biológicas	Aplicación de inóculos	12	Caja	RD\$ 7,800.00
			86	Jeringuillas de 3ml/caja 100 un.	Cumplir procesos de producción y pruebas biológicas	Aplicación de inóculos	12	Caja	RD\$ 5,400.00
			87	Jeringuillas de 10ml/caja 100 un.	Cumplir procesos de producción y pruebas biológicas	Aplicación de inóculos	12	Caja	RD\$ 9,000.00



DEPARTAMENTO DIVISION O SECCION			ACTIVIDADES				PRESUPUESTO		
No .	Nombr e	Objetivos	No .	Producto	Meta	Indicadores	Cant.	Insumos	Valor Total
			88	Jeringuillas de 20ml/caja 100 un.	Cumplir procesos de producción y pruebas biológicas	Aplicación de inóculos	12	Caja	RD\$ 11,400.00
			89	Jeringuillas de 50ml/caja 100 un.	Cumplir procesos de producción y pruebas biológicas	Aplicación de inóculos	12	Caja	RD\$ 13,200.00
			90	Cartucho D-0803 Sistema de Deionización	Desionizar agua posterior al destilado	Calidad del agua	2	Unidad	RD\$ 66,000.00
			91	Cartucho D-0836 Sistema de Deionización	Des ionizar agua posterior al destilado	Calidad del agua	2	Unidad	RD\$ 52,000.00
			92	Cartucho D-0809 Sistema de Deionización	Des ionizar agua posterior al destilado	Calidad del agua	2	Unidad	RD\$ 56,980.00



DEPARTAMENTO DIVISION O SECCION			ACTIVIDADES				PRESUPUESTO		
No .	Nombr e	Objetivos	No .	Producto	Meta	Indicadores	Cant.	Insumos	Valor Total
			93	Cartucho D-0521 Sistema deionización	Des ionizar agua posterior al destilado	Calidad del agua	2	Unidad	RD\$ 32,340.00
			94	Bomba inyectora/Sistema de filtración de multimedia	Suministro general de agua tratada	Capacidad de flujo del agua	2	Equipo	RD\$ 1,149,000.00
			95	Sistema de purificación de agua	Sistema de purificación de agua, bomba con retro lavado y drenaje automático y Sistema ablandador	Calidad del agua	1	Equipo	RD\$ 720,000.00
			96	Microscopio campo oscuro	Secc. Leptospira	Observación de leptospira	1	Equipo	RD\$ 600,000.00
			97	Liofilizador	Envase de biológicos	Cantidad de vacunas producidas y liofilizadas	1	Equipo	RD\$ 2,500,000.00





DEPARTAMENTO DIVISION O SECCION			ACTIVIDADES				PRESUPUESTO		
No .	Nombr e	Objetivos	No .	Producto	Meta	Indicadores	Cant.	Insumos	Valor Total
			98	Fermentador BioFlo 510 SIP Mobile 16-L-32 Fron Eppendorf	Producción de vacunas de brucelosis	Capacidad de fermentación de los cultivos	1	Equipo	RD\$ 300,000.00
			99	Aparato ROLLER WHEATON C MODEL R2P 2.0	Cultivo celular y vacunas antirrábicas	Cantidad de botellas Roller colocadas durante cada proceso	1	Equipo	RD\$ 660,000.00
			100	PLATO MAGNETICO DE ALTA CAPACIDAD	Para el proceso de Envase de Biológicos	Funcionamiento del equipo	2	Equipo	RD\$ 276,000.00



DEPARTAMENTO DIVISION O SECCION			ACTIVIDADES				PRESUPUESTO		
No.	Nombre	Objetivos	No.	Producto	Meta	Indicadores	Cant.	Insumos	Valor Total
			101	CUARTO ESTUFA/ESTRUCTURA FISICA Construcción	Incubación de gérmenes para unidades de producción	Capacidad de incubación y mantenimiento de los productos	4	Estructura equipada	RD\$ 1,000,000.00
			102	Mezcladora de tubo VORTEX	Homogenizar muestras	calidad de lo homogenizado	2	Equipo	RD\$ 26,000.00
			103	CENTRIFUGA REFRIGERADA	Centrifugación	Calidad y conservación del centrifugado	1	Equipo	RD\$ 1,691,550.00



DEPARTAMENTO DIVISION O SECCION			ACTIVIDADES				PRESUPUESTO		
No .	Nombr e	Objetivos	No .	Producto	Meta	Indicadores	Cant.	Insumos	Valor Total
			104	Carritos de laboratorio	Movilizar cristalería, materiales y equipos	Calidad y capacidad de los equipos	8	Equipo	RD\$ 120,000.00
			105	Ph metro Accumet™ AE150 Ph Benchtop Meter 3-in-1 Set.	Medir pH	Calidad del pH de los productos	4	Equipo	RD\$ 1,000,000.00
			106	Resistencias para el autoclave de 20,000 vtu	Mantener el control de temperatura de las calderas	Funcionamiento adecuado del autoclave	3	Piezas	RD\$ 195,000.00
			107	Botellas Roux + envió	Pyrex culture BottleCornin g 1000ml	Multiplicación adecuada del numero de células y bacterias en cantidades y calidad requeridas	150	Cajas	RD\$ 442,500.00



DEPARTAMENTO DIVISION O SECCION			ACTIVIDADES				PRESUPUESTO		
No .	Nombr e	Objetivos	No .	Producto	Meta	Indicadores	Cant.	Insumos	Valor Total
			108	Construcción granja en bioterio para aves	Producción de huevos SPF para pruebas de biológicos y producción de vacunas	Estructura física	1	Estructura	RD\$ 5,000,000.00
			109	Computadoras de escritorio con sus accesorios	Manejo de información en las diferentes secciones del Depto. de producción	Capacidad del equipo y uso	5	Equipo	RD\$ 250,000.00
			110	Impresoras de escritorio y escáner	Impresión de documentos en diferentes secciones	Capacidad del equipo y uso	2	Equipo	RD\$ 8,000.00
			111	Impresoras multifuncionales	Impresión de documentos en diferentes secciones	Capacidad del equipo y uso	2	Equipo	RD\$ 130,000.00



DEPARTAMENTO DIVISION O SECCION			ACTIVIDADES				PRESUPUESTO		
No .	Nombr e	Objetivos	No .	Producto	Meta	Indicadores	Cant.	Insumos	Valor Total
			11 2	Freezer -70 °C	Conservació n de cepas a temperatura ultra baja	Conservación de productos que requieren ultra baja temperatura	1	Equipo	RD\$ 1,900,000.00
			11 3	Nevera exhibidora	Nevera de dos puertas con parrillas incluidas, libre de CFC, 40 gal. Compresor 115v, abanico evaporador 115v	Conservación de productos	2	Equipo	RD\$ 170,000.00
									RD\$ 66,169,575.0 0
									RD\$ 119,719,584. 60



**b. Matriz de Gestión Presupuestaria Anual (IGP)**

<b>Cod- Act.</b>	<b>Productos</b>	<b>Asignación presupuestaria RD\$</b>	<b>Ejecución 2022 (RD\$)</b>	<b>% Desempeño Financiero</b>
6315	Especies prevenidas y controladas contra enfermedades	\$198,359,789.00	\$179,963,816.75	90.73%
6316	Biológicos producidos para la especies	\$64,936,621.00	\$50,611,045.52	77.94%
6317	Especies genéticamente mejoradas para la reproducción	\$5,898,678.00	\$2,794,870.00	47.38%
6318	Productores de ganado reciben capacitación para la producción pecuaria	\$62,819,347.00	\$53,657,352.29	85.42%



<b>Cod- Act.</b>	<b>Productos</b>	<b>Asignación presupuestaria RD\$</b>	<b>Ejecución 2022 (RD\$)</b>	<b>% Desempeño Financiero</b>
6620	Productores de leche bovina reciben asistencia técnica en la región Este	\$9,674,680.00	\$6,054,062.89	62.58%
6621	Productores de leche bovina reciben apoyo en inseminación artificial en la región Este	\$3,045,264.00	\$1,613,132.83	52.97%
6628	Ganado bovino con prueba diagnóstica para brucelosis aplicada en la región agropecuaria Noroeste	\$4,803,555.00	\$3,258,532.77	67.84%



<b>Cod- Act.</b>	<b>Productos</b>	<b>Asignación presupuestaria RD\$</b>	<b>Ejecución 2022 (RD\$)</b>	<b>% Desempeño Financiero</b>
6630	Ganado bovino con prueba diagnóstica para tuberculosis aplicada en la región agropecuaria	\$21,297,707.00	\$7,734,280.00	36.32%
6631	Hembras bovinas vacunadas contra brucelosis en la región agropecuaria Noroeste	\$1,500,466.00	\$1,500,000.00	99.97%
7512	Productores reciben asistencia y capacitación para la identificación del Ganado bovino región agropecuaria Noroeste	\$3,800,000.00	\$385,350.00	10.14%
<b>Total</b>		<b>\$376,136,107.00</b>	<b>\$307,572,443.05</b>	<b>81.77%</b>





### c. Resumen Plan de Compras

RESUMEN DEL PLAN DE COMPRAS	
DATOS DE CABECERA PACC	
Monto estimado total	\$ 215,482,562.16
Monto total contratado	\$ 215,482,562.16
Cantidad de procesos registrados	127
Capítulo	0210
Sub capítulo	01
Unidad ejecutora	0002
Unidad de compra	Dirección General de Ganadería
Año fiscal	2022
Fecha aprobación	
MONTOS ESTIMADOS SEGÚN OBJETO DE CONTRATACIÓN	
Bienes	\$ 175,784,514.76
Obras	-
Servicios	\$ 39,698,047.40
Servicios: consultoría	-
Servicios: consultoría basada en la calidad de los servicios	-
MONTOS ESTIMADOS SEGÚN CLASIFICACIÓN MIPYMES	
MiPymes	\$ 63,328,137.81
MiPymes mujer	\$ 12,442,946.67
No MiPymes	\$ 139,711,477.68
MONTOS ESTIMADOS SEGÚN TIPO DE PROCEDIMIENTO	
Compras por debajo del umbral	\$ 3,275,304.40
Compra menor	\$ 12,876,560.00
Comparación de precios	\$ 58,373,357.75
Licitación pública	\$140,957,340.01
Licitación pública internacional	-
Licitación restringida	-
Sorteo de obras	-
Excepción - bienes o servicios con exclusividad	-
Excepción - construcción, instalación o adquisición de oficinas para el servicio exterior	-



RESUMEN DEL PLAN DE COMPRAS

**DATOS DE CABECERA PACC**

Excepción - contratación de publicidad a través de medios de comunicación social	-
Excepción - obras científicas, técnicas, artísticas, o restauración de monumentos históricos	-
Excepción - proveedor único	-

