



REPÚBLICA DOMINICANA

MEMORIA INSTITUCIONAL

—
AÑO 2021



GOBIERNO DE LA
REPÚBLICA DOMINICANA



MEMORIA INSTITUCIONAL

AÑO 2021



GOBIERNO DE LA
REPÚBLICA DOMINICANA



Contenido

I. Resumen Ejecutivo	
II. Información institucional	4
2.1 Marco filosófico institucional	8
a. Misión	8
b. Visión	8
c. Valores	9
2.2 Base legal	11
2.3 Estructura organizativa	15
2.4 Planificación estratégica institucional	16
III. Resultados Misionales	17
Información cuantitativa, cualitativa e indicadores de los procesos Misionales	17
IV. Resultados áreas transversales y de apoyo	204
4.1 Desempeño Área Administrativa y Financiera	204
4.2 Desempeño de los Recursos Humanos	217
4.3 Desempeño de los Procesos Jurídicos	219
4.4 Desempeño de la Tecnología	221
4.5 Desempeño del Sistema de Planificación y Desarrollo Institucional	224
4.6 Desempeño del Área Comunicaciones	226
V. Servicio al ciudadano y transparencia institucional	230
5.1 Nivel de la satisfacción con el servicio	230
5.2 Nivel de cumplimiento acceso a la información	230
5.3 Resultado Sistema de Quejas, Reclamos y Sugerencias	232
5.4 Resultado mediciones del portal de transparencia	233
VI. Proyecciones al próximo año	
VII. Anexos	235
a. Matriz de principales indicadores de gestión por procesos	235
b. Matriz Índice de Gestión Presupuestaria Anual (IGP)	
c. Plan de Compras.	322



I. Resumen Ejecutivo

La Dirección General de Ganadería (DIGEGA), es la institución oficial responsable de velar por la sanidad animal a nivel nacional, así como impulsar la extensión y fomento de la producción pecuaria dominicana; sus acciones están orientadas a cumplir y ampliar su compromiso con el desarrollo de la pecuaria nacional.

En el ámbito de sanidad animal, los mayores esfuerzos institucionales estuvieron dedicados a la prevención y control de enfermedades de gran impacto económico muy especialmente este año con la reaparición de la Peste Porcina Africana (PPA) que no estaba presente en nuestro país desde 1978, además la Brucelosis y Tuberculosis Bovina, la Peste Porcina Clásica (PPC), Influenza Aviar y Enfermedad de Newcastle, entre otras.

En los programas de capacitación y actualización del personal técnico y profesional, se enfoca en el fortalecimiento de capacitaciones mediante cursos, talleres, entrenamientos tanto a nivel nacional como internacional, con lo cual, se fortalecen los servicios ofrecidos a la ciudadanía.

En cifras, podemos destacar, la realización de 173,384 pruebas diagnósticas de Brucelosis bovina de las cuales 33,384 se realizaron en la región Noroeste, acompañadas de la vacunación contra dicha enfermedad se realizaron 87,266 inoculaciones a terneras de las cuales 19,945 corresponden a la región la Noroeste; para la Tuberculosis bovina fueron realizadas 315,757 pruebas de diagnóstico de tuberculosis, de las cuales 65,115 se realizaron en la región Noroeste, eliminando todos los animales reaccionantes.

En cuanto al esfuerzo para lograr controlar en el país la Peste Porcina Clásica (PPC), fueron vacunados 131,512 cerdos de traspatio por parte del sector oficial.



En el segundo semestre surgieron brotes de la Peste Porcina Africana (PPA), afectando aproximadamente unos 92,700 cerdos al mes de noviembre de este año.

Las enfermedades de las aves, durante el primer semestre del año, se mantuvieron en supervisión de planteles que estuvieron afectados de influenza aviar de baja patogenicidad, lo cual pudo ser controlado gracias al empeño institucional, la respuesta del personal técnico y la decidida colaboración de los avicultores. En ese sentido, se colectaron y procesaron 3,750 muestras para el diagnóstico de la Influenza Aviar y la Enfermedad de Newcastle; para ambas enfermedades actualmente se mantiene control con vacunación.

El Programa de Trazabilidad Bovina se vió fortalecido con la aplicación 124,491 aretes a ganado bovino, a nivel nacional, de los cuales resultaron beneficiados 2,325 productores en 2,750 establecimientos o fincas, que fueron a la vez saneadas con las pruebas diagnósticas de Brucelosis y Tuberculosis.

También se visitaron y supervisaron 20 Plantas de Sacrificio/Mataderos urbanos, los mismos generaron 88,758,648 libras de carne de res y 107,428,390 libras de carne de cerdo.

Se sacrificaron e inspeccionaron 189,525 bovinos y 612,984 porcinos. En el periodo enero a noviembre de 2021, se han retirado 2,246,573.69 kg de material de riesgo para la Encefalopatía Espongiforme Bovina (EEB) en las plantas de sacrificio. Se tomaron 654 muestras con fines de vigilancia de la tuberculosis bovina.



Las acciones para controlar enfermedades en el subsector apícola, se está trabajando con un sistema de georreferenciación en la producción apícola, donde hay 285 productores registrados, 631 apiarios georreferenciados, 304 inspección de apiarios/colmenas, 105 inspecciones sanitarias de apiarios/colmenas, 470 toma de muestras, 405 control sanitario para varroasis y 65 para nosemosis de las abejas.

En la Dirección de Extensión y Fomento Pecuario, se realizan acciones para contribuir a lograr la soberanía y seguridad alimentaria nutricional, además de incrementar la competitividad del productor dominicano en el mercado nacional e internacional y aumentar su rentabilidad.

A través del Departamento de Fomento Pecuario, se hicieron grandes esfuerzos a favor del sector apícola con la realización de 80 charlas, 1 taller, 2 cursos, 2,813 visitas de asistencias técnicas, dirigidos a mejorar y a diversificar la producción en ese importante subsector de la economía, incrementándose con ello no solo la producción sino la exportación de miel a mercados internacionales.

En cuanto al desarrollo de las especies ovinas y caprinas ,las principales actividades se realizaron a través del proyecto Fortalecimiento de la Crianza Ovinos y Caprinos en la región fronteriza de R.D, el cual se desarrolla en las provincias de Montecristi y Dajabón, con la entrega de 24 Reproductores ovinos y 12 Reproductores caprinos, beneficiando a seis (6) Asociaciones de productores . Además la distribución de material para la construcción de (tres)3 enramadas, se colocaron 510 tubos para llevar agua desde el canal de Villa Vázquez hasta una laguna en el paraje Jaiqui de la provincia Montecristi, para beneficiar a los productores Ovinos y Caprinos de esa zona.



A través del Programa de Mejoramiento Lechero (MEGALECHE), que coordina el Departamento de Extensión Pecuaria, las acciones estuvieron orientadas, aumentar la producción y productividad del ganado bovino de leche y doble propósito, dentro de las acciones están: Siembra de 346,477 Tareas de pastos y forrajes beneficiando a 6,614 productores, 27,824 tareas de pastos de corte beneficiando a 682 productores, se sembraron 11,005 con los sistemas silvopastoriles beneficiando a 195 productores, además se realizaron 7,249 visitas a fincas y 2,088 capacitaciones y reuniones beneficiando a 16,038 productores pecuarios.

Para llevar a cabo estas intervenciones, se contó con un presupuesto de RD\$ 627,298,702.00, de los cuales, 86% corresponde al programa 13 por un valor de RD\$540,996,251.00, el 12% del Programa de Mejoramiento de la Ganadería Lechera (MEGALECHE), con los fondos del Consejo Nacional de la Reglamentación de la Industria Lechera (CONALECHE), con un presupuesto de RD\$78,000,000.00.

En los proyectos especiales: proyecto de Fortalecimiento de la Sanidad Bovina en la Región Noroeste, identificado por el programas 18, se destinó el 0.9% del presupuesto, por un valor de RD\$57,132,451.00, el 0.3% del Programa 19, Mejoramiento de la Ganadería Lechera (MEGALECHE) en la Región Este, con un presupuesto de RD\$21,170,000.00, y el 0.1% al Programa 02 de Fortalecimiento de la Especies Ovina y Caprina de la Región Fronteriza con un Presupuesto de RD\$8,000,000.00, el cual es financiado con recursos del Fondo de Inversión Pública, coordinado por el Ministerio de Economía, Planificación y Desarrollo, (MEPYD).



II. Información institucional

La Dirección General de Ganadería (DGG), es la institución oficial encargada de trazar y ejecutar las políticas de desarrollo de la pecuaria nacional, sobre todo en materia de sanidad animal, y en Fomento y extensión pecuaria. Busca formular y dirigir las políticas Pecuarias de acuerdo con los planes de desarrollo del país, para que los productores/as aprovechen las ventajas comparativas y competitivas en los mercados, a fin de contribuir a garantizar la seguridad alimentaria nutricional, la generación de empleos, de divisas y el mejoramiento de las condiciones de vida de la población.

Misión

Promover el desarrollo de la pecuaria nacional impulsando la productividad y la competitividad de los productores pecuarios, resguardando la sanidad animal para lograr la seguridad alimentaria del pueblo dominicano dentro de un marco de acción ambientalmente sostenible.

Visión

Ser una institución dominicana reconocida por su contribución al desarrollo del sector pecuario nacional, con un personal altamente calificado y comprometido con valores éticos; que propicien el mejoramiento continuo de la productividad, calidad, inocuidad de los alimentos mediante el uso de las tecnologías.





Valores Institucionales

Calidad: Asumimos el compromiso de satisfacer las necesidades de nuestros usuarios y superar sus expectativas.

Eficiencia: Realizamos con dedicación, esmero y puntualidad los compromisos asumidos excediendo muchas veces las expectativas esperadas.

Transparencia: Manejamos con honestidad los recursos asignados, rindiendo cuentas oportunamente y abiertos al escrutinio público.

Cooperación: Estamos convencidos de que juntos, podemos y lo hacemos mejor.

Respeto: Asumimos de plena conciencia el respeto como valor fundamental para cumplir y velar por el cumplimiento de nuestra visión y misión así como garantizar la calidad de las relaciones interpersonales dentro y fuera de la institución.

Innovación: Nos enfocamos en desarrollar iniciativas que simplifiquen y agreguen valor a nuestros usuarios.

Igualdad: Fomentar el trato idéntico entre personas sin ningún tipo de distinción por raza, sexo, clase social o circunstancia.

Compromiso Ambiental: Nuestro compromiso con la sostenibilidad ambiental es innegociable.



Dr. Geovanny Molina Director General

Colaboradores:

Lic. Austry Rodríguez

Departamento de Planificación y Desarrollo

Ing. Víctor Vanderlinder

División de Estadísticas

Ing. Karina Segura

División de Desarrollo Institucional y Calidad en la Gestión

Lic. Mayra Peña Contreras

Analista de Seguimiento y Evaluación

Helson Terrero

Digitador

Lic. Jinette Garo de León

Digitadora

Santa Epifanía Ortiz Digitadora

José Joel Almánzar

Diagramación



II. Información institucional

2.2 Marco legal

1. Ley No. 4030, de Fecha 19 de enero de 1955, que declara de interés público la defensa sanitaria de los ganados en República Dominicana.
2. Ley No. 8, de Fecha 8 de septiembre de 1965, que determina las Funciones del Ministerio de Agricultura.
3. Ley No. 734, de Fecha 1 de agosto de 1934, sobre el mejoramiento del ganado.
4. Ley No. 532 de Fecha 27 de diciembre 1969, de promoción Agrícola y Ganadera, modificada por la ley No. 346 de Fecha 29 de mayo de 1972.
5. Ley No. 1161 de Fecha 15 de abril de 1946, que regula la matanza del Ganado Hembra.
6. Ley No. 278 de Fecha 29 de junio de 1966, que prohíbe la importación venta y uso de vacunas y antígenos para prevenir y diagnosticar Brucelosis y Tuberculosis.
7. Ley No. 529 de Fecha 15 de enero de 1972, que regula la producción, calidad y comercialización de alimentos para animales.
8. Ley No. 62 de Fecha 29 de octubre de 1974, que regula la exportación de la miel de abeja y cera y la importación y utensilios, Artículos equipos con destino a la apicultura, así como la importación de abejas y la producción de Reina.



II. Información institucional

2.2 Marco legal

9. Decreto No. 2888 de Fecha 20 de mayo del 1977, que Reglamenta la Campaña contra la Tuberculosis, Brucelosis y Garrapatoxis Bovina.
10. Decreto 103-01 de Fecha 18 de enero de 2001, que otorga a la Dirección General de Ganadería las Facultades de dirigir las actividades en el ámbito pecuario.
11. Decreto 60-05 de Fecha 2 de noviembre del año 2005, que declara de interés público el combate y erradicación de la peste porcina clásica (PPC).
12. Decreto 521-06 de Fecha 17 de octubre del 2006, que establece el Reglamento para el Registro de Establecimientos y Medicamentos Veterinarios.
13. Decreto No. 52-08 de Fecha 4 de febrero del 2008, que establece el Reglamento para la Aplicación General de Reglas Básicas de Buenas Prácticas Agrícolas y de Buenas Prácticas Ganaderas.
14. Resolución No. 02 de Fecha diecinueve (19) de septiembre del año dos mil dieciocho (2018), que aprueba la Estructura Organizativa de la Dirección General de Ganadería.
15. RESOLUCION No. RES-MARD-2020-76 de Fecha 13 de octubre del año 2020 que revoca la Resolución número RES-MARD-2019-49, del 13 de agosto de 2019 que deja sin efecto las Resoluciones 11/2004 del 24 de Febrero del 2004, y 05/2005 del 2 de Febrero de 2005 en su artículo Primero.



II. Información institucional

2.2 Marco legal

16. RESOLUCION No. RES-MARD-2020-76 de Fecha 13 de octubre del año 2020 que revoca la Resolución número RES-MARD-2019-73, del 3 de diciembre de 2019, que dispone un plazo para asumir los servicios cuarentenarios en su artículo Segundo.
17. RESOLUCION No. RES-MARD-2020-76 de Fecha 13 de octubre del año 2020 que revoca la Resolución número RES-MARD-2020-17, del 22 de julio del 2020 que crea la División de Tratamientos Cuarentenarios en su artículo Tercero.
18. RESOLUCION No. RES-MARD-2020-76 de Fecha 13 de octubre del año 2020 que revoca la Resolución número RES-MARD-2020-18, del 22 de julio del 2020, que designa a técnicos del Departamento de Sanidad Vegetal como Encargados de la División de Tratamientos Cuarentenarios, Encargado Administrativo y un Encargado Operativo en artículo Cuarto
19. RESOLUCION No. RES-MARD-2020-76 de Fecha 13 de octubre del año 2020 que restablece, con todo su vigor, el contenido de las Resoluciones números 11/2004 del 24 de Febrero del 2004 y 05/2005, del 2 de Febrero de 2005. En consecuencia, se continúa autorizando al Organismo

Internacional Regional de Sanidad Agropecuaria (OIRSA) a administrar y efectuar los tratamientos cuarentenarios y el manejo adecuado de la basura internacional en los puertos, aeropuertos, puestos Fronterizos o en lugares habilitados para tales Fines en todo el territorio nacional en su artículo Cinco.



II. Información institucional

2.2 Marco legal

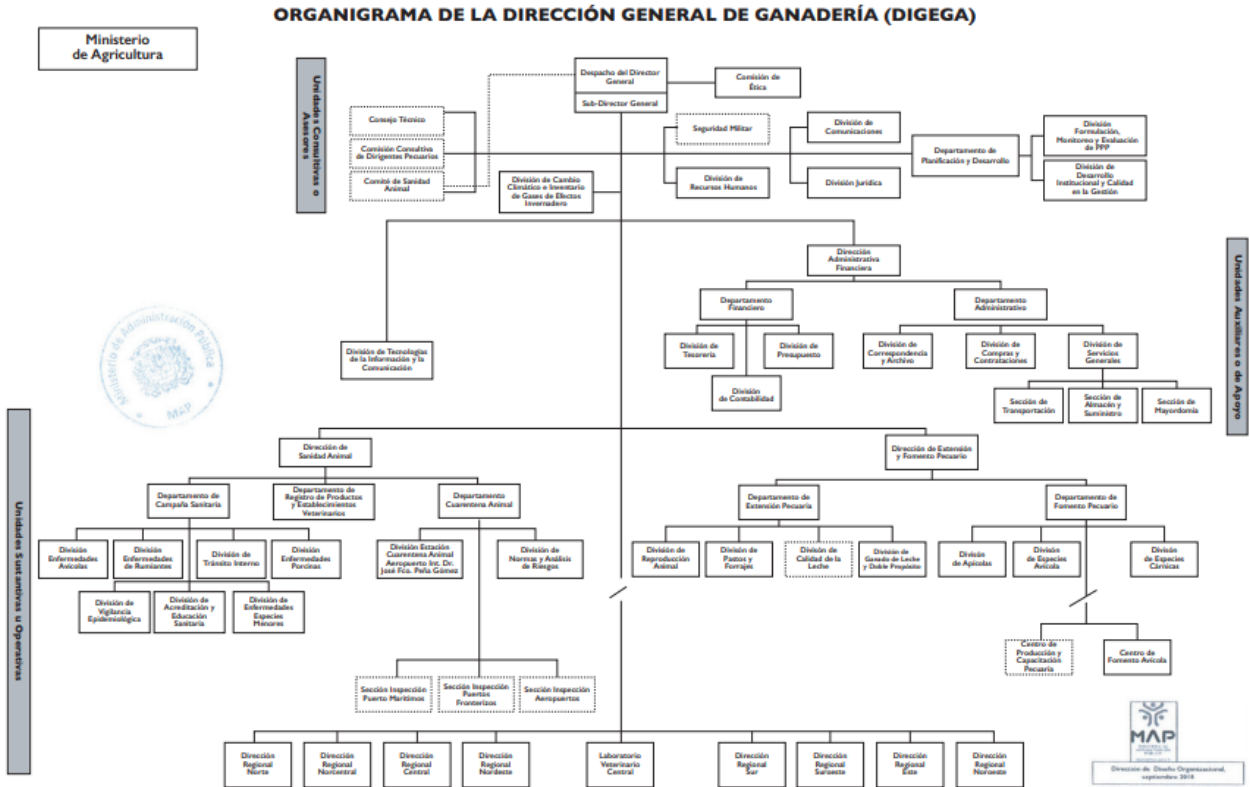
Sus diferentes Dependencias y la Base Legal que Describe la Tutela

La Dirección General de Ganadería orienta sus acciones a través de cuatro instancias, dos son normativas (Dirección Administrativa y Financiera, el Departamento de Planificación y Desarrollo) y dos Sustantivas o ejecutoras (Dirección de Sanidad Animal, la Dirección de Extensión y Fomento Pecuario), las cuales orientan su accionar a través de las ocho Direcciones Regionales a nivel nacional.



II. Información institucional

2.3 Estructura organizativa



II. Información institucional

2.4 Planificación estratégica institucional

Vinculación con la Estrategia Nacional de Desarrollo y demás instrumentos de planificación sectorial agropecuaria. Las acciones ejecutadas por la Dirección General de Ganadería, contribuyen al logro de los ejes estratégicos contemplados en la Estrategia Nacional de Desarrollo (END) coordinado por el Ministerio de Economía, Planificación y Desarrollo (MEPyD) órgano rector del Sistema de Planificación de la República Dominicana, así como los Objetivos de Desarrollo Sostenible (ODS) número #2 de “Hambre Cero”, #12 de “Producción y consumo responsables y #13 “Sobre acción por el clima”. Los Ejes Estratégicos que están vinculados al accionar de la Dirección General de Ganadería son:

- Eje Estratégico Tres: Una economía articulada y sostenible, con una estructura productiva que genera crecimiento alto y sostenido con empleo decente y se inserta de forma competitiva en la economía global.
- Eje Estratégico Cuatro: Una sociedad con cultura de producción y consumo sostenible, que gestiona con equidad y eficacia los riesgos, la protección del medio ambiente, así como los recursos naturales, promoviendo una adecuada adaptación al cambio climático.



III. Resultados misionales

I. Dirección de Sanidad Animal

La Dirección de Sanidad Animal es la estructura encargada de ejecutar las políticas de sanidad animal, trazar las normas bajo las cuales se rigen las actividades que se llevan a cabo desde el sector oficial para preservar la sanidad animal, a nivel nacional, desde cada uno de los Departamentos y Divisiones que la componen.

1.1. Sus acciones están orientadas a la vigilancia, prevención, control y erradicación de las enfermedades de animales presentes en el país, tales como: Peste Porcina Clásica (PPC), Brucelosis y Tuberculosis Bovina, Encefalopatía Espongiforme Bovina (EEB), Influenza Aviar y la Enfermedad de Newcastle, Anemia Infecciosa Equina.

2. Departamento de Campaña Sanitaria

2.2 División de Vigilancia Epidemiológica

Dentro de la estructura del Departamento de Campaña Sanitaria, esta división es la responsable de medir y estimar la frecuencia de eventos de importancia zoonosológica, colaborar con las diferentes Divisiones encargadas de enfermedades por especie para la detección e investigación oportuna de brotes y epidemias, evaluar la eficacia de las medidas que se aplican para la prevención, control y erradicación de las enfermedades animales, detectar cambios en la distribución y dinámica de transmisión de eventos de importancia y coordinar los servicios de epidemiología a nivel regional.

A través de la División de Vigilancia Epidemiológica se publican 3 informes al mes: un informe operativo, un informe epidemiológico y un boletín de alerta temprana. El informe de alerta temprana se realiza de manera semanal.



III. Resultados misionales

Durante 2021 se publicaron 76 informes. Igualmente se inicia la elaboración de dos nuevos informes, uno de forma semanal y otro de forma diaria sobre FPA. Del informe técnico semanal se han realizado 21 boletines desde julio 2021; del boletín diario de alerta temprana de FPA se ha realizado 127.

Los técnicos de esta división de participaron durante 2021 en actividades:

- Curso taller Gusano Barrenador del ganado *Cochliomya hominivorax*, actualización y nuevas estrategias de control y erradicación, organizado por el Ministerio de Energía y Minas y el Zodiac.
- Diplomado de Prevención, control y erradicación de enfermedades en animales, organizado por la Universidad de San Carlos, Guatemala.
- Curso Manejo y Bienestar de Équidos de trabajo, organizado por la Organización Mundial de Sanidad Animal (OIE). Dirigido a los puntos focales de bienestar animal.

2.1. División de Enfermedades Porcinas.

Programa de Control y Erradicación de la Peste Porcina Clásica (PPC)

Desde el año 1997 la Dirección de Sanidad Animal de la General de Ganadería, mantuvo la vacunación constante contra la peste porcina clásica, esto trajo como resultado que dicha enfermedad estuviera controlada. En julio del presente año fue suspendida la vacunación ante la confirmación de la presencia de Peste Porcina Africana en el país. Esto trajo como medida que dicho programa suspenda sus actividades para reorganizar sus labores y enfrentar la Peste Porcina Africana.



III. Resultados misionales

Hasta el mes de julio del año 2021, se aplicó un total de **131,512 dosis** de vacunas contra la Peste Porcina Clásica, y fueron atendidos **8,414** productores de traspatio en todo el país.

Vacunación por regionales

Regionales	Vacunación	Productores beneficiados
Central	13,464	646
Norcentral	8,489	308
Norte	28,356	952
Nordeste	40,072	1,537
Noroeste	13,728	612
Suroeste	8,095	2,139
Sur	8,384	1,800
Este	10,924	420

En relación al diagnóstico de laboratorio, hasta la fecha se han realizado un total de **788** pruebas diagnósticas de PPC a **372** unidades de productores, resultando todas negativas a dicha enfermedad.

Hemos realizado 8 (ocho) capacitaciones a técnicos sobre diferentes enfermedades que afectan los cerdos haciendo énfasis a la Peste Porcina Africana.

Asistimos a 14 (catorce) reuniones intraservicio en las diferentes regionales agropecuaria que componen esta Dirección General, y dos reuniones con las Asociaciones de Productores de Cerdos, Adogranja y Federación Dominicana de Porcicultores.



III. Resultados misionales

2.2. Programa de Vigilancia, Prevención y Control de Anemia Infecciosa Equina

2.3. División de Enfermedades de Aves

DESC.	DIC.2021	ENERO	FEBRERO	MARZO	ABRIL	MAYO	JUNIO	JULIO	AGOSTO	SEPT.	OCT.	NOV	TOTAL
Pruebas AIE	581	350	464	503	498	719	670	653	917	784	995	648	7782
Leptospirosis	2	0	0	8	1	8	1	0	2	31	0	5	58
Brucelosis	2	0	0	22	23	2	10	12	2	28	100	18	219
Hemogramas	2	0	0	8	0	8	0	12	2	48	19	9	108
Hemoparasitos	2	0	0	8	0	4	1	12	2	28	19	7	83
Coprologicos	3	0	0	6	0	9	1	12	2	31	18	7	89
Animales+ AIE	7	0	2	3	5	3	7	6	8	2	5	4	52
Regional+ AIE	2 Norcentral, Nordeste	0	1 Nordeste	2 Norcentral, Central	3 Norcentral, Central, Nordeste	2 Norte, Central	2 Norcentral, Nordeste	3 Norcentral, Nordeste, Central	2 Nordeste, Central	1 Nordeste	2 Norcentral, Noedeste	2	22
Animales + Lept.	0	0	0	0	0	0	0	0	0	0	0	0	0
Regional+ Lept.	0	0	0	0	0	0	0	0	0	0	0	0	0
Animales+ Bruc.	0	0	0	4	1	0	10	12	0	0	1	2	30
Regional+Bruc.	0	0	0	1 Central	1 Central	0	2 Central, Este	1 Central	0	0	1 Central	0	6
Animales + Babesia	0	0	0	0	0	0	0	0	0	0	0	0	0
Regional+ Babesia	0	0	0	0	0	0	0	0	0	0	0	0	0
Susceptibles AIE	5	0	1	40	26	18	17	30	4	0	7	13	161



III. Resultados misionales

Toma de muestra para vigilancia de la I.A. y NC. en Reproductoras pesadas y livianas	Inspección de trabas de gallos para exportación	Inspección de terrenos para construcción para establecimientos avícolas	Evaluación de la estación de cuarentena para exportación de gallos	Gallos sacrificados positivos a Influenza Aviar	Inspección de granjas para evaluación de las medidas de bioseguridad	Reunión con el ADA para programación de trabajo
41	5	25	1	65	10	2

Regionales	Tuberculinas aplicadas (PCS, PCC, PPC)	Fincas trabajadas
Norte	48,516	1,411
Suroeste	13,256	405
Este	59,079	827
Noroeste	65,115	2,342
Norcentral	15,990	442
Nordeste	54,559	935
Sur	7,437	280
Central	51,805	670
Total	315,757	7,312

Inspección de las normas de bioseguridad en incubadoras	Atención a notificaciones por alta mortalidad	Atención a notificaciones por construcciones ilegales	Toma de muestra para vigilancia de la I.A. y NC. en ponedoras	Toma de muestra para vigilancia el Síndrome de Baja Postura
30	20	6	60	4



III. Resultados misionales

Para la vigilancia de **la Influenza Aviar y de la Enfermedad de Newcastle** se tomaron **3,750** muestras.

Para el **Síndrome de Baja Postura** de tomaron **120** muestras.

2.5 División de Enfermedades de los Rumiantes

2.5.1 Programa de Brucelosis y Tuberculosis Bovina.

2.5.2 Programa de Tuberculosis Bovina.

Cuadro de pruebas de tuberculina realizadas durante el 2021 por regional.

Fueron proyectados los dos últimos meses del 2021.

Vacunaciones para prevención de la brucelosis bovina, realizadas durante el 2021 por regional. Fueron proyectados los dos últimos meses del 2021.

Regional	Fincas visitadas	Acumulado de vacunaciones totales
Noroeste	2,753	19,945
Suroeste	1,237	4,742
Norte	1,378	14,793
Nordeste	1,051	11,002
Este	977	17,869
Norcentral	464	5,014
Central	1,015	11,857
Sur	425	2,044
Total	9,300	87,266



III. Resultados misionales

Pruebas de brucelosis realizadas durante el 2021 por regional.

Fueron proyectados los dos últimos meses del 2021.

Regionales	Fincas visitadas	Sangrías realizadas acumuladas
Norte	1,290	30,963
Suroeste	424	7,703
Este	777	29,150
Noroeste	1,793	33,884
Norcentral	526	12,844
Nordeste	751	29,294
Sur	249	4,700
Central	660	24,846
Total	6,470	173,384

2.6 Programa de Vigilancia y Prevención de Encefalopatía Espongiforme Bovina (EEB)

2.7. El programa de Encefalopatía Espongiforme Bovina (EEB) tiene como propósito, ejecutar las actividades de vigilancia que permitirán demostrar la ausencia del agente causal de esta enfermedad en el país y obtener el reconocimiento de “país con estatus de riesgo controlado” ante la Organización Mundial de Sanidad Animal (OIE).

Para lograr dicho estatus, se requiere cumplir una serie de procedimientos y muestreos tanto en poblaciones de bovinos en riesgo como en ciertos alimentos producidos para rumiantes hasta lograr un puntaje acumulado. Se realiza vigilancia del uso de harina de carne y huesos en la producción de alimentos para rumiantes, la supervisión del uso del material específico de riesgo (MER) para la fabricación de alimentos para bovinos, la verificación del retiro del material específico de riesgo (MER) en los mataderos y el seguimiento de animales importados.



III. Resultados misionales



2.7.1 Mejoramiento de los Estándares de Sanidad, Calidad e Inocuidad a través del Fortalecimiento de los Mataderos.

Durante el Año 2021, se visitaron y supervisaron 20 Plantas de Sacrificio/Mataderos urbanos, los mismos generaron **88, 758,648** libras de carne bovina y **107, 428,390** libras de carne porcina.

Se sacrificaron e inspeccionaron 189,525 bovinos y 612,984 porcinos. Un total de **2, 246,573.69** kg de material de riesgo para la Encefalopatía Espongiforme bovina han sido retirados de las plantas de sacrificio. Fueron colectadas 654 muestras con fines de vigilancia de la tuberculosis bovina.



III. Resultados misionales



Plantas de Sacrificio (Mataderos)
Comercial Ganadera – Grupo Alonzo
Suplidora de Carne A & B - Grupo Alonzo
Agropecuaria Santo Domingo
Matadero Sagama
Matadero Cami Dominicana
Isidro Santos
Mercarne SRL
Agropecuaria Bohío
Central Romana(AGROCARNE)
AGROFEM
Induveca
Incarna
Matadero Municipal Santiago
Matadero Municipal de San Juan
Matadero Los Tres Brazos (Canta la Rana)
Supervisora mataderos regional Norte
Productos Chef
PRODENOR
Saballo
Matadero Municipal Moca
Matadero Don Lindo, Agropecuaria Castillo Peña, AGROCAP



III. Resultados misionales

Actividad de Inspección en Centros de Salado de Cuero (Saladeros)

Actualmente existen 18 establecimientos habilitados por la Dirección de Sanidad Animal, dedicados al salado, re-curtido y tratamiento de pieles con fines de exportación. De estos 18 establecimientos, 15 se dedican al salado de pieles bovinas, un (1) establecimiento se dedica al salado de pieles de origen ovino y caprino, dos (2) son establecimientos dedicados a re-curtir y tratar las pieles con fines de exportación a países que fabrican carteras, correas y zapatos, entre otros accesorios.

En el año 2021 se han realizado 26 visitas de inspección a los saladeros de pieles.

2.8 División de Tránsito Interno

Las División de tránsito interno ha desarrollado actividades conjuntas con diferentes entidades Gubernamentales, entre ellas operativos Sorpresas con apoyo Policial y Militar, soporte a las fiscalías, detención y conducción de camiones con tránsito sin documentación correctas o falta de documentación.

Trabajo conjunto con organismos de inteligencia como son El C5i, unidad de inteligencia de la policía, unidad Anti Cuatrerros de La PN, Los Peajes tanto de las principales vías como las Circunvalaciones, completivo y reposición de inspectores de los puestos de control, trabajo de geocalización y actualización de los puestos de control, registro de los camiones de transporte con sus rótulos y en el sistema digital.



III. Resultados misionales



Se trasladaron casetas móviles y algunos puestos de control. Se ofreció soporte y apoyo a la división de Vigilancia Epidemiológica en las capacitaciones a nivel nacional con respecto al manejo de la PPA. Participación en el festival Agropecuario, vigilancia y control dentro de la feria mediante saneamiento de los animales.

Atención en las Zonas donde se estuvieron reportando muertes de cerdos por el brote de PPA, la Línea Noroeste (Mao, Dajabón, Santiago Rodríguez y Monte Cristi) para establecer las recomendaciones Sanitarias e instrucciones de Movilización.

El trabajo de vigilancia en los Peajes y conjunto al C5i a nivel nacional. Así como tratar de completar y activar la mayor cantidad de Puestos de control e inspectores pendiente para tratar de controlar en el mayor porcentaje posible los movimientos de animales a nivel nacional.



III. Resultados misionales

2.9 Programa Trazabilidad

República Dominicana como miembro de los países que han desarrollado un proceso de armonización de los principales parámetros relacionados con la identificación individual, registro de bovinos y sus desplazamientos, así como el registro de sus productores y establecimiento se permite crear las condiciones para lograr la trazabilidad de los bovinos, productos y sub productos integrado de esta forma a un sistema Regional Armonizado que apoyara el desarrollo de eventos de índole Sanitario y comerciales entre otros beneficios.

La trazabilidad es el primer paso para atender las nuevas demandas de la industria y de los consumidores, cada vez más exigente con la calidad de los alimentos, es una herramienta destinada a mejorar la sanidad y la inocuidad de los mismos.



III. Resultados misionales

Inventario general de productores, establecimientos y bovinos registrados en el Sistema Armonizado de Rastreabilidad Bovina (SARB). 2014-2021

PROVINCIAS	PRODUCTORES	ESTABLECIMIENTOS	BOVINOS
Distrito Nacional	218	9	378
Azua	283	261	8103
Bahoruco	162	152	2465
Barahona	251	244	9105
Dajabón	1649	1764	53878
Duarte	601	620	46326
Elías Piña	159	155	3135
El Seibo	310	377	34848
Españat	363	398	16305
Independencia	186	193	6720
La Altagracia	632	628	62902
La Romana	57	62	22096
La Vega	484	492	21512
María Trinidad Sánchez	704	741	55378
Monte Cristi	1075	1268	34391
Pedernales	60	67	2888
Peravia	42	49	5279
Puerto Plata	2008	1981	77286
Hermanas Mirabal	104	97	4161
Samaná	200	215	10611
San Cristóbal	128	134	5584
San Juan	2513	2610	53281
San Pedro de Macorís	199	194	18946
Sánchez Ramírez	659	753	32802
Santiago	1068	921	35708
Santiago Rodríguez	1831	2085	72080
Valverde	688	749	34249
Monseñor Nouel	277	245	17312
Monte Plata	607	627	40456
Hato Mayor	197	192	19854
San Jose de Ocoa	61	49	1122
Santo Domingo	376	277	19900
TOTAL	18152	18609	829061



III. Resultados misionales

1.9 División de Acreditación y Educación Sanitaria

1.9.1 Actividades de Acreditación

Material divulgativo:

- 3,000 Impresión de Brochures Peste Porcina Africana
- 2,000 Manuales bioseguridad PPA
- 55 Banners PPA
- 1,000 Poster de PPA
- Colocación de Banner de divulgación PPA en AERODOM (octubre)

Mensajes para publicación redes sociales y pagina web:

- Elaboraciones de post de PPA
- Elaboración de Mensajes PPA
- Elaboración de mensajes Día Mundial de la Rabia
- Elaboración de mensaje Día Mundial de la Concienciación ante los Antimicrobianos
- Revisión de mensajería de redes
- Revisión de brochur digital de requisitos zoonos sanitarios para la importación de perros y gatos

Comités:

- Formar Parte Del Comité De Comunicaciones De La DIGEGA con Base a La Normativa NORTIC E1:2018 (CIGETIC)
- Formar parte del Comité de Riesgo Laboral



III. Resultados misionales



Actividades de capacitación 2021

Jornadas Técnica Porcina	20 enero-2021	Kansas State University zoom	Técnicos de nivel central	Illinois Agricultura Kansas State University NUPRESA APC BIOFARMA
Taller de trabajo para Proyecto TCP/RLA/3729 Preparación ante la emergencia de peste porcina africana en América latina y el Caribe	Enero	ZOOM	Técnicos Nivel Central	FAO
Actualización sobre situación mundial de la FPA y PPC.	Enero	ZOOM	Técnicos nivel central	USSEC
Retorno a la Inversión en Bioseguridad".	Enero	ZOOM	Técnicos nivel central	USSEC
Bioseguridad en fábricas de alimentos	Enero	ZOOM	Técnicos nivel central	USSEC
Taller sobre diagnóstico de tuberculosis y brucelosis bovina	MARZO	Patronato Nacional de Ganaderos	Técnicos diferentes regionales, técnicos privados, estudiantes de escuelas de medicina veterinaria	DIGEGA MALLEN VETERINARIA
Bio contención de patógenos presentes en un sistema porcino	ABRIL	ZOOM	Técnicos de Nivel Central	USSEC
Webinar Alcance de la ética y la integridad en el servicio público.	ABRIL	ZOOM	Encargados de áreas , nivel central	Comisión de Ética Pública (CEP)
Capacitación Proyecto de Bioseguridad Avícola"	MAYO	ZOOM	Técnicos nivel central	USSEC
Bioseguridad Avícola: Capacitación y su Implementación"		ZOOM	MAYO Técnicos nivel central	USSEC
Inducción a nuevos técnicos a la DIGEGA	JUNIO	DIGEGA	2-Tecnicos Registro de productos y establecimientos veterinarios. 1-Tec de Transito Interno	DIGEGA



III. Resultados misionales

Taller de Relaciones Laborales Ley 41-08 de Función pública	JUNIO	DIGEGA	Todo el personal de la DIGEGA	MAP
Reunión virtual de la RED de Puntos Focales de Comunicación	JUNIO	ZOOM	Punto focal de comunicación	OIE
Charla sobre crianza avícola impartida por la División de avícola de la DIGEGA	JULIO	DIGEGA	Cooperativa de mujeres campesinas auspiciado por INESPRES	INESPRES
African Swine Fever: Risk Mitigation	JULIO	ZOOM	Técnicos nivel central	USSEC
Capacitación a operarios del Sistema Nacional de Atención al Usuario *462 para la PPA	AGOSTO	OGTIC	50operadores de la OGTIC	OGTIC/DIGEGA
Entrenamientos en materia de bioseguridad para productores avícolas, porcinos y plantas de alimentos para animales.	AGOSTO	ZOOM	Técnicos nivel central Técnicos privados	USSEC
Taller Virtual FAO-OIRSA-OIE-IICA sobre Enfoque Práctico para el Control y Mitigación de la PPA en Rep. Dom	AGOSTO	ZOOM	Técnicos Sanidad Animal	FAO-OIRSA-OIE-IICA
Reunión Punto Focal de Comunicación OIE Acciones ante la PPA de la Rep. Dom.	AGOSTO	ZOOM	Punto focal de comunicación	OIE
Peste Porcina Africana: Estrategias para Mitigar la Propagación	AGOSTO	ZOOM	Técnicos Sanidad Animal	USSEC
Disposición biosegura de cadáveres de cerdos afectados por PPA	SEPTIEMBRE	ZOOM	Técnicos Sanidad Animal	OIRSA
Procedimientos de limpiezas y desinfección de instalaciones y vehículos con presencia de PPA.	SEPTIEMBRE	ZOOM	Técnicos Sanidad Animal	OIRSA
Primer Seminario : como protegerse de la peste porcina africana	SEPTIEMBRE	ZOOM	Técnicos Sanidad Animal	OIE FAO IICA
Situación actual de la presencia de PPA en R.D. y los riesgos potenciales para los países de la región del OIRSA y actualización del análisis de riesgos sobre la probabilidad de ingreso, establecimiento y diseminación del virus de la PPA en porcicultura de los países de la región del OIRSA.	SEPTIEMBRE	ZOOM	Técnicos Sanidad Animal	OIRSA
5-Taller de actualización procedimientos de vigilancia epidemiológica para la PPA/PPC	SEPTIEMBRE/OCTUBRE	San Francisco de Macorís, Santiago de Los Caballeros, San Juan de la Maguana, Santo Domingo, Higuey	105 técnicos nivel nacional	USDA/Trasa
Reunión Punto Focal de Comunicación de la OIE <i>Sensibilizando y cambiando comportamientos para combatir la RAM en el sector de la sanidad animal</i>	Octubre	ZOOM	Punto focal de comunicación	OIE
Curso de Bioseguridad Porcina	Proyección Nov/Dic		120 técnicos	FAO
Curso de Comunicación de Crisis PPA	Proyección Nov/Dic		120 técnicos	FAO



III. Resultados misionales

3. Departamento de Cuarentena animal

El departamento de Cuarentena Animal, mediante lo establecido en el Manual de Procedimientos, permite la disminución de los riesgos de introducción de plagas y enfermedades no existentes en la República Dominicana, así como la salvaguarda zoonosanitaria en las importaciones de origen animal, para el bienestar y crecimiento de la Pecuaria Nacional.

Las acciones realizadas comprenden:

Inspecciones puertos, aeropuertos, frontera, decomisos, reembarque, retenciones, importaciones animales vivos, Inspecciones en barco, bajada de basura internacional.

Desglose de actividades:

Inspecciones en puertos.....	10,341
Certificado de importaciones.....	11,681
Certificado de exportaciones.....	1,351
Vuelos recibidos.....	19,001
Inspección a destino.....	2,028
Barcos recibidos	267
Acta de	
Retenciones.....	175
Reembarque.....	1
Acta de	
Decomisos.....	1,269
Manejo de Basura Internacional.....	335,330.32 kg



III. Resultados misionales

Estación de Cuarentena Animal

Importación de animales vivos:

- Gallos y Gallina=1,656,
- Pollitos Bebes=334,
- Porcinos=0
- Equinos =87
- Bovinos=200,
- Aves exóticas=297
- Ovinos= 0
- Caprino=131
- Conejos=05
- Pavos =10
- Palomas =24
- Tortuga=01
- Periquito=07

Total: 2,752

Mapache e Iguana, capturados y traídos a la Estación de Cuarentena Animal, luego donados al Zoológico Nacional.

Reuniones y visitas

- Coordinar trabajos Puertos, Aeropuertos y Frontera =148
- Supervisión de los trabajos realizados por los inspectores =369
- Supervisión Frontera Elías Piña, Carrizal, Pase Fronterizo de Banica, Hato Viejo y Guayabal = 02



III. Resultados misionales

- Supervisar los puntos de inspección Dajabón, Manzanillo, Puerto Caucedo, Haina Oriental, Aeropuerto Punta Cana, AILA, Barahona, Azua, Los Cayos, Puerto viejo de Puerto Plata, Aeropuerto Gregorio Luperón de Puerto Plata, Aeropuerto del Cibao, Santiago, Puerto de Boca Chica y Puerto de Santo Domingo =100
- Supervisión a la nueva Estación de Cuarentena para aves en San Cristóbal =02
- Supervisar en el Aeropuerto AILA área de pasajero Turno Nocturno =02
- Inspección Área de carga en el AILA, con mira al Centro VUCE =02
- Inspección Puerto Haina Proyecto Despacho 24 HR. =10
- Incineraciones =06
- Reunión futuro e inmediato Proyecto Canes =23
- Asistencia a ranchos posible estancia para los Canes del Proyecto Canino =05
- Asistencia y su previsión en la Frontera Villa Anacaona =01
- Reunión con los Enc. de Aeropuertos y Puerto de Santo Domingo, para supervisión, trabajos y futuros retos =26
- Asistencia a importadores por despachos previos =109
- Participación Comité de Sanidad=13
- Participación en Reuniones Internacional =84
- Participación en reuniones locales =277
- Participación en Talleres =03
- Supervisión Estación de Cuarentena =09
- Simulacro del Proyecto Canino con OIRSA en el Aeropuerto Internacional de Las Américas, AILA 08/03/21, con la finalidad de incrementar los decomisos en Aeropuertos, Puertos y Puesto Control Fronterizo = 02



III. Resultados misionales

- Simulacro del Proyecto Canino con OIRSA, en el Aeropuerto Internacional de Punta Cana 11/03/21, con la finalidad de incrementar los decomisos en Aeropuertos, Puertos y Puestos Control = 02.
- Decomisos Productos de origen Chino (Lácteos y cárnicos 1,280 Lbs.) en el Puerto Caucedo = 02.
- Visitas a Ranchos posible estancia para los canes, con Futuros manejadores caninos, Ranchos Los Cocos, Refugio Miniño, que nos donarán 04 caninos, visita Estación Facultad de Agronomía y Veterinaria, (ENGOMBE). De estas visitas se determinó que Engombe sería el establecimiento ideal, para los entrenamientos de los manejadores, los canes y futura escuela Canina.
- Cierre de Exportación de VUCE desde el año 2018 al 2021, solicitado por Aduanas, aunque no de acuerdo, porque en la mayoría de los casos no fueron inspeccionados, ni emitidos zoosanitarios de exportación. Consideramos que las normas sanitarias han sido violentadas, vamos a contribuir con el cierre salvo a esta aclaración.
- Cooperación con otros departamentos: Análisis de Riesgos, Registro de Productos Veterinarios, Regional Central, Proyecto Caprino y Reporte de Poa.
- Cooperación Inter-Institucional (Aduanas, Medio Ambiente e Incineradoras)=15
- Participación en el “Taller Regional sobre el cumplimiento de requisitos MSF de acceso al mercado de la UE” (duración 03 días).
- Participación Taller “Formación de capacidades en el cumplimiento de requisitos sanitarios y fitosanitarios de acceso al mercado de la UE”, (duración 03 días).
- Reunión Engombe con el equipo del proyecto canino y la Arquitecta a cargo del diseño del área, para Proyecto Canino = 01
- Inicio de las actividades turísticas del barco Ocean en Puerto Plata



III. Resultados misionales

- Supervisión de la exportaciones de aves (gallos) hacia Aruba en el Aeropuerto Internacional La Isabela Joaquín Balaguer, AILI = 01
- INAUGURACIÓN DE LA Estación de Cuarentena para exportación de Aves (Gallos), ubicada en San Cristóbal, comunidad de Sainagua. Posesión de Dr. Miguel Montero, como Médico Veterinario oficial de nuestra institución, quien tendrá la responsabilidad sanitaria de este Centro de Exportación.
- Reunión con el Sr. Rafael Oller, Administrador de Aduanas en el Aeropuerto Internacional La Isabela, Joaquín Balaguer, AILI.
- Supervisión Puertos, Caucedo, Santo Domingo, Haina Oriental, Manzanillo, Marina de San Souci, Marina Punta Cana, Marina Cap Cana, Puerto Turístico La Romana, Club Náutico de Monte Cristi y sus Marinas=12.
- Supervisión Puesto Fronterizos, Dajabón, Villa Anacaona =02.
- Gestión presencial Embajada de Panamá, para visado de dos técnicos del Proyecto Canino, para realizar entrenamiento.
- Apoyo a los técnicos en el AILA, para su viaje a Panamá.
- Participación en la selección de 12 técnicos, para entrenamiento Canino con el Sr. Mario Chan Durán del ICA/DECA-MIDA, quien nos acompañó desde Panamá , en la realización de pruebas, que consistieron en parte teórico, ilustrativo, practico y pruebas Psicométricas; tres días 100% de provecho, el mismo con resultados de la selección de los dos primeros técnicos con mejores calificaciones, **Ibrahim Mejía y Manuel de Jesús Hiraldo**, los mismos salieron con destino a Panamá el 29 de Agosto, para recibir entrenamientos por un periodo de dos meses, para luego entrenar a los técnicos que sigan agregándose a dicho proyecto. Estos técnicos a su regreso de Panamá, serán integrados al equipo de inspectores de sanidad animal, en los Aeropuertos AILA Y Punta Cana son sus canes.



III. Resultados misionales

- En el mes de agosto se realizó un levantamiento de todos los incineradores de puertos y aeropuertos, para lograr un mejor manejo de la basura internacional.
- Pudimos inspeccionar los incineradores de Punta Cana y La Romana, los cuales estaban funcionando al 100%.
- Participación en el Taller de la Unión Europea, Alianza Francesa, sobre Reglamento Sanitario Internacional (RSI)
- Curso de Capacitación Coordinado por la DIGEGA de Liderazgo y Supervisión (INFOTEC, VIRTUAL).
- Respuesta solicitud al Sr. Hermán Rojas de la FAO, sobre decomisos de carnes de cerdos en puertos y Aeropuertos del País y las Importaciones y Exportaciones de productos cárnicos del periodo 2019-2020 y parte del 2021.
- Se dio respuesta a la solicitud de importación de carnes de pollo y sus partes que abarco del mes de julio-agosto del año en curso.
- Solicitud a Portuaria de la llegada de barco hacia el puerto de manzanillo desde noviembre 2020 a julio 2021, para esclarecer información que fue dada por el Encargado de dicho puerto la Dra. Fidelina Leclerk.
- Primer recibimiento de 30 gallos en la Estación de Cuarentena, para la Exportación de aves que cumplirá con el protocolo de exportación enviando las pruebas al Laboratorio Veterinario Central, de resultar negativo se procede a su exportación. Estos gallos tienen destino hacia Aruba.
- Participación en la solicitud del cuestionario solicitado por la OIE, tema coordinado por Epidemiología.
- Reunión con los Encargados a nivel nacional y nuestro Director de ganadería, tema VUCE.



III. Resultados misionales

- Reunión con el equipo de técnicos de VUCE, para tratar tema de los nuevos equipos que serán entregados, para un mejor desenvolvimiento en el trabajo.
- Inspección al Establecimiento Avícola Toglia Import and Export, ubicada Municipio de Cumayasa, Sección Batey El Gato, Provincia La Romana. Quienes solicitaron la importación de pollitos de engorde.
- Coordinación, para el rescate de un Mapache en el Puerto Marítimo de Haina Oriental y luego se procedió a su traslado a la Estación de Cuarentena Animal, el mismo fue encontrado en un furgón de una importación de gomas usadas, procedente de USA, New Jersey.
- Inspección Aeropuerto Internacional Gregorio Luperón donde actualmente están ingresando los vuelos de Rusia, Alemania y Polonia
- Inspección en el Puerto Viejo de Puerto Plata, Puerto Marítimo Turístico Amber Cove
- Participación lanzamiento solución ePhyto/GeNS en RD.
- Participación en las colocaciones promoción, para orientación sobre PPA en el Aeropuerto Int. Las Américas, Puerto Santo Domingo, Puerto de Caucedo y Puerto Haina Oriental.
- Reunión con miembros de la Asociación Agregado de la UASD (ASEFACAVU) y el Director General de Ganadería, con la finalidad de actualizar cuotas.
- Participación simulacro sobre Gran Escape Accidente Aéreo, Impacto 2021, en el Aeropuerto Internacional de Punta Cana.
- Visita acercamiento al Puerto (Marina de Ocean World, ya que actualmente no existe labores de las sanidades que fueron clausuradas en el 2012, sostuvimos reunión con la Sra. Julia Almonte, encargado Legal de dicho consorcio marítimo.



III. Resultados misionales



- Reunión vía telefónica, con la Encargada de operaciones del CESFRONT con la finalidad de canalizar su cooperación en las fronteras, asiendo ellos la salvedad que solo pueden ayudar en los puestos controles que tienen donde existe Migración y Aduanas.

Decomisos

Productos	Cantidad	Origen
Lácteos y cárnicos	1,280 Lbs.	Chino Puerto Caucedo
Alimento Frescos para Caninos	47 Lbs.	RD
Productos la Apícola	43 Ud.	España
Mayonesa	54 Lbs.	Francia
Miel de Abejas	202 Lbs.	Francia
Miel de Abeja	260 frascos	España USA Nueva Selanda
Miel de Abeja	45 frascos	España
Cárnicos, Lácteos, Huevos	260 cajas (2610 Lbs.)	Chino
Productos Veterinarios	769	Sto. Dgo. Uruguay Santo Domingo Santiago Puerto Haina Moca, (Siguito)
Soya-Leche entera	720 Unid/300ml.	Chino Puerto Caucedo
Consomé de carne Res	42 lbs.	Chino Puerto Caucedo
Hueso de Res	60 Lbs.	Chino Puerto Caucedo
Estofado de Cerdo	76.12 Lbs.	Chino Puerto Caucedo
Cárnicos	20 Lbs.	Chino Puerto Caucedo
Lácteos	20 Lbs.	Chino Puerto Caucedo



III. Resultados misionales

3.2. División de Normas y Análisis de Riesgos

La División de Normas y Análisis de Riesgos, mediante la recomendación de medidas sanitarias, evaluaciones de riesgos, requisitos y normas, procura reducir las probabilidades de introducción y/o diseminación de enfermedades al país, que pudieran afectar la salud animal y humana, apegándose a los lineamientos sanitarios nacionales e internacionales .

Las actividades realizadas durante el año 2021 se desglosan a continuación:

Reuniones y talleres

- Comité de Sanidad Animal para Síndrome de baja postura. 8 de julio.
- Reunión Peste Porcina Africana (PPA) planes de prevención / preparación / contingencia. 15 de julio.
- Reunión del sistema de Ventanilla Única del Comercio Exterior (VUCE) sobre revisión de procesos para formularios de importación sobre productos terminados, materia prima y productos veterinarios. 22 de julio.
- Reunión del sistema de Ventanilla Única del Comercio Exterior (VUCE) sobre el levantamiento del formulario de equipos médicos. 17 de agosto.
- Reunión presencial con representación de Audit Consulting & Training (TD ACT) sobre el levantamiento de los procesos de las instituciones que intervienen con la importación de productos de origen animal. 19 de agosto.
- Módulo de consulta APP / VUCE.
- Participación en el II comité de MSF / OTCA.
- Reunión PPA virtual planes de prevención / preparación / contingencia.
- Charlas para capacitación PSA/IICA.



III. Resultados misionales



- Presentación de la misión de cooperación de los organismos: FAO, OIRSA y OIE sobre la Peste Porcina Africana (PPA). 2 de septiembre.
- Elaboración del Plan Nacional de Acción de Control de la Resistencia a los Antimicrobianos en la República Dominicana. 8 de septiembre.
- Reunión con los representantes de la empresa UNILEVER sobre importación de preparados de sopas procedentes de México. 21 de septiembre.
- Reunión con la empresa IDELSA y el embajador de Guatemala para la habilitación de productos lácteos. 28 y 29 de septiembre.
- Visita presencial al área laboral y provisional de la División de Análisis de Riesgos para realizar un levantamiento de riesgos laborales. 6 de octubre.
- Reunión presencial - del sistema de Ventanilla Única del Comercio Exterior (VUCE) sobre exportaciones y CODOPESCA. 12 de octubre
- Sesión virtual - ‘‘Situación actual de la presencia de Peste Porcina Africana (PPA) en República Dominicana y los riesgos potenciales para los países de la región del OIRSA’’ y ‘‘Actualización del Análisis de Riesgo sobre la probabilidad de ingreso, establecimiento y diseminación del virus de la PPA en la porcicultura de los países de la región del OIRSA’’. 14 de octubre.
- Reunión con el equipo de Ventanilla Única del Comercio Exterior (VUCE) sobre el desenvolvimiento de la plataforma virtual. 25 de octubre.
- Reunión presencial – Representación embajada Chile temas comerciales. 28 de octubre
- Comité presencial - del sistema de Ventanilla Única del Comercio Exterior (VUCE) sobre tránsitos de cruceros. 29 de octubre.



III. Resultados misionales

Cursos y capacitaciones realizadas en relación a las funciones del área.

- Curso del OIRSA de inocuidad animal sobre la inspección basada en riesgo (2da edición).
- Taller de la OMC sobre evaluación de riesgos, gestión de riesgos y comunicación de riesgos. 12-13 de julio.
- Taller Virtual Regional sobre el cumplimiento de requisitos sanitarios y fitosanitarios de acceso al mercado de la Unión Europea (UE). 19, 21 y 23 de julio.
- Taller virtual FAO-OIE-OIRSA-IICA sobre el enfoque práctico para el control y mitigación de la PPA en República Dominicana. 18 de agosto.
- Taller virtual de USSEC - Reuniones de entrenamiento en materia de bioseguridad. 19 de agosto.
- Charla práctica - Disposición bio-segura de cadáveres de cerdos afectados por Peste Porcina Africana (PPA). 1 de septiembre.
- Charla práctica - Procedimientos de limpieza y desinfección de instalaciones y vehículos con presencia de Peste Porcina Africana (PPA). 14 de septiembre.
- Charla virtual - CT 65-1 Residuos de medicamentos veterinarios en los alimentos. 15 de septiembre.
- Webinar - Farmacocinética y residuos farmacológicos en carne de cerdo. 15 de septiembre.
- Taller regional para puntos focales de la OIE de fauna silvestre y notificación de enfermedades. 20, 21, 22 de septiembre.
- Seminario web - Norma de Inocuidad de Productos Agrícolas Frescos y Adulteración Intencional: enfrentando los riesgos, amenazas y vulnerabilidades del suministro de alimentos. 24 de agosto.
- Charla virtual UASD - *Mycobacterium bovis* y micobacterias patógenas en ambientes cárnicos. 6 de octubre.



III. Resultados misionales

- Reunión virtual - Nota verbal con la Embajada de Polonia en República Dominicana sobre la situación de la leche polaca. 6 de octubre.
- Webinar - Peste Porcina Africana, Siete años de epizootia en Polonia. Intentos de erradicación y fracasos de las campañas de sensibilización. 8 de octubre.

Homologación con los servicios veterinarios de requisitos sanitarios para importación a República Dominicana.

- Reino Unido (productos lácteos)
- Estonia (productos lácteos)
- Argentina (fórmulas infantiles y dulce de leche)
- República Checa (productos lácteos)
- Dinamarca (ovoproductos)
- Canadá (cárnicos)
- España (Semen equino)
- España (cobayas como mascotas)
- España (pieles tratadas y curtidas)
- Colombia (Semen equino)

Requisitos elaborados y/o actualizados

- Elaboración de requisitos sanitarios de la República Dominicana para la importación de huevos fértiles y pollitos de un día procedentes de Canadá.
- Elaboración de requisitos sanitarios generales para la importación de plumas y plumones de aves.
- Elaboración de requisitos sanitarios para la importación de semen equino procedente de Holanda.



III. Resultados misionales

- Elaboración de requisitos sanitarios de República Dominicana para la importación de preparados de sopas de México.
- Elaboración de requisitos sanitarios de República Dominicana para la importación de carne de res de Panamá.
- Actualización de los requisitos sanitarios generales para importación de ovoproductos.
- Actualización de los requisitos sanitarios generales para importación de materias primas y alimentos de consumo animal.
- Actualización de requisitos sanitarios para la importación de conejos domésticos como mascotas procedentes de Canadá.
- Actualización de requisitos sanitarios de República Dominicana para la importación de productos cárnicos de origen aviar de Chile.
- Actualización de requisitos sanitarios de República Dominicana para la importación de tripas de colágeno bovino.
- Actualización de requisitos zoonosanitarios de República Dominicana para la importación de equinos.
- Actualización de requisitos zoonosanitarios de República Dominicana para la importación de pieles tratadas y curtidas.
- Actualización de requisitos sanitarios de República Dominicana para la importación de plumas y plumones.
- Actualización de requisitos sanitarios de República Dominicana para la importación de capibaras.



III. Resultados misionales

Solicitudes de importación evaluadas y aprobadas a través del sistema de Ventanilla Única de Comercio Exterior (VUCE), durante el periodo enero – diciembre 2021

Descripción	Solicitudes
Importación animales domesticados	136
Importación de productos cárnicos (contingente)	83
Importación de productos cárnicos y sus derivados	6840
Importación materia prima fabricación de alimentos consumo animal	1763
Importación materia prima fabricación productos veterinarios	330
Importación materias primas productos origen lácteos	584
Importación muestra productos veterinarios	47
Importación muestras de alimentos y/o insumo de consumo animal	9
Importación pieles	54
Importación pieles zonas francas	748
Importación productos origen lácteos (contingente)	258
Importación productos origen lácteos y sus derivados	3806
Importación productos origen vegetal para consumo animal	760
Importación productos terminados consumo animal	802
Importación productos veterinarios	854
Importación trofeos de caza y pieles exóticas	28



III. Resultados misionales

Solicitudes evaluadas y aprobadas para exportación, a través del sistema de Ventanilla Única de Comercio Exterior (VUCE), durante el periodo enero – diciembre 2021

Descripción	Solicitudes
Exportación animales domésticos	90
Exportación de especies acuáticas vivas para el consumo y ornamentales	76
Exportación de miel	66
Exportación de productos cárnicos y sus derivados	649
Exportación de productos de veterinarios y alimentos de consumo animal	64
Exportación marítima de pieles	349
Exportación productos origen lácteo y sus derivados	472

Evaluaciones de riesgo sanitario con fines de registro

Descripción	Solicitudes
Evaluaciones de riesgos a productos y subproductos destinados a la alimentación animal de diferentes orígenes	13
Evaluaciones de riesgos para el registro de productos biológicos (vacunas)	11

Cantidad de certificaciones sanitarias oficiales elaboradas para la exportación

Descripción	Solicitudes
Animales en pie	53
Productos lácteos	81
Productos cárnicos	278
Pieles curtidas/ procesadas wet blue / secas o saladas	85



III. Resultados misionales

Cuestionarios elaborados / actualizados para la evaluación de los servicios veterinarios

- Actualización del cuestionario general para los servicios veterinarios para evaluación de productos lácteos.

3.3 Departamento De Registro De Productos y Establecimientos Veterinarios

Durante el año 2021, los procesos de solicitud de registro, renovación y/o modificaciones de alimentos y medicamentos veterinarios se han mantenido de manera digital, tal y como fue instaurado a mediados del año 2020 a raíz de la pandemia provocada por el Covid-19. Se han habilitado días adicionales para fijar las citas correspondientes a la remisión de expedientes digitales y para el depósito de expedientes en físico luego de haber sido evaluados y pre-aprobados.

Se imprimieron **1298** certificados de productos veterinarios, para registros, renovaciones, duplicados y modificaciones. Se emitieron **19** certificaciones de libre venta, salud, exportación y buenas prácticas correspondientes a 8 empresas.

La unidad de evaluación y aprobación de No Objeción a la importación y exportación de productos veterinarios procesó **4,853** solicitudes correspondientes a materias primas, alimentos terminados, biológicos, productos veterinarios y muestras con fines de registro.



III. Resultados misionales

Sección de Establecimientos Veterinarios

La Sección de Establecimientos Veterinarios, ha completado en el año 2021:

- **75** Solicitudes de registro de establecimientos recibidas de **57** empresas.
- **68** Registros completados de **54** empresas.
- **92** Solicitudes de renovación de registro de establecimientos recibidas de **73** empresas.
- **88** Renovaciones de registro de establecimientos completadas a **69** empresas.
- **184** Establecimientos Veterinarios certificados para operar.
- **149** Establecimientos inspeccionados con fines de registro, renovación o certificación
- **360** Notificaciones realizadas a empresas que operan de forma irregular.
- **27** Retenciones y decomisos de productos veterinarios por incumplimiento de la normativa vigente.



III. Resultados misionales

Descripción de actividades por mes:

SECCIÓN DE REGISTRO DE ESTABLECIMIENTOS													
ACTIVIDAD	1ER TRIMESTRE			2DO TRIMESTRE			3ER TRIMESTRE			4TO TRIMESTRE			Total
	EN E	FE B	MA R	AB R	MA Y	JU N	JU L	AG O	SE P	OC T	NO V	DI C	
Solicitud de Registros	4	5	2	18	11	4	3	7	4	9	4	3	75
Registros Completados	1	5	2	5	8	19	7	1	9	2	6	3	68
Solicitud de Renovación	3	1	9	13	13	3	22	8	3	5	10	3	91
Renovaciones Completadas	2	3	5	13	8	11	11	14	12	-	8	3	88
Certificados Emitidos	14	-	17	12	26	5	44	10	17	15	17	2	184
Inspecciones realizadas	1	12	09	23	18	11	21	21	6	7	11	09	149
Notificaciones realizadas	13	19	41	40	26	35	33	14	44	62	18	14	360
Certificados Entregados	13	7	10	13	20	9	32	21	19	10	13	9	178
Decomisos y/o retenciones	-	1	1	1	10	7	3	-	4	-	4	1	31

* Datos de noviembre y diciembre proyectados



III. Resultados misionales

Sección de Control de Alimentos

La Sección de Control de Alimentos, ha completado en el año 2021:

- **631** Evaluaciones de expedientes de nuevo registro, renovación y modificación.
- **100** Solicitudes de nuevos registros.
- **234** Expedientes de nuevos registros aceptados, correspondientes a **31** empresas.
- **82** Solicitudes de renovación de registros.
- **216** Expedientes de renovación de registros, correspondientes a 33 empresas.



III. Resultados misionales

Descripción de actividades por mes:

SECCIÓN DE CONTROL DE ALIMENTOS													
ACTIVIDAD	1ER TRIMESTRE			2DO TRIMESTRE			3ER TRIMESTRE			4TO TRIMESTRE			Total
	EN E	FE B	MA R	AB R	MA Y	JU N	JU L	AG O	SE P	OC T	NO V	DI C	
Nuevos registros de alimentos	25	16	44	11	22	4	6	5	3	6	17	19	178
Renovación de alimentos completadas	4	6	4	11	26	14	44	29	15	25	18	17	216
Auditorias fábricas de alimentos	0	1	2	2	2	2	2	2	0	0	1	0	14
Informes y colecta de datos	1	1	2	3	2	5	4	2	2	1	2	1	26
Expedientes evaluados Registro	6	7	24	17	8	24	29	34	9	54	15	15	242
Expedientes evaluados Renovación	8	11	11	18	35	14	44	29	15	27	24	20	256
Modificaciones y cambios menores	16	2	0	12	14	7	1	25	15	16	9	16	133
Entrega certificados	12	22	8	33	29	11	20	69	17	30	30	40	321

* Datos de noviembre y diciembre proyectados



III. Resultados misionales

Sección de Registro de Medicamentos

La Sección de Medicamentos, ha completado en el año 2021:

- **119** Solicitudes para el registro de medicamentos recibidas, correspondientes a **287** productos.
- **207** Solicitudes para la renovación de medicamentos recibidas, correspondientes a **585** productos.
- **1,155 Evaluaciones** de expedientes de registro y renovación.
- **281 Registros** nuevos de medicamentos.
- **950 Renovaciones** de registros de medicamentos.
- **1,649 Certificados** de medicamentos emitidos (registro, renovación, cambio o corrección).



III. Resultados misionales

Descripción de actividades por mes:

SECCIÓN DE REGISTRO DE MEDICAMENTOS													
ACTIVIDAD	1ER TRIMESTRE			2DO TRIMESTRE			3ER TRIMESTRE			4TO TRIMESTRE			Total
	ENE	FEB	MAR	ABR	MAY	JUN	JUL	AGO	SEP	OCT	NOV	DIC	
Registros de Medicamentos	22	43	16	8	43	14	25	16	15	34	25*	20*	281
Renovaciones de Medicamentos	51	49	90	57	178	54	120	64	102	14	50*	45*	874
Expedientes de Registro Evaluados	20	29	32	39	5	12	25	20	23	24	35*	23*	287
Expedientes de Renovación Evaluados	32	42	52	57	60	40	59	58	46	45	51*	43*	585
Modificaciones y Cambios Menores	2	3	56	50	8	16	10	6	5	10	7*	5*	178
Certificados Emitidos	75	95	162	115	716	84	155	86	12	58	82*	70*	1,649
Certificados Entregados	12	21	58	32	135	150	125	186	13	139	125*	107*	1,221

* Datos de noviembre y diciembre proyectados



III. Resultados misionales

División Enfermedades Especies Menores

En el año 2021 se realizaron las siguientes actividades:

1. Visitas a Clínicas Veterinarias: 16 clínicas visitadas, levantamiento de informaciones en estos establecimientos para conocer las principales enfermedades que se presentan con más frecuencias (parvovirus, distemper, en perros y panleucopenia, leucemia, y sida felino; enfermedades gastrointestinales, problemas nutricionales y dermatológicos).
2. Colocación de post en las redes sociales de la institución relacionadas a la actividad de la división.
3. Participación en la Jornada de Vacunación contra la rabia en la Provincia Sánchez Ramírez como supervisor provincial en coordinación con el Ministerio de Salud Pública.
4. Apoyo al programa de PPA recibiendo las notificaciones de casos sospechosos a través del número de asistencia creado para estos fines.
5. Participación en la organización de las competencias de bovinos del Festival Pecuario 2021 organizado por el Patronato Nacional de Ganaderos.
6. formamos parte del comité de revisión del Manual de Cuarentena
7. Participación en Comité Sanidad Animal :
 - * Socialización de la vacuna del síndrome de baja postura.
 - *Solicitud de registro de vacuna de rabia polivalente fabricada por Laboratorios Carval
 - *Socialización de importaciones de biológicos aviares bajo condiciones de permisos especiales.
8. Reuniones de entrenamiento en materia de bioseguridad impartidas por USSEC.
9. Participación en el Taller Virtual:
 - * FAO-OIRSA-OIE-IICA sobre Enfoque Práctico para el Control y Mitigación de la PPA en Rep. Dom.



III. Resultados misionales



*Procedimientos de limpiezas y desinfección de instalaciones y vehículos con presencia de PPA. (OIRSA)

*Primer Seminario de Cómo Protegerse de la Peste Porcina Africana, IICA, OIE, USDA, OIRSA

*Situación actual de la presencia de PPA en R.D. y los riesgos potenciales para los países de la región del OIRSA y actualización del análisis de riesgos sobre la probabilidad de ingreso, establecimiento y diseminación del virus de la PPA en porcicultura de los países de la región del OIRSA.

Fortalecimiento de los Laboratorios Veterinarios Regionales

Total de muestras recibidas	Total de muestras positivas
132,980	795



III. Resultados misionales

II. Dirección de Extensión y Fomento Pecuario

En este documento se presenta el consolidado de las actividades realizadas por las divisiones que componen el Departamento de Fomento Pecuario durante el periodo Enero- Septiembre 2021.

La misma se desglosa de acuerdo a las áreas que tuvieron mayor incidencia a nivel de los productores por las actividades que se llevaron a cabo.

Las actividades del departamento se vieron limitadas por la racionalización del combustible, además, de que el personal técnico no tiene asignado un medio de transporte para realizar sus actividades. Solo existe como medio de transporte una camioneta asignada a la encargada y es utilizada en las diferentes actividades programadas, incluyendo las relacionadas en el proyecto 02 del programa 13 (Fortalecimiento de la Crianza Ovicaprina en la Región Fronteriza de la R.D.), finalizando el mes de junio. Se le hicieron algunas reparaciones a la referida camioneta, iniciando los trabajos a partir de julio del presente año.

Cabe destacar que en el mes de junio dos técnicos fueron afectados por Covid-19 (el profesional de ovino y caprino y el profesional de avícola) por lo que el porcentaje de ejecución se vio disminuido.

Estas actividades incluyen las del proyecto 02 del Programa 13: Fortalecimiento de la Crianza Ovicaprina en la región Fronteriza de R.D., el cual tiene un vehículo solicitado en el primer trimestre, pero todavía no se ha adquirido.

Los datos están organizados por área y especies de producción, además incluimos las actividades del Centro de Producción y Capacitación Pecuaria San Luís, DIGEGA



III. Resultados misionales

Especies y áreas presentadas:

- División Apícola.
- División de Especies cárnicas.
- Centro de Producción y Capacitación Pecuaria San Luís, DIGEGA.
- Caprinos y Ovinos.
- Conejos.
- Porcinos.
- División Avícola.

Departamento de Fomento Pecuario Actividades realizadas.

Durante el semestre Enero – Junio se dio inicio a una serie de proyectos y perfiles de proyectos que están en proceso de revisión y otros se están elaborando.

El estado en que se encuentran se desglosa a continuación:

- Fortalecimiento de la economía familiar y la seguridad alimentaria a través de la crianza de gallinas ponedoras de la raza Rhode Island (elaboración y revisión de literatura)
- Fortalecimiento y Desarrollo de la Producción Apícola Basado en Buenas Practicas Apícolas. Este proyecto es de la División Apícola, Niyra Castillo encargada de la División Apícola es la responsable de su elaboración (elaboración y revisión de literatura)
- Financiamiento de 1,000 vientres caprinos y ovinos y 100 reproductores (padrotes) a 100 familias de escasos recursos de la Región Enriquillo (Entregado al Director de Extensión y Fomento Pecuario).



III. Resultados misionales

Además, el departamento colaboró con el Departamento de Extensión Pecuaria para la elaboración del Proyecto: **Reproducción y Mejoramiento Genético del Ganado Bovino de la Republica Dominicana.**

Otra actividad que reviste importancia es la visita realizada al Centro de Producción y Capacitación Pecuaria San Luís, DIGEGA del Ministro de Medio Ambiente, Lic. Orlando Jorge Mera y de la Viceministro de Desarrollo Rural del Ministerio de Agricultura Lic. Mirian German. El objetivo de la misma fue crear sinergias a fin de lograr la creación de un Centro de Multiplicación Genética (Caprinos, ovinos y abejas Capacitación) y de Capacitación Pecuaria en el referido centro.

Además se realizó una presentación, en el Salón Rojo del Instituto Agrario Dominicano, al personal técnico del instituto a que hacemos mención, con la finalidad de presentarles:

- Situación actual de la Apicultura Dominicana
- Actividades realizadas en el proyecto Fortalecimiento de la Crianza Ovicaprina en la Región Fronteriza de R.D.

Con el Director de Extensión y Fomento Pecuario, Ing. Agrón. Alejandrino Batista y el Ing. Agrón. Luís Villanueva se realizó una reunión a los fines de planificar la logística de distribución de 36 reproductores a beneficiarios del proyecto de "Fortalecimiento de la Crianza de Ovinos y Caprina en la Región Fronteriza de RD". En la distribución de estos animales participó en compañía del Ing. Villanueva el subdirector Pecuario Milton Núñez

Otra de las actividades en que participó la encargada del departamento fue en la selección de vientres ovinos y reproductores Caprinos en el Centro de Producción y Capacitación de Ovinos y Caprinos de San Luis, DIGEGA, la misma tiene por-



III. Resultados misionales

objeto seleccionar los animales que se quedaran como reproductores y los que serán distribuidos a diferentes asociaciones para mejorar la genética de sus unidades de producción.

Reunión con la presidente de la Federación de Mujeres Agropecuarias de la Región Enriquillo (Femare) y productora de ovinos y caprinos Aurin Dotel Montero; con el tema de distribución de reproductores y vientres ovinos y caprinos para la Regional Sur (Independencia, Bahoruco y Pedernales)

Selección de Reproductores para distribución en el municipio de La descubierta, monte Plata entre otros

Durante el trimestre Julio-Septiembre se visitó dos veces el Centro de Producción y Capacitación Pecuaria San Luís, DIGEGA:

Además, se visitó el Centro de Producción y Capacitación Pecuaria San Luis, DIGEGA con el propósito de supervisar el inventario de animales y ver la situación de la extracción de caliche en los terrenos del centro por personas desahapensivas.

La segunda visita fue con la finalidad de hacer una reunión con el personal obrero, personal técnico y el encargado del centro a fin de generar estrategias que propicie un mejor ambiente laboral.

La encargada del Departamento de Fomento Pecuario, Ing. Agrón Sonia Pérez y el Ing. Agrón Luís Villanueva, analizando las actividades a ejecutar para dar continuidad al proyecto de Fortalecimiento de la Crianza ovicaprina en la Región Fronteriza de R. D. y el uso eficiente de la camioneta asignada al departamento.



III. Resultados misionales

El departamento entregó al Director de extensión y Fomento Pecuario una propuesta para la rehabilitación de tres naves en el Centro Nacional de Fomento Pecuario a fin de producir 57,000 pollitas (11,400 pollitas/en cinco ciclos de producción por año) para beneficiar a 5,400 familias de escasos recursos en un año de producción. El mismo se propone sea con financiamiento del Banco Agrícola para la rehabilitación de las tres naves y el equipamiento e insumos necesarios para el primer ciclo de producción.

Cabe destacar que durante el mes de diciembre se elaboró una propuesta para el Fortalecimiento de la Crianza ovinaprina en la zona costera de la provincia de Monte Cristi, esta propuesta consiste en el financiamiento a través del Banco Agrícola de 20 vientres y un padrote a fin de mejorar la productividad de las unidades productivas de los productores beneficiados.

Estas y otras actividades son desglosadas a continuación en el siguiente cuadro

Actividad	Julio			Agosto			Sep.			Total			Program.	% Ejec.
	C.	M	F	C.	M	F	C	M	F	C.	M	F		
Informes mensuales	1			1			1			3	N/A	3	100	
Informes trimestrales							1			1	N/A	1	100	
Informes semestral										0	N/A	N/P		
Elaboración del Plan Operativo Anual del Departamento										0	N/A	N/P		
Elaboración de Memoria Anual										0	N/A	N/P		
Elaboración del Plan Anual de Compras										0	N/A	N/P		
Reunión del departamento										0	N/A	1	0	
Reuniones con las divisiones	2	15	1	1	1	1				3	16	2	100	



III. Resultados misionales

Supervisión a nivel de fincas										0	N/A	3	0	
Supervisión al Centro de Producción y Capacitación Pecuaria San Luís, DIGEGA	2	15	1							2	15	1	4	50
Visita al Centro Nacional de Fomento Avícola	1	2								1	2	0	N/P	
Divulgación										0	N/A	3	0	

División de Especies Cárnicas y sus diferentes secciones.

En el semestre Enero-Junio la encargada de la división de especies cárnicas se reunió con el encargado del Centro de Producción y Capacitación Pecuaria San Luís, DIGEGA y los técnicos de la división en el referido centro para coordinar actividades relativas a mejorar las condiciones higiénicas de las enramadas y el manejo de los animales.

Además, ha estado participando conjuntamente con la encargada del departamento y los técnicos de cada área en las reuniones de las Mesas Productivas de: conejo, cerdos y de Ovinos y caprinos en la Unidad de Evaluación y Seguimiento de los Proyectos (UESP).

Cabe destacar que en esa división se está elaborando un proyecto de cerdos de traspatio con la finalidad de que estos productores dispongan de las herramientas necesarias para manejar su producción con los conocimientos en manejo, alimentación y sanidad que les permitan el incremento de sus ingresos.



III. Resultados misionales

Además se apoya a la encargada del departamento en la elaboración de los informes semanales, mensuales y trimestrales y el seguimiento a la ejecución de las actividades programas por los técnicos para el año 2021.

Durante el mes de julio se visitó el Centro de Producción y Capacitación Pecuaria San Luís, DIGEGA nos reunimos con el encargado, la encargada del departamento de fomento pecuario y el extensionista de caprinos y ovinos con la finalidad de supervisar las actividades del centro.

En el mes de julio la encargada de la división participó con los técnicos extensionistas de la división de Especies Cárnicas, en reunión con la Asociación de Ovicaprinos del municipio de La Descubierta; con el propósito de supervisar el proceso de selección de los productores de ovinos y caprinos que serán beneficiados con la entrega de 14 reproductores de ovinos y caprinos, 14 enramadas y entrega de semillas de pasto para la siembra, en el marco del proyecto 02 del programa 13: “Fortalecimiento de la Crianza Ovicaprina en la Región Fronteriza de RD”.

En este municipio se hizo otra reunión con esta Asociación, para seleccionar los productores que serán beneficiados con la entrega de 9 padrotes Ovinos y 24 vientres ovinos provenientes del "Centro de Producción y Capacitación Pecuaria San Luis, DIGEGA.

En la Descubierta se aprovechó la estadía para conjuntamente con la Lic. Aurin Dotel, el Dr. Damián Ramírez y el Ing. Luis Villanueva visitaron la granja de producción Caprina de la Sra. Aurin, en donde se utiliza eficientemente los recursos alimenticios de zona en alimentación de los animales.



III. Resultados misionales



En julio conjuntamente con el Ing. De Luis Villanueva y el Dr. Mena, el proyecto caprino de leche del Sr. Daniel Costach, Con el propósito de observar las diferentes instalaciones y al mismo tiempo tomar los diámetros para ser propuesto en futuro proyecto. También, aprovechamos para conocer sus sistemas de producción, riego y el banco de proteína.

La división participa activamente con el Departamento de fomento Pecuario en la elaboración de los informes semanales y del informe mensual de los extensionista asignados a cada área.



III. Resultados misionales

Estas y otras actividades se detallan a continuación:

Actividad	Julio			Agosto			Sep			Total			Program.	% Ejec.
	C	M	F	C	M	F	C	M	F	C	M	F		
Informes mensuales	1			1			1			3	N/A		3	100
Informes trimestrales							1			1	N/A		1	100
Informes semestral										0	N/A		N/P	
Elaboración del Plan Operativo Anual del Departamento										0	N/A		N/P	
Elaboración de Memoria Anual										0	N/A		N/P	
Elaboración del Plan Anual de Compras										0	N/A		N/P	
Reuniones con técnicos de la división										0	N/A		1	0
Supervisión a nivel de fincas	2	1	1							2	1	1	3	67
Divulgación										0	N/A		3	0



III. Resultados misionales



Sección caprino-ovina y Proyecto de Fortalecimiento de la crianza ovicaprina

Las labores de la sección de caprinos y ovinos se concentran principalmente en las actividades del Proyecto de Fortalecimiento de la Crianza Ovino y caprino en la Región Fronteriza de R.D., por lo que se desglosan en esta sección ambas.

La principal actividad en el proyecto antes mencionado fue la efectuada en el mes de Abril en la cual el ingeniero Luis Villanueva, técnico de la División de Especies Cárnicas y el sub-director señor Milton Núñez realizaron en las provincias de Montecristi y Dajabón la entrega de 24 Reproductores ovinos y 12 Reproductores caprinos a seis (6) Asociaciones de productores que fueron beneficiados a través del Proyecto "Fortalecimiento de la Crianza de Ovinos y Caprina en la Región Fronteriza de RD".

Además el Director General de Ganadería Dr. Molina Abramo y una comisión de esta DIGEGA, distribuyeron los materiales para la construcción de tres enramadas a productores beneficiados a través del proyecto de Fortalecimiento de la crianza Ovina y caprina en la Región Fronteriza de RD (proyecto 02 del Programa 13).

En Los meses de Febrero y Marzo se impartió el curso taller sobre: Manejo, Alimentación y Sanidad del Ganado Caprino-Ovino, impartido a productores de la Asociación de Ovinos y caprinos del municipio de la Descubierta, provincia Independencia y en marzo a productores de la Asociación Sitio Nuevo y Quemao de la provincia de Pedernales; además de una reunión con miembros de la asociación de productores caprino Manuel Goya de Pedernales. En el mismo participaron 20 hombres y una (1) mujer.



III. Resultados misionales

El Ing. Villanueva participó además, en el Encuentro Interinstitucional con asociaciones de productores de caprinos y ovinos y productores independientes con fines de realizar un proyecto de crianza de caprinos y ovinos en los terrenos que ocupa el INDA en la Sabana de Sansón, municipio de Oviedo. La referida comisión se trasladó a los terrenos en que se desarrolló el proyecto de caprinos y ovinos del desaparecido Instituto del Algodón (INDA) (en La sabana de Sansón). En estos terrenos se quiere desarrollar un proyecto para beneficiar a productores del municipio de Oviedo.

Durante el mes de Abril el ingeniero Luis Villanueva, técnico de la División de Especies Cárnicas y el sub-director señor Milton Núñez realizaron en las provincias de Montecristi y Dajabón la entrega de 24 Reproductores ovinos y 12 Reproductores caprinos a seis (6) Asociaciones de productores que fueron beneficiados a través del Proyecto "Fortalecimiento de la Crianza de Ovinos y Caprina en la Región Fronteriza de RD".

Se participó en la selección de vientres ovinos y reproductores Caprinos en el Centro de Producción y Capacitación de Ovinos y Caprinos de San Luis, DIGEGA.

Impartición de charla a autoridades, Directores regionales y técnicos del Instituto Agrario Dominicano (IAD), sobre "Avances de Proyecto Fortalecimiento de la Crianza Ovicaprina en la Región Fronteriza en R.D".

Se contrataron tres (3) promotores:

- Provincias Elías Piñas
- Provincia de Pedernales
- Provincia Independencia



III. Resultados misionales

Este personal se encargará de dar asistencia a productores Caprinos-ovinos beneficiados a través del proyecto 02 del Programa 13: “Fortalecimiento de la Crianza Ovina y caprina en la Región Fronteriza en R.D”.

El encargado del área participó en la reunión con los promotores con la finalidad de suministrar materiales de trabajo.

Estas y otras actividades se desglosan en el siguiente cuadro:

Actividades	Enero			Febrero			Marzo			Abril			Mayo			Junio			Total			Progr	% Ejec.
	C	Ben		C	Ben		C	Ben		C	Ben		C	Ben		C	Ben		C	Ben			
		M	F		M	F		M	F		M	F		M	F		M	F		M	F		
Asistencia a nivel de campo				5	7	2	7	36	3				5	5					17	48	5	12	142
Asistencia en Oficina	3	2	1	10	8	2	7	6	1	3	2	1	5	5	0	4	3	1	22	26	6	21	104
Charla				1	29	4							1	30	5				2	59	9	2	100
Reuniones con asociaciones				6	53	13	1	5		6	1								14	89	18	4	350
Talleres				1	29	4		1	20	1									2	30	24	4	50
Demostración de métodos							5	12	1										5	12	1	6	83
Distribución de material divulgativo	2	2		10	8	2	14	26	2				3	3					29	39	4		N/P
Reuniones de la División															1	2	2	0	2				N/P
Reuniones con la encargada del departamento																		0	0				N/P
Reunión con otras instituciones																		0	0				N/P



III. Resultados misionales

Actividades en el área de Caprinos y ovinos durante Julio – Noviembre 2021

En el extensionista del área de caprinos y ovinos en compañía del Dr. Damián Ramírez visitaron la provincia de Monte Cristi con el objeto de supervisar la construcción de tres enramadas con fondos del proyecto de Fortalecimiento de la Crianza Ovina y caprina en la Región Fronteriza de R.D.

Para este proyecto se visitó el municipio de La Descubierta de la provincia independencia, en la Descubierta se efectuó una reunión con la Asociación de Productores de Ovinos y caprino de “La Descubierta”, para seleccionar los que serán beneficiados con 14 enramadas, 14 padrotes caprino-ovinos y ocho libras de semillas de pastos mejorados.

Reunión con productores de la Asociación Ovino y caprino “La Descubierta”, con la finalidad de seleccionar los beneficiarios de 9 padrotes Ovinos y 24 vientres ovinos provenientes del Centro de Producción y Capacitación Pecuaria San Luis, DIGEGA.

También en este mes el profesional de esta área realizó la visita la finca de la Sra. Aurin Dotel en la Descubierta.

En la provincia de Monte Cristi fueron Visitadas 19 fincas en las comunidades más abajo detalladas, con la finalidad de dar asistencia técnica y supervisar las condiciones de los padrotes entregados a los productores de ovinos y caprinos de esas comunidades en el marco del proyecto “Fortalecimiento de la Crianza Ovina y caprina en la Región fronteriza de RD”.



III. Resultados misionales



Cantidad de fincas	Lugar
06	Jaiquí, Montecristi
10	Manantial, Montecristi.
03	El Gómez, Montecristi

Durante el mes de Julio también se visitó el proyecto caprino de leche del Sr. Daniel Costah, Con el propósito de observar las diferentes instalaciones y al mismo tiempo tomar los diámetros para ser propuesto en futuro proyecto. También, aprovechamos para conocer sus sistemas de producción, riego y el banco de proteína.

Es oportuno señalar que algunas actividades programadas en el inicio de julio se vieron afectadas por falta de transporte ya que la única camioneta de que disponemos en el departamento de Fomento aún no se había reparado.

En el mes de agosto se visitó la provincia de Pedernales en compañía de la Sra. Aurin Dotel, productora líder de la región sur para sostener una reunión con presidentes y miembros de las asociaciones de productores: Las Mercedes, India Solitaria, Quemao y Sitio nuevo y la asociación José Fráncico Peña Gómez con la finalidad de definir el protocolo a seguir para la selección de los productores que serán beneficiados con reproductores, encaramadas y semillas de pasto en el marco del proyecto Arriba mencionado.

En el mes de septiembre se participó en una reunión con productores de dos (2) asociaciones de criadores de:

- Asociación de criadores de Bos del municipio El Llano, provincia Elías Piña.
- Asociación Ovina y caprina de Elías Piña



III. Resultados misionales



En la misma se les informó sobre el desarrollo del proyecto que ejecuta el departamento de Fomento Pecuario en la región fronteriza de R. D. con fondos de inversión pública.

Se realizaron dos con las asociaciones arriba mencionadas para determinar las limitantes para incrementar la productividad en las fincas ovinas y caprinas de la provincia Elías Piña.

En el municipio de Comendador se aprovechó para impartir dos (2) charlas sobre sobre manejo a nivel de corral. Además se visitaron 7 fincas (tres en el municipio de El Llano y cuatro en el municipio de Comendador).



III. Resultados misionales

Estas y otras actividades se desglosan en el siguiente cuadro:

Actividad	Jul			Agos			Sep			Total			Program.	% Ejec.
	C	M	F	C	M	F	C	M	F	C	M	F		
Visita a finca	20	17	3	7	6	1	7	6	1	34	29	5	8	425
Asistencia a nivel de oficina	8	8					5	5		13	13	0	10	130
Charla							2	6	1	2	6	1	1	200
Reunión con productores	3	51	16	1	14	2	2	24	7	6	89	25	2	300
Talleres							2	24	7	2	24	7	2	100
Demostración de métodos										0	0	0	6	0
Entrega de material divulgativo	5	5		1			6	5	1	12	10	1	N/P	
Charlas recibidas										0	0	0	"	
Participación en reunión				2	3	2				2	3	2	"	
Participación en taller				1						1	0	0	"	

Durante el mes de Octubre se realizaron las siguientes actividades:

1. Visita a las unidades Fronteriza de producción Agropecuarias, Piscícolas y Forestal en los municipios de Los Cacaos, Baracoa, Guara, Macasias y el Llano en la provincia Elías Pina.
2. Visita a la unidad de producción caprina de la asociación de Mujeres con Granja familiares del municipio San Antonio de Guerra con la finalidad de Suministrar asistencia técnica.



III. Resultados misionales

3. Participación en la elaboración del proyecto sobre producción caprina en la Zona costera de Montecristi.
4. Selección de siete (7) beneficiarios para la entrega de padrotes caprinos de las Asociaciones de criadores Roboso del municipio El Llano y la Asociación de productores ovicaprino del municipio El Comendador en la provincia de Elías Piña.
5. Asistencia técnica en oficina: 06
6. Entrega de material divulgativo: 06
7. Visita de seguimiento y trabajo de inventario en el Centro de Capacitación Pecuaria San Luis.
8. Visita de seguimiento al Centro Nacional de Fomento Avícola de Villa Mella.

Durante el mes de Noviembre se trabajó lo siguiente:

1. Reunión con miembros de la Asociación de Mujeres con Granjas Familiares del Municipio San Antonio de Guerra y técnicos de la oficina sectorial de la mujer (OSAM) para conocer los objetivos de las unidades de producción caprina que tienen diez (10) de los miembros.
2. Visita a las fincas de las siguientes productores :
 - Sonia María Basora Matos
 - Úrsula Sena
 - Yuberkis Turbi Pérez

En esta visitas fueron realizadas luego de terminada la reunión con miembros de la Asociación de Mujeres con Granjas Familiares del municipio San Antonio de Guerra para obtener asistencia técnica en lo referente al manejo general.



III. Resultados misionales

3. Participación en el Distrito municipal El Salado del municipio de Galván Provincia Bahoruco, con los miembros de las siguientes Asociaciones.
 - Asociación de Productores Ovino y caprino de la provincia Elías Piña
 - Asociación de Productores Ovino y caprino de la Descubierta
 - Asociación José Francisco Peña Gómez
4. Asistencia técnica en oficina.....08
5. Entrega material divulgativo.....08
6. Reunión con los técnicos del FEDA descrito a continuación
 - Rafael Díaz Herrera
 - Mario Cuevas

Esta reunión fue realizada con la finalidad de consensuar los coeficientes técnicos que serán utilizados en el proyecto de repoblación de la ganadería caprina y ovina formulado por el FEDA.
7. Visita a la señora Helena de la Cruz, coordinadora de la Federación de Mujeres Organizadas de Bayaguana, con la finalidad de visitar varios miembros de Asociaciones para suministrar asistencia técnica y programar una jornada de Capacitación.
8. Participación en reunión con la viceministra de Desarrollo Rural Mirian Guzmán Con el objetivo de darle seguimiento a proyectos de la provincia de Barahona y del proyecto 02.



III. Resultados misionales



Actividades desarrolladas por los promotores proyecto 02: Fortalecimiento de la Crianza Ovina y caprina en la Región Fronteriza de R.D. del Programa 13

- Este personal comenzó sus actividades en el mes de junio, recibieron orientación del responsable del área de caprinos y ovinos, además de formularios para que envíen sus actividades. Hasta la fecha no tienen medio de transporte para dar seguimiento a los productores, están realizando su trabajo con motocicletas propias y el de Pedernales con una prestada., además de que el combustible, todavía no se les ha proporcionado. Al promotor que se encuentra en la provincia de Monte Cristi se le fundió la motocicleta, ahora mismo está realizando su trabajo con motocicletas que pide prestada.

A continuación, se desglosan las actividades que han desarrollado por el Proyecto 02 del Programa 13

Promotor: Carlos Manuel Peña.			Promotor: Fernando José Florián Méndez.				Promotor: Miguel Antonio Villa Cuevas.			Total		
Provincia: Montecristi.			Provincia: Independencia.				Provincia: Pedernales.					
	C	M	F	C	M	F	C	M	F	C	M	F
	Benef.		Benef.				Benef.			Benef.		
Asistencia en granja	25	20	5	2	5	0	10	5	5	37	30	10
Reuniones con productores	6	80	31	0	0	0	5	70	10	11	150	41
Reunión con técnicos	0	0	0	0	0	0	0	0	0	0	0	0
Demostración de métodos	0	0	0	0	0	0	0	0	0	0	0	0
Charlas	5	80	31	1	13	2	2	70	10	8	163	43
Distribución de material divulgativo	0	0	0	0	0	0	0	0	0	0	0	0



III. Resultados misionales



Los promotores contratados por el proyecto en la provincia Monte Cristi, Independencia y Pedernales realizaron una serie de actividades para acompañar a los productores de las especies ovina y caprina a fin de incrementar la productividad de sus unidades de producción.

Promotor: Fernando José Florián Méndez

Provincia: Independencia	JULIO			AGOSTO			SEPTIEMBRE			TOTAL		
	C	M	F	C	M	F	C	M	F	C	M	F
	Benef.			Benef.			Benef.			Benef.		
Asistencia en granja	11	8	3	14	11	3	13	10	3	38	29	9
Reuniones con productores	5	20	1	3	25	5	5	15	1	13	60	7
Reunión con técnica	0	0	0	0	0	0	0	0	0	0	0	0
Demostración de métodos	0	0	0	0	0	0	0	0	0	0	0	0
Charlas	4	15	2	3	16	3	4	21	2	11	52	7
Distribución de material divulgativo	0	0	0	0	0	0	0	0	0	0	0	0



III. Resultados misionales

Promotor: Miguel Antonio Villa Cuevas

Provincia: Pedernales.	JULIO			AGOSTO			SEPTIEMBRE			TOTAL		
	C	M	F	C	M	F	C	M	F	C	M	F
		Benef.			Benef.			Benef.			Benef.	
Asistencia en granja	10	3	8	10	1	8	11	8	9	31	23	2
					2							5
Reuniones con productores	8	7	1	9	7	1	9	7	1	26	21	3
		2	0		1	0		1	0		4	0
Reunión con técnicas	0	0	0	0	0	0	0	0	0	0	0	0
Demostración de métodos	0	0	0	0	0	0	0	0	0	0	0	3
												0
Charlas	6	7	1	7	7	1	7	7	1	20	21	3
		0	0		1	0		1	0		2	0
Distribución de material divulgativo	0	0	0	0	0	0	0	0	0	0	0	0

Promotor: Carlos Manuel Peña

Provincia: Montecristi.	JULIO			AGOSTO			SEPTIEMBRE			TOTAL		
	C	M	F	C	M	F	C	M	F	C	M	F
		Benef.			Benef.			Benef.			Benef.	
Asistencia en granja	12	12	0	7	6	1	5	4	1	24	22	2
Reuniones con productores	30	25	5	32	25	7	58	50	8	120	100	20
Reunión con técnicos	0	0	0	0	0	0	0	0	0	0	0	0
Demostración de métodos	0	0	0	0	0	0	0	0	0	0	0	0
Charlas	27	23	4	24	20	4	35	30	5	86	73	13
Distribución de material divulgativo	0	0	0	0	0	0	0	0	0	0	0	0



III. Resultados misionales

Sección Conejos

Las actividades del área de conejos están reducidas debido a la crisis generada por el alto costo del alimento concentrado en la crianza de conejos, lo que ha provocado que muchos productores abandonen esta crianza, además el poco hábito de consumo de la carne de conejos limitan su expansión, ya que no tiene un mercado asegurado que garantice el retorno de la inversión y genere ganancias.

Por lo antes expuesto, el técnico de esta sección coordina actividades de capacitación y asistencia técnica en los diferentes rubros de la División de Especies Cárnicas. Además de dar asistencia técnica cada semana en el centro de capacitación y producción pecuaria de San Luis.

En el mes de abril participamos junto con la encargada de la Div. De Especies Cárnicas en la reunión de la Mesa del Conejo UESP, en la misma quedó constituido un comité gestor para la formación de la cooperativa y buscar salida a la problemática que afecta a los productores, principalmente a los altos costos de los alimentos y a la falta de mercado para la carne, además, la renegociación de la deuda y financiamientos.

Se realizaron 6 visitas al Centro de Producción y Capacitación de Ovinos y Caprinos de la Finca San Luis, con la finalidad de dar asistencia técnica en el área sanitaria y de manejo, como son desparasitación, aplicación de vitaminas, sueros, tratamientos de heridas y abscesos, asistencia en partos distócicos, etc.

En el mes de Mayo participó en una visita e inspección a una granja de conejos, ubicada en el kilómetro 40 de la autopista Duarte, propiedad de Mariano Céspedes, para verificar principalmente la población de Conejos que maneja esa granja.



III. Resultados misionales

También visitó una granja de conejos ubicada en el kilómetro 16 de la Carretera Villa Mella- Yamasa, propiedad de Feliz Orlando Hermida Gómez.

El profesional de esta área asistió a las charlas impartidas por profesionales del Departamento de Fomento Pecuario de la Dirección General de Ganadería, en el Instituto Agrario Dominicano, dirigido a autoridades, técnicos y Directores regionales del sobre: "Avances de Proyecto Fortalecimiento de la Crianza Ovicaprina en la Región Fronteriza en R.D" y Situación de la Apicultura Dominicana.

Además, participó en la reunión de la división con la finalidad de crear sinergias para el cumplimiento y ejecución de las actividades propuestas en el POA 2021 a desarrollar en este trimestre Mayo-Junio.

En adición a las actividades propias del área en que se desarrolla, realizó en coordinación con el Dr. Héctor Antonio Mena, encargado de la Sanidad de Ovinos y Caprinos de la Dirección de Sanidad Animal, una jornada de desparasitación y aplicación de suplementos, vitaminas y minerales a los ovinos y caprinos del Centro de Producción y Capacitación Pecuaria San Luís.

En Junio proporcionó tres asistencia técnica a nivel de oficina, participó junto a la encargada del departamento Ing. Hilda Olio y de la encargada de la división de especies cárnicas, Ing. Sonia Pérez Batista, en una inspección de dos granjas de conejos la primera propiedad del señor Cesar Vargas, ubicada en el municipio de Los Alcarrizos, Provincia Santo Domingo Oeste, en estas granjas orientamos al productor sobre la mejoras en la infraestructuras de la granja, la importancia de separar las distintas especies de animales que estas criando y sobre el manejo sanitario en sentido general, la otra granja visitada es la del Centro -



III. Resultados misionales

de Producción Animal del IDIAF, ubicada en el Km, 24 de la Aut. Duarte. En estas granjas estamos coordinando cuales actividades conjuntas podríamos realizar en beneficio del sector canícula.

En adición a las actividades propias del área, también visitamos una granja porcina en el mismo Centro de Producción Animal del IDIAF, También participo en la instalación de un ensayo del área apícola junto con la Dra. Niyra Castillo y Fredy Diloné, y un equipo de técnicos de la DIGEGA y del IDIAF, donde se estas evaluando un producto biológico para el control de la Varroasis.

Junto al Dr. Héctor Antonio Mena, se presta asistencia técnica y sanitaria al proyecto de ovinos y caprinos de la finca San Luis, las principales enfermedades tratadas en este mes fueron el control y erradicación de un brote de Ectima contagioso, cojeras, desparasitación y aplicación de vitaminas y minerales.

También participo en una charla que fue impartida por el MAP, a los empleados de la DIGEGA.



III. Resultados misionales

Estas y otras actividades se desglosan en los cuadros siguientes:

Actividades área de conejos semestre Enero-junio 2021

Actividad	Enero			Febrero			Marzo			Abril			Mayo			Junio			Total			Progr.	% Ejec.
	C	M	F	C	M	F	C	M	F	C	M	F	C	M	F	C	M	F	C	M	F		
	Benef.			Benef.			Benef.			Benef.			Benef.			Benef.			Benef.				
Asistencia en granja													2	2	0	2	2		4	4	0	20	20
Asistencia oficina	3	3		3	2	1				3	2	1	2	2	0	3	3		14	12	2	24	58.
Reunión con técnicos	1	2	2	1	7	7	1	7	2										3	16	11	2	150
Reuniones con productores	1	2	2	1	7	7	1	7	2	1	17	6							4	33	17	5	80
Demostración de métodos																			0	0	0	21	0
Talleres																			0	0	0	1	0
Charlas													1	30	5				1	30	5	2	50
Material divulgativo	2	2		2	1	1				2	1	1	2	2	0				8	6	2		N/P
Reuniones de la División																							N/P

En el mes de julio el profesional de esta área visitó la granja de conejos de los proyectos FEDA, ASOPAG, ubicada en el municipio de Guerra provincia Santo Domingo Este, esta granja tiene 3 naves soportada en barras de metal y techada de Zinc, tienen un total de 1,138 jaulas de las cuales solo están siendo ocupadas 39 jaulas. Esta granja cuenta en su inventario de animales al momento de la visita con 29 madres, 8 padrotes y 150 crías.



III. Resultados misionales

En la reunión con productores del proyecto AC-149 del Instituto Agrario Dominicano, ubicado en Haras Nacionales del Municipio de Villa Mella, provincia Santo Domingo Norte participamos junto al Ing. Guillermo Rosado, solo se dieron algunas pinceladas sobre la crianza de conejos debido a que se estaba tratando sobre la crianza de diversas especies de animales como; la crianza de peces y de aves.

También participe en apoyo al Ing. Luis Villa Nueva en una visita a la Provincia de Monte Cristi, como parte al seguimiento a los avances que se le está dando al Proyecto 02 de Fortalecimiento a la Crianza de Ovinos y Caprinos para la Región Fronteriza. En esta visita participamos en una reunión con productores de ovinos y caprinos beneficiarios del proyecto, la construcción de una enramada para caprinos, visitamos más de 12 productores dando seguimiento y asistencia técnica a las personas que han sido beneficiados con animales a través de este proyecto.

En apoyo a las actividades del Proyecto 02 de Fortalecimiento a la Crianza de Ovinos y Caprinos para la Región Fronteriza, este técnico participó junto a la Enc. de la División de Especies Cárnicas y al Ing. Luis Villanueva a una reunión con productores en el municipio de La Descubierta de la provincia Independencia para seleccionar los que serán beneficiados con 14 enramadas, 14 padrotes caprino-ovino y ocho libras de semillas de pastos mejorados.

Además, colaboramos con el Dr. Héctor Antonio Mena en la asistencia sanitaria al Centro de Capacitación y Fomento pecuario de San Luis, DIGEGA.

En agosto de visitó la provincia de Pedernales para definir los parámetros a utilizar para la selección de los beneficiados en esta provincia con el; esta misma actividad se desarrolló en el mes de septiembre en los municipios del El Llano y Comendador de la provincia Elías Piña, para lo cual se realizaron dos (2) talleres.



III. Resultados misionales

En esta provincia visitamos una granja de conejos, propiedad de uno de los productores de ovinos y caprinos.

Informo que, debido a las dificultades para realizar las actividades en el área de conejos, el profesional del área cunicular colabora con las demás áreas que componen el Departamento de Fomento pecuario, informamos que la mayor parte de las actividades desarrolladas durante el trimestre correspondieron al área de caprinos y ovinos. Durante el trimestre solo se ha podido visitar dos (2) granjas de conejos.

Durante el mes de octubre se realizaron las siguientes actividades:

En el mes de octubre el profesional de esta área visitó cinco (5) granjas de conejos ubicada en el municipio de Elías Piña y una ubicada en el municipio de guerra Santo Domingo Este.

Visitó varios proyectos de crianza de conejos de las comunidades fronterizas, en acompañamiento de los militares responsables de dichos proyectos. En dicha visita se coordinaron realizar varios cursos de capacitación en manejo y producción cunícola.

En adición a las actividades de su área, este técnico participó en:

Colaboró con el responsable del proyecto 02 en dos talleres impartidos en el municipio de comendador y el municipio del Llano, en la provincia de Elías Piña como parte del proyecto 02 de desarrollo de la crianza Ovina y caprina para la región fronteriza de la R.D.



III. Resultados misionales

Fue designado como perito, para seleccionar en la granja que ganó la licitación, los reproductores caprinos que serán entregados a los productores caprinos de las comunidades fronterizas de las provincias Independencia, Elías Piña y Pedernales de la región fronteriza como parte del proyecto 02 de desarrollo de la crianza ovina y caprina de la región fronteriza y que serán beneficiarios en dicho proyecto. Estas visitas fueron realizadas en compañía del Dr. Héctor Mena, para la selección de los reproductores caprinos.

También da apoyo en la parte de manejo sanitario cada semana, en el proyecto de capacitación y fomento de la crianza de ovinos y caprinos en la finca de san Luis, DIGEGA en el municipio de san Luis.

Informes Conejos octubre 2021 Fomento Pecuario			
ACTIVIDAD	Cantida d	Beneficiarios	
		M	F
Asistencia Técnica a nivel de oficina	3	3	
Visita a Granja de conejos	6	1	1
Visita a finca de Ovinos y Caprinos	13	9	4
Participación el talleres ovino y caprinos	2	39	14
Entrega Material Divulgativo	4	2	2
Visita a finca de Ovinos y Caprinos de San Luis DIGEGA	4		



III. Resultados misionales

Estas y otras actividades se desglosan a continuación:

Actividad	Julio			Agosto			Sep			Total			Progra m.	% Ejec.
	C	M	F	C	M	F	Cant .	M	F	C	M	F		
Visita a finca	1	2					7	6	1	8	8	1	12	66.666667
Asistencia a nivel de oficina	4	3	1	7	6	1	8	5		9	4	2	12	158.333333
Reunión con técnicos										0	0	0	1	0
Reunión con productores	2	5	2	7	4	1	2	2	4	7	1	8	1	0
Demostración de métodos											0	0	0	10
Talleres										0	0	0	1	0
Charla							2	6	1	2	6	1	1	200
Entrega de material divulgativo										0	0	0		

Sección Avícola

En el área avícola para este semestre se realizaron 12 inventarios, que permitirá la proyección de los pollos terminados de los meses de marzo hasta agosto

La producción de pollos fue de 48, 880,356 unidades de pollos para el semestre Enero-Junio, para el 2021 fue de 100, 856,895 unidades de pollos y la producción de huevos para el semestre fue de 1, 345, 000,000 unidades.



III. Resultados misionales

Las actividades del área avícola en el semestre se ha limitado a la asistencia a nivel de granjas y por la vía telefónica y de WhatsApp y a que la división solo tiene un técnico, el cual es mayor de 60 años sobreviviente de una enfermedad catastrófica y que en el mes de mayo fue diagnosticado con COVID 19. El mismo se reintegró a mitad del mes de junio

Actividades de extensión

ACTIVIDADES	Enero			Febrero			Marzo			Abril			Mayo			Junio			Total			Progr.	% Ejec.
	C	Benef.		C	Benef.		C	Benef.		C	Benef.		C	Benef.		C	Benef.		C	Benef.			
		M	F		M	F		M	F		M	F		M	F		M	F		M	F		
Asistencia técnica a nivel Oficina	9	8	1	11	11	8	8	8	10	9	1	10	9	1	5	5	5	53	50	3	25	212	
Asistencia en granjas	3	3		3	3	3	3		3	3		3	3		2	2		17	17	0	6	283	
Reunión con técnicos																		0	0	0	4	0	
Reuniones con productores																		0	0	0	3	0	
Demostraciones de métodos																		0	0	0	1	0	
Impartición de talleres sobre crianza avícola																		0	0	0	1	0	
Charlas																		0	0	0	1	0	
Elaboración de Brochure (3000)																		0	0	0	N/P	N/P	
Inventarios a plantas incubadoras	2			2		2		2		2		2		2			12	N/A	0	12	100		

Importaciones de reproductoras y huevos fértiles avícolas durante Enero-Junio2021

Importaciones	Enero		Febrero		Marzo		Abril		Mayo		Junio		TOTAL	
	C	Benef.	C	Benef.	C	Benef.	C	Benef.	C	Benef.	C	Benef.	C	Benef.
Reproductoras abuelas	6,000	1	6,168	1					14296	2			26,464	4
Reproductoras Livianas	37472	8	11,602	2	8000	2			11152	2			68,226	14
Huevos de abuelas													0	0
Huevos pollo de engorde													0	0
Reproductoras pesadas	3120												3,120	0
Huevos livianas									518400	1			518,400	1
Pollitas ponedoras					12000	1							12,000	1
Pollitos													0	0
Reproductores														
Huevos de perdiz											5998	1	5,998	1



III. Resultados misionales



Producción de pollos y huevos

Producción	Ene	Feb	Mar	Abril	Mayo	junio	Total
Pollos (Unid.)	16,550,103	14,960,803	173,694,50	16,702,714	17,484,676	17,789,149	100,856,895
Huevos (Unid.)	226,000,000	224,000,000	220,000,000	223,000,000	232,000,000	220,000,000	1,345,000,000

En el mes de julio el extensionista de la División avícola, a solicitud del DEPARTAMENTO DE FORMACIÓN EN COMERCIALIZACIÓN AGROPECUARIA DEL INSTITUTO DE ESTABILIZACIÓN DE PRECIOS (INESPRE), Participo como facilitador en el taller: Proceso como proveedor del estado e inocuidad de los productos agropecuarios, " Técnicas de producción avícolas" a productores de Palmilla, en el paraje Haras Nacionales, en la sección San Felipe, Municipio Santo Domingo Norte.

Además, fueron realizados 2 inventarios a plantas incubadoras para la proyección de los meses septiembre –octubre 2021.

La producción de pollos fue de 17, 789,148 Unid. y la de huevos de 245, 000,000 Unidades.

Importaciones	Julio 2021	
	C	Benef.
Reproductoras abuelas	6,168	1
Reproductoras Livianas	2,200	1
Huevos de abuelas		
Huevos pollo de engorde		
Reproductoras pesadas	-	
Huevos livianas	-	
Pollitas ponedoras	2,000	1

Producción	Julio 2021
Pollos (Unid.)	17, 789,148
Huevos (Unid.)	245,000,000



III. Resultados misionales

Informe de las Actividades de extensión de la División Avícola en el
mes de julio 2021

Actividades de Extensión	Julio		
	C	Benef.	
		M	F
Asistencia a nivel de oficina	9	8	1
Asistencia a nivel de campo	3	3	
Distribución de material divulgativo	2	5	
Reuniones con técnico			
Reunión con productores	21	15	2
Charlas a productores	1	15	16
Demostraciones de métodos			
Impartición de curso	1	15	16
Talleres			
Elaboración hoja divulgativa			
Inventario a plantas incubadora	2		
Supervisión de terreno para proyecto avícola			

División Apícola y Enfermedades de las Abejas 2021 (Enero-Nov)

Durante el año 2021, la División Apícola del Departamento de Fomento Pecuario, realizó diversas actividades educativas como capacitación virtual para productores y técnicos adaptadas a la covidianidad, con la realización de 69+11 charlas (26 virtuales y 43 presenciales), 1 foro internacional por el Día Mundial de las Abejas, 1 curso de Cría de Reinas en la Regional Noroeste, 1 Taller manejo productivo del apiario en Neyba a 24 apicultores de 3 agrupaciones de la provincia de Bahoruco en conjunto con la agencia de Desarrollo de Bahoruco, 16 Escuelas de campo 2 piloto para los técnicos en Santo Domingo y Santiago y 4 para productores de las-



III. Resultados misionales

cuales se realizaron 4 módulos en puerto plata (28 beneficiarios: 3 mujeres y 25 hombres), 4 módulo en La Sierra, Santiago (18 beneficiarios: 2 mujeres y 16 hombres) y 5 módulo en Azua (24 beneficiarios). 3 en Elias piña. Por otra parte, se realizaron 8 talleres virtuales para técnicos apícolas, veterinarios de campo, agentes de desarrollo rural e inspectores de inocuidad agroalimentaria como parte del programa de capacitación continua desarrollado en el aula virtual de la UNICEN de Argentina junto al PROAPI del INTA, participando 33 técnicos de diversas partes del país.

Durante el mes de octubre, se realizó 1 Taller de Monitoreo y Trampas para colecta de polinizadores en Cacao, en el marco del proyecto POLICAO que se realiza en conjunto con IDIAF, PEER USDA, Medio Ambiente, UASD, PUCMM y otras organizaciones del subcomité de Polinizadores.

Además, entre los meses de septiembre y noviembre se han realizado 2 reuniones y 7 talleres de emprendurismo con los apicultores y promipyme como una iniciativa para reforzar la cadena de valor en los grupos organizados y las micro y pequeñas empresas apícolas.

Respecto a reuniones con otras instituciones, se realizaron 8 reuniones del comité de Normas para trabajar las buenas prácticas apícolas en producción de cera; 12 con las instituciones que interactúan con el proyecto de OXFAM para el seguimiento de las actividades en ejecución; 2 con promipyme para contribuir al desarrollo de la cadena apícola y de las agrupaciones y pymes apícolas. Por ultimo, 3 reuniones y 1 socialización del proyecto POLICAO iniciado en mayo.

Como una medida para contribuir a la reposición de colmenas perdidas por intoxicación debido al uso indiscriminado de pesticidas en cultivos, durante el –



III. Resultados misionales

semestre, se entregaron a tres asociaciones afectadas de Azua y Santiago Rodríguez 335 celdas reales. Además, para incentivar el recambio de reinas se le otorgaron a 2 asociaciones solicitantes 465 celdas reales y 6 reinas virgenes.

Como parte del proyecto FONDOCYT se instaló el ensayo alternativo para el control de varroa con ácido oxálico, durante el mes de julio hasta finales de septiembre, donde se validaron 2 productos comerciales: AluenCap y Varromed.

También, se realizó en el mes de noviembre el análisis sensorial de Miele. Se realizó la primera Vista pública del anteproyecto de ley apícola en la cámara de diputados, participando 5 técnicos de la división en las revisiones del mismo para su posterior sometimiento.

Por otra parte, se brindaron 1,496 asistencias técnicas en campo con 304 inspecciones de apiarios/colmenas y 1,317 asistencia técnica de oficina.

Desde el área de sanidad animal, para la vigilancia y control de enfermedades de las abejas se monitorean mensualmente apiarios centinelas en puntos de riesgo para el pequeño escarabajo de la colmena *Aethina tumida*, los cuales se inspeccionan 2 veces por año. En el periodo enero – octubre se han realizado 105 inspecciones sanitarias, 470 toma de muestras (405 varroa y 65 nosema). Además, se han ingresado al Sistema de Trazabilidad Apícola 285 registros de productores y 631 apiarios georeferenciados.



III. Resultados misionales



Producción			
Cosecha	Cantidad (Kg)	Precio al Por Mayor (RD\$)	Precio al Detalle (RD\$)
Miel	9,681	110.00	240.00
Cera	1,123	250.00	325.00
Polen	35		
Jalea Real (gr)	1		
Propóleos		800	
Material Vivo:		Precio al por mayor (RD\$)	Precio al detalle (RD\$)
Colmenas nuevas	106		
Núcleos	29	600.00	600.00
Reinas	69		
Lamina	1,488	480.00	480.00

1Kg = 2.2046 Lb

Tanque = 55 Gl

1 galón = 3.8 Lt

Tanque = 300 Kg

	Cantidad (kg)	US\$
Producto		
Miel	46,226,84	84,952.62
Miel mezclada	4,184	5,461,00
Cera		
Polen		
Propóleos		



III. Resultados misionales



Centro de Producción y capacitación Pecuaria San Luís, DIGEGA.

Enero –Junio.

Las labores del centro han sido seriamente afectadas debido a que el tractor está dañado, por lo que las labores de preparación, siembra, entre otras no han podido ser ejecutadas. Además la guadaña, maquinaria utilizada para la corte de forrajes para alimentación de los animales, se dañó el año pasado y se reparó finalizando el mes de mayo del año en curso.

Por lo arriba expuesto las actividades programadas a ejecutar en el semestre Enero-Junio, su porcentaje es muy bajo; ya que el personal obrero estuvo concentrado en el corte a machetes de pasturas para la alimentación animal (la escases de forrajes en el centro obligó a buscar forrajes hasta en los potreros del Consejo Estatal del Azúcar colindantes con el centro y en el borde de los caminos. Unido a lo anterior, la sequía que afectó la zona de San Luís provocó, ante lo escasez de pasto, el desplazamiento del personal obrero a zonas distantes del centro.

En el semestre visitó el centro el Ministro de Medio Ambiente, Lic. Orlando Jorge Mera y de la Viceministro de Desarrollo Rural del Ministerio de Agricultura Lic. Mirian German. El objetivo de la misma fue crear sinergias a fin de lograr la creación de un Centro de Multiplicación Genética (Caprinos, ovinos y abejas Capacitación) y de Capacitación Pecuaria en el referido centro.



III. Resultados misionales

Inventario del mes de Junio 2021

Ovinos

Categoría	Cantidad	Machos	Hembras
Crías 0- 1 Mes	9	7	2
Corderitos de 1 – 3 meses	39	11	28
Borrego de 3 -6 Meses	34	11	17
Borrego de 6 – 9 Meses	73	41	32
Borregas preñadas			
Ovejas	146		146
Reproductores adultos	3	3	
Reproductores jóvenes	24	24	
Total	328	103	225

Caprinos

Categoría	Cantidad	Machos	Hembras
0- 1 mes	2	2	
Cabritas 1-3 meses	4	4	
Cabritas 3 - 6 meses	16	11	5
Cabritas 6 - 9 meses	16	6	10
Cabras adultas	48		48
Reproductor caprino	1	1	
Cabras jóvenes preñadas			
Reproductor jóvenes			
Total	87	24	63

Nacimientos durante el semestre Enero-Junio 2021

Especie	Enero		Febrero		Marzo		Abril		Mayo		Junio		Total	
	H	M	H	M	H	M	H	M	H	M	H	M	H	M
Caprino					5	8	3	2				2	8	12
Ovino			4	3	15	8	17	8	6	2	2	7	44	28
Total							20	10					52	40



III. Resultados misionales

Muertes ocurridas durante el semestre Enero-Junio 2021

Categoría	Enero				Febrero				Marzo				Total			
	Especie				Especie				Especie				Especie			
	Caprino		Ovino		Caprino		Ovino		Caprino		Ovino		Caprino		Ovino	
Sexo	H	M	H	M	H	M	H	M	H	M	H	M	H	M	H	M
0-1 mes			1	2					1				1	0	1	2
1-3 meses			2	3					2	1			2	1	2	3
3-6 - meses	1	1							1				2	1	0	0
6-9 meses													0	0	0	0
Adultas	1		1						2		1		3	0	12	0
Reproductores									1				1	0	0	0
Total	2	1	4	5	0	0	0	0	7	1	1	0	9	2	15	5

Categoría	Abril				Mayo				Junio				Total			
	Especie				Especie				Especie				Especie			
	Caprino		Ovino		Caprino		Ovino		Caprino		Ovino		Caprino		Ovino	
Sexo	H	M	H	M	H	M	H	M	H	M	H	M	H	M	H	M
0-1 mes													0	0	0	0
1-3 meses							1	1		1			1	0	1	1
3-6 - meses	1		1		1		1	1			3	3	0	1	4	
6-9 meses													0	0	0	0
Adultas	1		1		1								2	0	1	0
Reproductores													0	0	0	0
Total	2	0	2	0	2	0	0	2	2	0	1	3	6	0	3	5



III. Resultados misionales

Consolidado de las muertes ocurridas durante el semestre enero-junio 2021

Categoría	Enero-marzo				Abril-junio				Total			
	Especie				Especie				Especie			
	Caprino		Ovino		Caprino		Ovino		Caprino		Ovino	
Sexo	H	M	H	M	H	M	H	M	H	M	H	M
0-1 mes	1	0	1	2	0	0	0	0	1	0	1	2
1-3 meses	2	1	2	3	1	0	1	1	3	1	3	4
3-6 - meses	2	1	0	0	3	0	1	4	5	1	1	4
6-9 meses	0	0	0	0	0	0	0	0	0	0	0	0
Adultas	3	0	12	0	2	0	1	0	5	0	13	0
Reproductores	1	0	0	0	0	0	0	0	1	0	0	0
Total	9	2	15	5	6	0	3	5	15	2	18	10

Actividades a nivel de campo

El porcentaje de ejecución de las actividades programadas a ejecutar durante el primer semestre está prácticamente en cero (0) ya que solo se realizó la fertilización de 12 tareas de pasto Mombaza (pasto Panicum máximum)

Módulo de caprinos y ovinos

Las enramadas están muy deterioradas a nivel de piso, corrales y techo. El deterioro de las mismas unido a que no se ha podido realizar las labores de siembra (para la alimentación animal), control de malezas, aireación de suelos y división de potreros, entre otros, hace que los animales estén más susceptibles a contraer enfermedades y su sistema inmunológico poder combatirlas.

Lo arriba expuesto explica la alta mortalidad presentada en el centro además del ataque de una jauría de perros (jauría que frecuenta un vertedero cercano al centro) que han provocado la muerte de algunos animales (la mayor cantidad de muertes en adultas se deben a estos ataques). También según señala el Dr. Héctor Antonio-



III. Resultados misionales

Mena, técnico de la Dirección de Sanidad Animal, que colabora en el área sanitaria junto al Dr. Damián Ramírez, se han presentado casos de rigidez de los músculos y muerte del animal en animales, que por los signos presentados se asume que es ocasiona por bacterias del genero clostridium, para lo cual el Dr. Mena recomendó vacunar la población animal con toxoide tetánico como prevención.

En el mes de julio el tractor sigue sin reparar, lo antes expresado limita las tareas de preparación, siembra, aireación de suelos, aplicación de abonos, entre otras.— Aprovechando las lluvias caídas, se aplicó abono químico a 20 tareas de pasto Panicum máximum (Mombasa).

A finales del mes de julio unos desaprensivos irrumpieron en terrenos propiedad de la DIGEGA en el Centro de Capacitación y producción de Ovinos y caprinos de San Luis y sin ninguna autorización rompieron la alambrada y con un equipo de extracción y con camiones están sacando materiales.

Otra situación que se ha estado sucediendo en el centro en el mes de julio es la entrada del ganado del CEA a los potreros, rompiéndola alambra y consumiendo las pasturas de 120 tareas de pastos mejorados (35 tareas de Sinaí, 30 de Tanzania y 30 tarea de Sinaí con pajón haitiano). El personal del Consejo Estatal del Azúcar rehabilitó la alambrada dañada y con la guadaña se procedió a hacer un corte de homogenización a 30 tareas del pasto Sinaí ya que las demás pasturas ameritan una resiembra debido a la invasión de maleza que presentan.

En relación a la sanidad, la mayoría de los decesos han sido de caprinos debido a las malas condiciones de las enramadas, altas temperaturas y a la alta humedad relativa y elevada pluviometría sobre todo en los meses de mayo a septiembre en esa zona.



III. Resultados misionales

Inventario del mes de julio 2021

Ovinos

Categoría	Cantidad	M	F
Crías 0- 1 Mes	1	1	-
Corderitos de 1-3 meses	8	3	5
Borrego de 3-6 Meses	41	17	24
Borrego de 6-9 Meses	72	40	32
Borregas preñadas	7	-	7
Ovejas	144		144
Reproductores adultos	3	3	-
Reproductores jóvenes	25	25	-
Total	301	89	212

Caprinos

Categoría	Cantidad	M	F
0- 1 mes			
Cabritas 1-3 meses	5	5	
Cabritas 3-6 meses	9	4	5
Cabritas 6-9 meses	24	13	11
Cabras adultas	46		46
Reproductor caprino	1	1	
Cabras jóvenes preñadas			
Reproductor jóvenes			
Total	85	23	62

Manejo de Finca

Actividad	Unidad	Cantidad.
Control químico herbicida	tarea	
Control de malezas manual	''	5
Aplicación de fertilizante químico	tarea	20
Aplicación de abono orgánico		6
Rehabilitación de cercos internos	mts	35
Rehabilitación de cercos externos	mts	55
Construcción de cercos internos	mts	



III. Resultados misionales

Actividades	Unidad	Cantidad.
Actividad de Sanidad animal		
Suministro de Kaskol	Ovino	22
“ “ “	Caprino	
Desparasitación con Albendazol +Levamisol	Ovino	2
Desparasitación con Albendazol +Levamisol	Caprino	9
Suplemento vitamínico	Caprino	9
Desparasitación con Ivermectina	Caprino Ovino	
Suministro antisármico	“	
“ matagusano	Ovino	7

Inventario del mes de Octubre 2021

Ovinos

Categoría	Cantidad	Machos	Hembras
Crías 0- 1 Mes	26	12	14
Corderitos de 1 – 3 meses	8	6	2
Borrego de 3 -6 Meses	28	14	14
Borregos de 6 – 9 Meses	57	31	26
Borregas preñadas	6		6
Ovejas	145		145
Reproductores adultos	3	3	
Reproductores jóvenes	38	38	
Total	311	104	207

Caprinos

Categoría	Cantidad	Machos	Hembras
0- 1 mes			
Cabritas 1-3 meses			
Cabritas 3 - 6 meses	8	6	2
Cabritas 6 - 9 meses	6	1	5
Cabras adultas	43		43
Reproductor caprino	2	2	
Cabras jóvenes preñadas			
Reproductores jóvenes	9	9	
Total	68	18	50



III. Resultados misionales

Nacimientos

Especie	Sexo	
	M	H
	Cantidad	Cantidad
Caprino		
Ovino	12	14
Total	12	14

Muertes

Especie

Categoría	Caprino	Ovino		
	H	M	H	M
0-1 mes				
1-3 meses			1	1
3-6 - meses				
6-9 meses			1	
Adultas				
Reproductores				
Total			2	1

Manejo de Finca

Actividad	Unidad	Cantidad.
Control de malezas manual	''	5
Aplicación de fertilizante químico	tarea	11
Construcción de cercos internos	mts	30
Construcción de cercos externos	mts	150
Bote de estiércol	mts ³	9
Bote de desperdicios de pastura	mts ³	6
Rehabilitación de corral de corral de manejo	mts	30
Incorporación de contenido ruminal	mts ³	28
Desparasitación con Ivermectina	Caprino	68
Desparasitación con Ivermectina	Ovino	36

Corte de pastos

Actividad	Unidad	Cantidad.
Sinai	''	0.50
'' Suazi	''	0.50
Guinea Tanzania	tarea	0.25
Mombasa	tarea	1.5



III. Resultados misionales

Inventario del mes de noviembre 2021

Ovinos

Categoría	Cantidad	Machos	Hembras
Crías 0- 1 Mes	30	21	9
Corderitos de 1 - 3 meses	46	19	27
Borrego de 3 -6 Meses	29	14	15
Borregos de 6 - 9 Meses	49	30	19
Borregas preñadas	2		2
Ovejas	146		146
Reproductores adultos	3	3	
Reproductores jóvenes	38	38	
Total	343	125	218

Caprinos

Categoría	Cantidad	Machos	Hembras
0- 1 mes	8	4	4
Cabritas 1-3 meses			
Cabritas 3 - 6 meses	4	2	2
Cabritas 6 - 9 meses	7	2	5
Cabras adultas	42		42
Reproductor caprino	2	2	
Cabras jóvenes preñadas	4		4
Reproductores jóvenes	9	9	
Total	76	19	57

Nacimientos

Especie	Sexo	
	M	H
	Cantidad	Cantidad
Caprino	4	4
Ovino		
Total	4	4

Muertes

Categoría	Especie			
	Caprino		Ovino	
	H	M	H	M
0-1 mes				
1-3 meses				
3-6 - meses				
6-9 meses				
Adultas	1			
Reproductores				
Total	1			



III. Resultados misionales

Manejo de Finca

Actividad	Unidad	Cantida d.
Control químico herbicida	tarea	
Control de malezas manual	''	7
Aplicación de abono orgánico) contenido ruminal mas estiércol)	mts ³	
Aplicación de fertilizante químico	tarea	17
Rehabilitación de cercos internos	mts	50
Rehabilitación de cercos externos	mts	
Construcción de cercos internos	mts	
Construcción de cercos externos	mts	
Rehabilitación de enramadas principal	unidad	
Preparación de terreno (corte y cruce)	tarea	
Rastra	tarea	
Preparación sistema de riego tipo cañón	unid	
Instalación de tinaco de 1000 glnes c/u	Unid	
Rehabilitación de Comederos	Unid	1



III. Resultados misionales



Actividades	Unidad	Cantidad.
Bote de estiércol	mts ³	12
Bote de desperdicios de pastura	mts ³	
Rehabilitación de corral de corral de manejo	mts	
Adecuación de comederos	Unid	
Adecuación de bebederos		
Rehabilitación de camino	''	
Terminación de construcción de comedero principal	''	
Preparación de mezcla alimenticia	qqq	
Construcción de jaula para alojar los caprinos jóvenes	unidad	
Incorporación de contenido ruminal	Mts ³	32
Preparación de bloques multinutricionales	unid	
Actividad de Sanidad animal		
Suministro de Kaskol	Ovino	
'' '' ''	Caprino	
'' '' yodo	Ovino	30
Suplemento vitamínico '' ''	Ovino	
Desparasitación con Albendazol	Ovino	
Suplemento vitamínico	Caprino	
Desparasitación con Ivermectina	Caprino Ovino	
Suministro antisarnico	''	
'' matagusano	Ovino	10
'' ''	Caprino	
Aplicación vacuna contra el Chostridium	Ovino	
Saneamiento general	Ovino	
Suministro de antibiótico	Caprino	
Suplemento energético	Ovino Caprino	- 5



III. Resultados misionales

Resumen de las actividades del programa MEGALECHE

Durante el año 2021, el Programa MEGALECHE realizó **9,504** jornadas de apoyo a los productores nacionales que incluyeron: visitas a fincas de seguimiento y asesoramiento técnico, reuniones de campo, charlas, demostraciones de métodos, reuniones de trabajo con asociaciones y cooperativas de productores, así como, mini-reuniones técnicas, visita a centros de acopio, procesadoras de lácteos, para lo cual, además de presencial se hizo uso de llamadas telefónicas y varios medios digitales de comunicación online, beneficiando a **27,173** productores participantes.

Haciendo uso de todos los medios a nuestro alcance, los extensionistas de MEGALECHE para difundir el mensaje y llegar a una mayor población, fueron usados en **553** oportunidades los medios de comunicación masivos, radio, presentaciones TV y mensajes gráficos.

Para garantizar la estabilidad de la alimentación del ganado durante los momentos de dificultad, **6,614** productores de leche dedicaron **346,477** tareas de pastos y forrajes, con respecto al Sistemas Silvopastoril se fomentaron **11,005** Tareas beneficiando a **195** productores, así mismo 682 productores de leche dedicaron **27,824** tareas a la preparación de reservas mediante los diferentes métodos de conservación a través de silos, heno.

Según los reportes estadísticos de los extensionistas, fueron asistidas **3,137** fincas incorporadas al Programa MEGALECHE, las cuales suman **56,581** vacas en producción las cuales produjeron **146,221,695** litros de leche durante el año 2021 promediando **7.08** litros/día/vaca en ordeño.

Otras **7,251** fincas vinculadas al programa con **155,865** vacas en ordeño, produjeron **293,612,787** litros durante el mes, promediando **5.16** litros/día/vaca en ordeño.



III. Resultados misionales

El total de fincas beneficiadas con la asistencia fue de **10,388** con una población de vacas en producción de **212,446**, las cuales promediaron **5.67** litros/día para un total de **439,834,482** litros durante el año 2021 .

Actividades Enero-Diciembre 2021

Actividades	Cantidad	Beneficiados
Visitas a fincas	7,249	7,436
Capacitaciones y Reuniones.	2,088	16,038
Monitoreo en Centros de Acopio	167	3,699
Total	9,504	27,173
Uso de medios de comunicación masiva (Radio, T.V., gráficos)	553	-
Fomento de Pastos y Forrajes	346,477 Tareas	6,614
Fomento de Sistemas Silvopastoriles	11,005 Tareas	195
Reservas (silo y heno)	27,824 Tareas	682

Recursos de Producción			
	Cantidad Fincas	Cantidad Vacas Producción	Producción (litros)
Fincas Incorporadas	3,137	56,581	146,221,695
Otras Fincas Beneficiadas	7,251	155,865	293,612,787
Total	10,388	212,446	439,835,522
Promedio Producción Fincas Incorporadas 7.08 /vacas ordeño/días			
Promedio Producción Otras Fincas Beneficiadas 5.16 /vacas ordeño/días			
Promedio Producción del Total de Fincas Beneficiadas 5.67 /vacas ordeño/días			



III. Resultados misionales

PRODUCCIÓN DE LECHE ASISTIDA POR MEGALECHE 2020/PROYECCIÓN 2021				
MESES	Prod. Leche 2020 (Lts)	Proyección 2021 (Lts)	Prod. Leche 2021 (Lts)	Diferencia Prod. 2020 Vs. 2021 (Lts)
ENERO	41,433,019	43,919,000	36,972,181	-4,460,838
FEBRERO	37,881,418	40,154,303	35,062,076	-2,819,342
MARZO	39,686,814	42,068,023	39,789,988	103,174
ABRIL	38,206,950	40,499,367	40,919,550	2,712,600
MAYO	38,799,693	41,127,675	40,291,971	1,492,278
JUNIO	38,245,740	40,540,484	35,074,078	-3,171,662
JULIO	38,373,412	40,675,817	35,533,215	-2,840,197
AGOSTO	38,854,402	41,185,666	34,157,020	-4,697,382
SEPTIEMBRE	33,939,804	35,976,192	34,718,856	779,052
OCTUBRE	40,077,017	42,481,638	36,636,825	-3,440,192
NOVIEMBRE	39,266,956	41,622,973	35,170,901	-3,440,192
DICIEMBRE	36,225,420	38,398,945	35,508,861	-3,440,192
TOTAL	460,990,645	488,650,083	439,835,522	-23,222,893

Jornadas Nacionales:

En el año 2021, además de las actividades locales, el Programa MEGALECHE, llevo a cabo (12) Doce reuniones de campo, las cuales fueron realizadas en diferentes regiones donde fueron abordados varios temas:

- Manejo de los pastos y plantas forrajeras en la alimentación de las vacas lecheras.
- Instalación de cercos eléctricos en la división de potreros.
- Alimentación y suplementación animal.
- Pastoreo Racional VOISIN entre otros.



III. Resultados misionales

1. Estos encuentros se llevaron a cabo en:

- Miches, Hato Mayor, en la Región Este,
- Santiago Rodríguez en la Región Noroeste,
- Puerto Plata en la Región Costa Norte,
- San Juan de la Maguan en la Región Suroeste,
- Barahona en la Región I Sur,
- La Vega en la Región Norte,
- Monte Plata en la Región Central.

2. Fueron Impartidos:

- 12 Cursos de Inseminación Artificial
- 2 Cursos de Pastoreo Racional VOISIN
- 3 Cursos de Metodología de Extensión

3. Fueron incorporadas al Programa MEGALECHE nueve (9) extensionistas:

- Uno (1) en Hato Mayor,
- Uno (1) San Pedro de Macorís,
- Dos (2) en Higuey
- Uno (1) en El Seibo,
- Uno (1) en Miches,
- Uno (1) en Cotuí,
- Uno (1) en San Francisco de Macorís,
- Uno (1) en Puerto Plata.

3. Fue lanzado el Programa-19 para reforzar el trabajo de Extensión en la Región Este con la incorporación de seis (6) extensionistas y cuatro (4) Inseminadores, con fondo de DIGEPRES y la adquisición de siete (7) Camionetas.



III. Resultados misionales

5. Se suministraron a los productores más de 5,000 libras de semillas de pastos a un precio subsidiado por DIGEGA.

6. Se aportaron dosis de semen para el mejoramiento genético.

Cooperación Interinstitucional

El Programa MEGALECHE honrando los compromisos-acuerdos con otras instituciones nacionales asumidas por la Dirección General de Ganadería, es parte de las ejecutorias de proyectos como:

- A. **GANACLIMA-RD**, junto a la FAO, para la implementación de buenas prácticas en la conservación de la cuenca del río Yuna, la arborización y la reducción de emisión GEI.

- B. **EL PROYECTO REDD+**, con el Ministerio de Medio ambiente y Recursos Naturales, para desarrollar sistemas ganaderos que conserven las zonas boscosa, fomentar los sistemas Silvopastoriles y aquellas prácticas que aumenten la captación de carbono y reduzcan las emisiones gases efectos invernaderos, GEI.

- C. Impulsamos el Proyecto Ganadería Sostenible de la Sierra, en la zona Sur de la provincia de Santiago desarrollando una ganadería amigable con el medio ambiente.

- D. Ganadería Resiliente, entre otros.



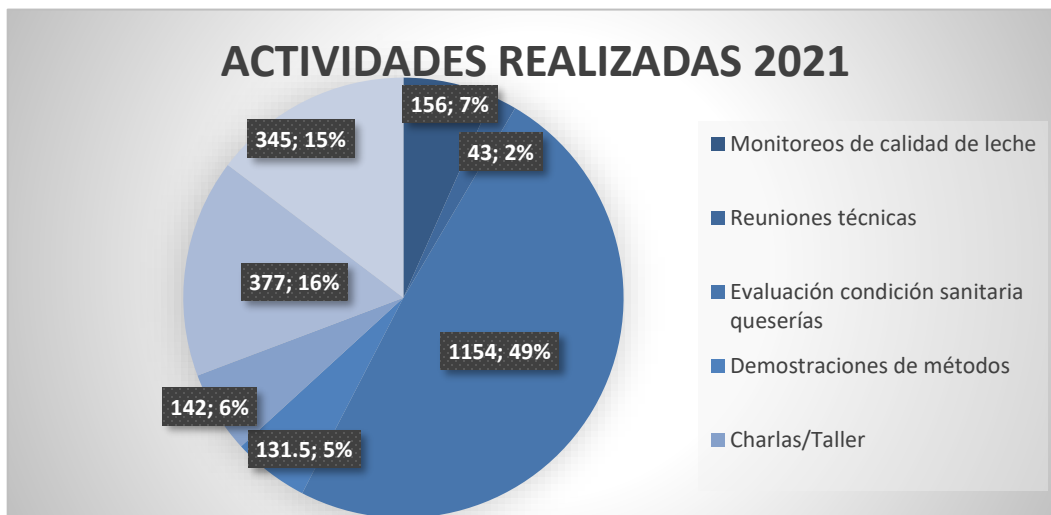
III. Resultados misionales



Departamento de Extensión Pecuaria, Nov. 2021

Resumen de actividades Enero-Diciembre 2021

Actividades	Ejecutadas	Beneficiados
Monitoreos de calidad de leche	156	3,475
Reuniones técnicas	43	192
Evaluación condición sanitaria queserías	1,154	1,434
Demostraciones de métodos	132	214
Charlas/Taller	142	198
Caracterización de ordeño y/o Centro de acopio	377	1,032
Tomas de Muestras	345	345
Total	2,348	6,887



III. Resultados misionales



División de Reproducción y Mejoramiento Genético

Totales por Regiones

Regiones	Rutas	Visitas Realizadas	Ganaderos Asistidos	Vacas Inseminadas	Vacas Preñadas	Vacas Paridas
Sur	4	495	234	663	386	351
Central	1	286	226	129	89	83
Noroeste	3	1001	353	1,571	1,115	959
Este	4	487	447	585	374	329
Costa-Norte	1	345	103	259	204	192
Cibao-Nordeste	1	384	110	279	223	201
TOTAL	14	2,998	1,473	3,486	2,391	2,115

Cuadro reporte de cursos de inseminación artificial

Regiones	Cursos Inseminación Artificial	Reuniones
Sur	0	1
Central	1	2
Noroeste	1	1
Este	6	4
Costa Norte	2	2
Cibao-Nordeste	2	2
Total	12	12



III. Resultados misionales

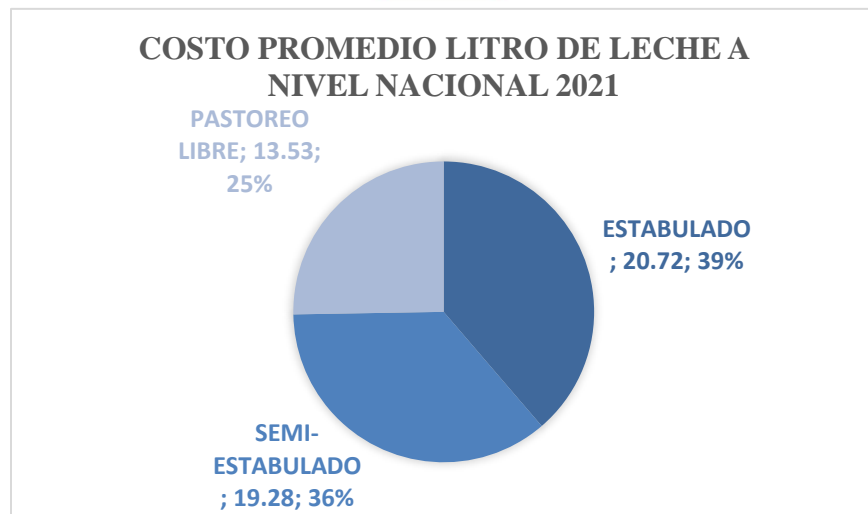
Los costos de producción de litro de leche promedio en los diferentes Sistemas
A Nivel Nacional.

**COSTO PROMEDIO DE PRODUCCIÓN DE LITRO DE LECHE
ENERO-DICIEMBRE 2021**

SISTEMAS DE COSTO DE PRODUCCION			
PERIODO	ESTABULADO	SEMI- ESTABULADO	PASTOREO LIBRE
ENERO	20.90	17.42	12.50
FEBRERO	20.34	18.37	13.45
MARZO	18.45	17.91	11.41
ABRIL	17.29	17.92	12.42
MAYO	20.45	18.45	12.26
JUNIO	19.84	18.67	12.27
JULIO	21.16	20.36	14.69
AGOSTO	22.94	21.05	16.40
SEPTIEMBRE	22.98	20.90	14.38
OCTUBRE	20.91	19.86	14.11
NOVIEMBRE	21.95	20.38	14.25
DICIEMBRE	21.43	20.12	14.18
TOTAL	20.72	19.28	13.53



III. Resultados misionales



ACTIVIDADES DIVISION DE CALIDAD DE LECHE Y PROGRAMA UAT AÑO 2021

Actividad	TOTALES X ACTIVIDAD	
	REALIZADAS	BENEF.
Incorporación de Fincas P. MEGALECHE	78	251
Caracterización de las condiciones de Ordeño/ Centros de Acopio	586	1.235
Toma de datos Acopio Mes Centros de Acopio	165	
Verificación Cumplimiento RTD-53 en el expendio	516	516
Monitoreo de Calidad de Leche	136	3.107
Demostraciones de Metodos (Pruebas CMT)	365	642
Charlas / Talleres de Calidad de Leche y Relacionados	18	217
Reunión Técnica interinstitucionales	44	
Evaluación de Condición Sanitaria de las Queserías	1.796	2.152
Proyecto Caracterización de la Leche (UASD-DIGEGA-CONALECHE) toma de Muestras	2.580	436
TOTALES GENERALES	6.284,00	8.556,00

NOTA: DATOS ACTUALIZADOS HASTA EL 30 DE NOVIEMBRE DEL 2021



III. Resultados misionales

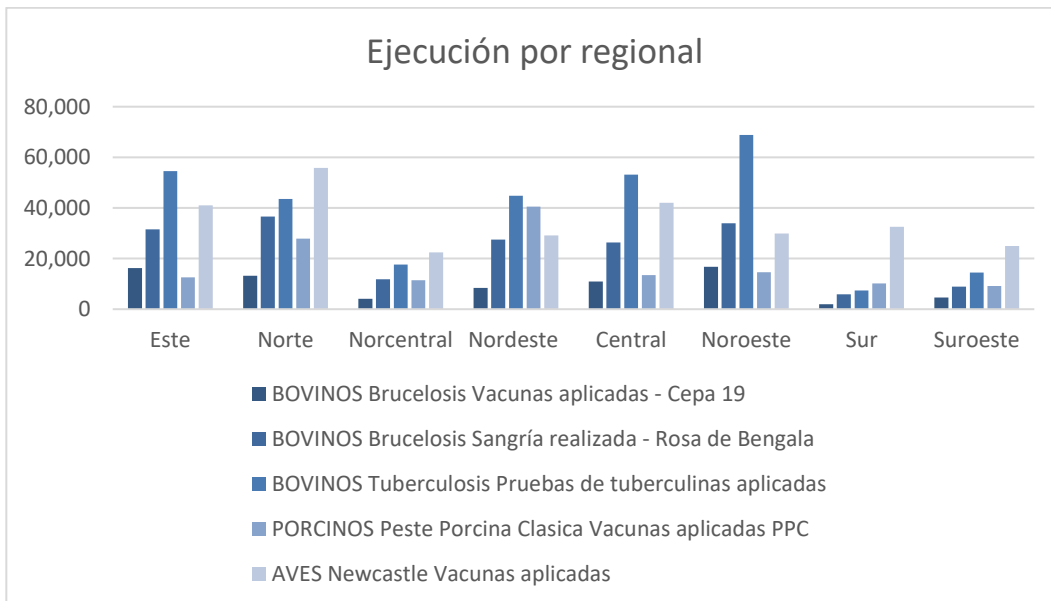
TRABAJOS REALIZADAS EN LA REGION ESTE, PROGRAMA PROGRAMA-19, 2021		
ACTIVIDAD	CANTIDAD	BENEFICIARIOS
Adquisición Camionetas	7	-
Lanzamiento PROGRAMA-19	-	-
Incorporación de Extensionistas	6	-
Cursos de Capacitación para Extensionistas	4	10
ASISTENCIA TÉCNICA	CANTIDAD	BENEFICIARIOS
Fincas Incorporadas	492	492
Visitas Individuales a Fincas	1.639	1.608
Promedio de Asistencia Técnica x Fincas	3,12	
ACTIVIDAD REPRODUCTIVA	CANTIDAD	BENEFICIARIOS
Incorporación de Inseminadores	4	-
Ruta de Inseminación Artificial	4	
Cursos de Inseminación Artificial	6	40
Vacas Inseminadas	585	447
Vacas Preñadas	374	447
Vacas Paridas	329	447
Aportes Pajillas de Semen	400	40
Pistolas de Inseminación	9	-
FOMENTO DE PASTOS	CANTIDAD	BENEFICIARIOS
Fomento de Pastos (Tareas)	34.064	506
Control de Maleza (Tareas)	70.042	450
Fertilización (Tareas)	29.023	191
Silos (Tareas)	490	24
Heno (Tareas)	4.283	31
Produccion	Linea Base	2021
Lts/dia	5,20	5,46
Inseminaciones	0	585



III. Resultados misionales

Unidades Desconcentradas

Regionales	Resumen Sanitario General				
	Brucelosis		Tuberculosis	PPC	Newcastle
	Vacunas aplicadas - Ceba 19	Sangría realizada - Rosa de Bengala	Pruebas de tuberculinas aplicadas	Vacunas aplicadas PPC	Vacunas aplicadas
Este	16.290	31.501	54.540	12.543	40.964
Norte	13.219	36.553	43.578	27.833	55.778
Norcentral	4.055	11.777	17.681	11.432	22.499
Nordeste	8.415	27.555	44.837	40.519	29.152
Central	10.953	26.377	53.141	13.464	42.021
Noroeste	16.737	33.884	68.802	14.624	29.875
Sur	1.973	5.906	7.349	10.165	32.600
Suroeste	4.557	8.950	14.444	9.147	24.935
TOTAL	76.199	182.503	304.372	139.727	277.824



III. Resultados misionales

Regional Pecuaria Sur

Resumen de las actividades realizadas

- **Pruebas realizadas:**

Pruebas de Tuberculosis: en el periodo comprendido entre Enero-Diciembre 2021, se aplicaron Siete Mil Trecientos Treinta y Dos (7,332) pruebas de Tuberculosis a Doscientos Veinte (220) Productores.

Pruebas de Brucelosis: en el periodo comprendido entre Enero-Diciembre 2021, se realizaron Cinco Mil Novecientos Seis (5,906) pruebas a Cuatrocientos Diez (220) productores.

- **Aplicación de Vacunas**

CEPA-19: en el periodo comprendido entre Enero-Diciembre 2021, se aplicaron Mil Novecientos Setenta y Tres (1,973) vacunas a Doscientos Veinte y Cinco (225) productores.

Newcastle: en el periodo comprendido entre Enero-Diciembre 2021, se aplicaron Treinta y Dos Mil Seiscientas (32,600) vacunas a Trescientos Ochenta y Seis (386) productores.

Peste Porcina Clásica (P.P.C.): en el periodo comprendido entre Enero-Diciembre 2021, se aplicaron Diez mil Cientos Sesenta y Cinco (10,165) vacunas a Dos Mil Doscientos Setenta y Uno (2,271) productores.



III. Resultados misionales

- **Transito pecuario:**

En el periodo comprendido entre Enero-Diciembre 2021, se movilizaron Trece Mil Doscientos Seis (13,206) animales, Dos Mil Setecientos Noventa y Ocho (2,798) Bovinos, Diez Mil Trescientos Setenta y Uno (10,371) Ovicaprinos, Doce Mil Setecientos Quince (12,715) enviados a Matadero y Cuatrocientos Setenta y Tres (473) a Finca en Trescientos Sesenta y Ocho (368) Guías de movilización.

Otras Actividades:

- **Trazabilidad**

En el periodo del año comprendido entre Enero-Diciembre 2021, fueron aplicados Dos mil Quinientos Cuarenta y Uno (2,541) aretes, a Trescientos Sesenta y Ocho (368) productores.

- **Peste Porcina Africana (P.P.A)**

En este Periodo 2021 se sacrificaron Trescientos Setenta y Siete (377) Cerdos a Ciento Tres (103) Productores.



III. Resultados misionales

Regional Pecuaria Este

Introducción

Nuestra Región es la primera del país en producción de carne y leche, y por ende, la que tiene el Mayor Porcentaje en Población de Animales Bovinos, es por ello, que Representamos el 30% de la Población Bovina de leche del País, el 35% de la Población de Animales de Carne y el 27% de la producción de leche Nacional.

Nuestra Población Bovina está clasificada por categoría, a Continuación les Presentamos en el siguiente cuadro su distribución:

Categorías	No. De Animales
Toros	21,874
Novillos	65,432
Novillas	84,463
Vacas	264,852
Bueyes	2,006
Toretos	36,328
Añojos	38,706
Añojas	49,527
Terberos	64,656
Terberas	65,472
Totales	608, 853

Cuando sumamos la cantidad de Animales Bovinos en cada una de sus Categorías nos da un total de 608,853 Cabezas de Animales Bovinos, la cual va en Crecimiento a Través de los Años.



III. Resultados misionales

De ahí el reto que tenemos como Equipo Técnico de Sanidad Animal de esta Región Este, de Sanear y Trazar cada Bovino y así poder mantener una baja Prevalencia acumulada de la Brucelosis y la Tuberculosis Bovina en la Región y Mantener Cuantificados a través de la Trazabilidad cada Cabeza de Bovinos en Nuestra Región Este.

Fincas Trabajadas

Durante los meses Enero- Noviembre de este año 2021, los Técnicos de la Regional Este, Visitaron **1,555** fincas de unas metas trazadas para este año de 1, 659 fincas, logrando un 94%de lo programado , esto para la Realización de los Trabajos Sanitarios tales como pruebas de Brucelosis, pruebas de Tuberculosis, y Vacunaciones de Becerras con vacunas C-19. Y RB-51.

Vacunación contra Brucelosis

Durante los meses Enero-Noviembre de este año 2021, se han vacunado un total de 16,290 becerras de 3 a 8 meses de edad, con cepa 19 y RB-51 a un total de 887 Productores Bovinos de la Región durante este año 2021.

Pruebas de Brucelosis

Durante el período Enero-Noviembre del año 2021 el Equipo Técnico de la Región Este, realizó visitas de trabajo a **673 fincas**, para tomar Muestras de Sangre para el Diagnostico de Brucelosis Bovina a través de la Prueba Rosa de Bengala, Resultando Positiva a la prueba 63 fincas y 205 Animales Bovinos, siendo enviadas dichas Muestras de Sangre de los Animales Reaccionantes al LAVECEN para la confirmación del Diagnostico a través de la Prueba de Fluorescencia Polarizada (FPA), Resultando Positivas a esta Prueba confirmatoria 44 fincas 155 Bovinos.



III. Resultados misionales

Animales Positivos a Brucelosis

Durante el periodo Enero-Noviembre de este año 2021, se realizaron **31,501** pruebas de brucelosis con el método Rosa de Bengala, Reaccionando a dicha prueba 205 Bovinos, de los cuales 155 animales reaccionaron a la prueba confirmatoria Fluorescencia Polarizada y 44 fincas reaccionaron a la misma.

REGION	Animales Muestreados con Rosa de Bengala	Animales y fincas reaccionantes a la prueba Rosa de Bengala		Animales confirmados mediante prueba FPA	
ESTE					
Pruebas de Brucelosis	31,501	205 Bovinos	63 Fincas	155 Bovinos	44 Fincas

Tuberculosis Bovina

En cuanto a la prueba de Tuberculosis Bovina a través del Pliegue Caudal, realizamos durante el año 2021 un total de **54,540** Pruebas Anocaudal, de las cuales reaccionaron a la misma 1,308 Bovinos de 699 Productores. De estos 1,308 reaccionantes a la prueba caudal, reaccionaron 11 animales a la Prueba Doble Comparada, enviándolas luego a laboratorio y confirmadas mediante aislamiento del Mycobacterium Bovis. De estos aislamientos a través del LAVECEM, se identificaron 7 fincas positivas a la prueba.

	Tb Anocaudal	Reaccionantes Anocaudal	Prueba Doble Comparada	Aislamiento del Mycobacterium
PPD-Bovis	54,540 Bovinos	1,308 Pruebas	11 Bovinos positivo	7 fincas positivas



III. Resultados misionales

Resumen de Actividades Sanitarias Realizadas Durante el Año 2021

Año 2021	Fincas Trabajadas	Brucelosis	Tuberculosis	Vacunas CP-19	TB Doble Comparada
Enero - Noviembre	1,555	31,501	54,540	16,290	1,100

En este cuadro presentamos las actividades de fincas trabajadas de nuestros técnicos para todos los renglones tales como: las pruebas de Brucelosis, tuberculosis y las vacunaciones de Becerras de 3-8 meses de edad contra la Brucelosis Bovina.

Resumen de Otras Actividades Sanitarias Realizadas

Actividades	Enero- Nov. 2021	Productores
Vacunas Newcastle	40,964	396
Vacunas RB-51	2,735	15
Guías de Movilización	2,232	681
Registros Pecuarios	164	139
IBR y Leptospirosis	1558	13

El Segundo cuadro que presentamos aquí representa las actividades complementarias que realizan los técnicos de campo de la Regional Este y que conllevan la misma importancia que las demás pruebas del programa de Sanidad Animal, por lo que las presentamos ya que es parte del esfuerzo que realizan nuestros técnicos en el Campo.



III. Resultados misionales

Rendimiento Individual de los **Técnicos** en las Principales Actividades Sanitarias de la Regional Este Periodo Enero-Noviembre Año 2021

Veterinarios	Fincas Trabajadas	Pruebas de Brucelosis	Pruebas de Tuberculosis	Vacunas C-19
Amado Abreu Pache	130	3,219	6,313	2,957
Ángela Roberts	84	2,747	4,295	391
Bernardo Carpio	122	2,321	5,420	1,215
Brian Pion Guerrero	6	153	131	6
Casimiro Calderón	84	1,253	3,084	639
Cristiano Guerrero	72	680	1,427	743
Dania Mota	138	4,125	5,954	767
Deonel Castillo	84	679	900	953
Dionisio Melo	85	1,862	5,371	2,064
Eliezer Méndez	48	1,404	1,797	268
Jacinto Montilla	149	809	972	1,245
José Rivas	124	3,028	4,728	1,556
Juan Antonio De León	16	593	1,048	313
Juan José Pelegrín	85	2,135	5,873	1,497
Manuel De Jesús Pichardo	25	1,123	967	80
Miguel Aneudys Suero	49	832	667	249
Simón Antonio Calderón	60	1,306	2,410	506
Víctor Del Carmen	92	618	1,111	400
Total Enero-Noviembre 2021	1,555	31,501	54,540	16,290



III. Resultados misionales

Trazabilidad Bovina

En cuanto al renglón Trazabilidad, tan importante como la Sanidad Animal, ya que van de la mano, hemos Trazado en lo que va del Período Completo Año 2021 un total de **30,399** Animales Bovinos a un total de **601** Productores.

Esperamos que en lo adelante se apliquen medidas más restrictivas y de convencimiento a los Productores para que el Programa pueda Seguir Avanzando y así poder cumplir las metas Trazadas de identificar todos los Bovinos de la Región y por ende del País.

No debemos olvidar que en los últimos meses de este año 2021, en el país no ha habido existencia de los aretes de trazabilidad, por ende la aplicación de los mismos ha disminuido considerablemente lo que ha influido en la disminución también de los trabajos sanitarios como la Brucelosis y Tuberculosis

	Animales Trazados	Productores Beneficiados
Año 2021	30,399	601



III. Resultados misionales

Peste Porcina Clásica (PPC)

Durante los meses Enero-Noviembre del año 2021 hemos vacunado 12,543 cerdos en las diferentes provincias de la Región Este, Beneficiando a **430** productores porcinos, en su mayoría vacunas comprada en el sector privado. La Población Porcina ha disminuido en los Últimos Meses en la Región, Debido que la Alimentación de los Mismos era a través de los Desperdicios de comida de los Hoteles Turístico, pero según los Hoteles han cerrado, los Productores no están criando la especie, por lo que consideramos y según lo refleja el censo Regional realizado al inicio de la P.P.A, tenemos una población alrededor de 65,000 cerdos, la cual ha ido disminuyendo en los últimos meses.

En cuanto al comportamiento de la Peste Porcina Clásica, no se reportaron casos Confirmados Durante este año en la Región, ya que de las muestras de Tejidos y sangre que hemos enviado al Laboratorio Veterinario Central, no ha habido casos Positivos.

Seguimos trabajando para controlar la enfermedad en toda la Población Porcina de la Región, hasta lograr la ausencia de casos y así poder Declararnos ante el Mundo como un País libre de PPC.

Informe de Vacunas Aplicadas por Provincia contra la Peste Porcina Clásica PPC en la Región Este, Enero-Noviembre Año 2021

Provincias	Dosis Aplicadas	Productores Beneficiados
La Altagracia	5,952	158
La Romana	900	20
El Seibo	465	16
Hato Mayor	2,355	94
San Pedro de Macorís	2,871	142
Totales	12,543	430



III. Resultados misionales

Peste Porcina Africana

La nueva lucha patológica que nos ha llegado a la Pecuaria Nacional es la peste porcina africana, la cual a principio de este año 2021 ha afectado la porcicultura de la Región este del País y por ende a nivel Nacional.

Cuando dio inicio la patología porcina, iniciamos en la Región un censo porcino para conocer la población que en ese momento tenía la región, pudiendo contar hasta ese momento una población de 60,002 cerdos, lo que representa un porcentaje del 85% de la población total ya que no se llegó por situaciones diversas a un 100% de la existencia porcina.

Los productores cuantificados en dicho censo distribuidos en las 5 provincias de la Región, sumaron un total de 1,674, lo que representa también un 85% de la población de los criadores de cerdos.

Veterinario	Ubicación	Vacunas aplicadas	Productores Beneficiados
Amado Abreu Pache	El Seibo	825	21
Ángela Roberts	Hato Mayor	1,421	25
Jacinto Montilla	La Altagracia	3,089	84
José Manuel Rivas	Hato Mayor	380	21
Juan José Pelegrín	La Romana	881	19
Norma Hernández	Hato Mayor	1,091	55
Miguel A. Suero	Higüey – La Romana	438	6
Simón Calderón	El Seibo	821	3
Víctor Del Carmen	Los Llanos	1,547	127
Dionisio Melo	La Altagracia	650	7
Bernardo Carpio	La Altagracia	1,050	57
Cristiano Guerrero	La Altagracia	350	6
Total		12,543	430



III. Resultados misionales

En los siguientes cuadros demuestran un resumen de lo ocurrido hasta ahora en la Región Este sobre el comportamiento de la enfermedad y los trabajos que hemos venidos realizando para el control de la misma.

REPORTE GENERAL POR PROVINCIA		
PROVINCIAS	TOTAL CERDOS	PRODUCTORES
LA ALTAGRACIA	16278	418
LA ROMANA	8105	102
EL SEIBO	5476	359
HATO MAYOR	8322	515
SAN PEDRO DE MACORIS	21821	280
TOTAL GENERAL	60002	1674

Casos PPA por provincia

DETALLE	LA ATAGRACIA	LA ROMANA	SAN P. MACORIS	EL SEIBO	HATO MAYOR	TOTAL
PRODUCTORES MUESTREADOS	62	21	74	10	12	179
ANIMALES MUESTREADOS	94	116	114	21	18	363
PRODUCTORES POSITIVOS A PPA	28	3	5	0	0	36
PRODUCTORES DESPOBLADOS	18	4	4	0	0	26
ANIMALES ELIMINADOS	548	232	85	0	0	865



III. Resultados misionales

Recursos Humanos de la Regional Este

Personal de Campo y Administrativo

- 1 Director Regional Pecuario
- 1 Sub Director Pecuario
- 1 Encargado de Epidemiología
- 1 Encargado del Sistema Trazabilidad Bovina
- 1 Encargado de Estadísticas
- 1 Encargado de Establecimientos
- 18 Veterinarios Encargados de Áreas
- 26 Auxiliares veterinarios
- 2 Encargadas de Laboratorios
- 5 Secretarias
- 3 Conserjes
- 1 Vigilante



III. Resultados misionales



Regional Pecuaria Suroeste

Resumen de las actividades realizadas

Pruebas realizadas:

Pruebas de Tuberculosis: en el periodo comprendido entre enero-diciembre 2021, se aplicaron catorce mil cuatrocientos cuarenta y cuatro (14,444) pruebas de tuberculosis a cuatrocientos quince (415) productores.

Pruebas de Brucelosis: en el periodo comprendido entre enero-diciembre 2021, se realizaron ocho mil novecientos cincuenta (8,950) pruebas a cuatrocientos diez (410) productores.

Vacunaciones aplicadas:

CEPA-19: en el periodo comprendido entre enero-diciembre 2021, se aplicaron cuatro mil quinientos cincuenta y siete (4,557) vacunas a mil cientos setenta y uno (1,171) productores.

Newcastle en el periodo comprendido entre enero-diciembre 2021, se aplicaron veinticuatro mil novecientos treinta y cinco (24,935) vacunas a cuatrocientos cincuenta y siete (457) productores, P.P.C. en el periodo comprendido entre enero-diciembre 2021, se aplicaron ocho mil trescientos cuarenta y ocho (8,348) a vacunas a dos mil doscientos treinta y uno (2,231) productores

Transito pecuario:

En el periodo comprendido entre enero-diciembre 2021, se registraron dieciocho mil ochocientos noventa y cuatro (18,894) bovinos, seiscientos veinte dos (622) cerdos, cincuenta y ocho mil cuatrocientos diecinueve (58,419) ovino caprinos, ciento cuarenta y nueve (149) equinos y mil novecientos noventa ocho (1998) guías de movilización.



III. Resultados misionales



Otras Actividades:

Trazabilidad

En el periodo del año comprendido entre enero-diciembre 2021, fueron aplicados dos mil quinientos (2,500) aretes, a trescientos setenta y tres (373) productores.



III. Resultados misionales



Regional Pecuaria Central

En el año que termina, la Dirección General de Ganadería mediante la Dirección Pecuaria Regional Central como responsable de la Región del nivel central del país, las cuales comprende las provincias de Santo Domingo, Monte Plata, Sam José de Ocoa, San Cristóbal y Peravia para la ejecución de las actividades dedicadas al desarrollo del sector pecuario y de todo el programa operativo para el desarrollo de las mismas; presentas un conjunto de gráficas y tablas que presentan todas las actividades realizadas mediante los cuales se presentan los logros que hemos alcanzado para el año que recién termina, con objetivos superados y otros que tuvieron que suspenderse, como es el caso de la PPC para enfocarnos en la problemática de la PPA y esperados, superando porcentualmente lo realizado el año anterior

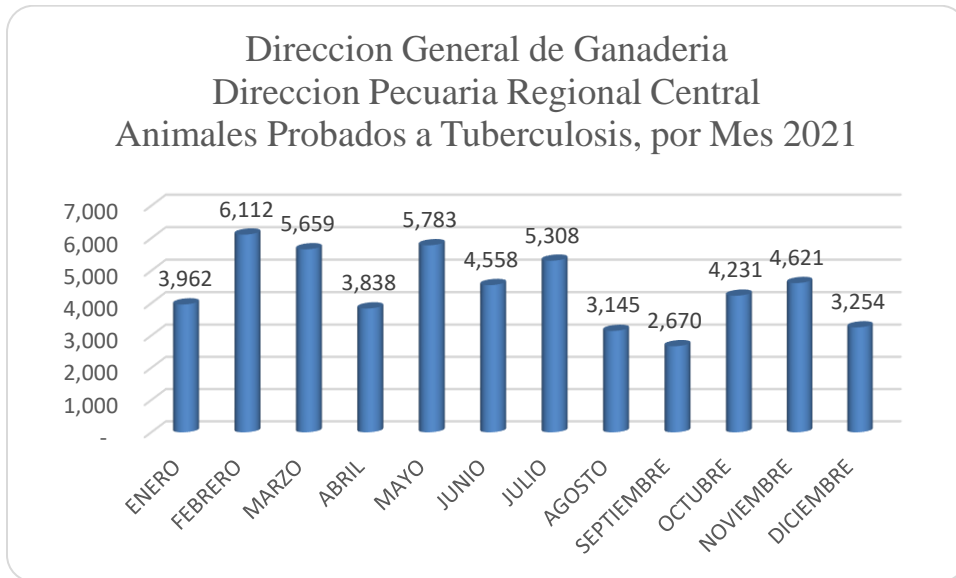


III. Resultados misionales



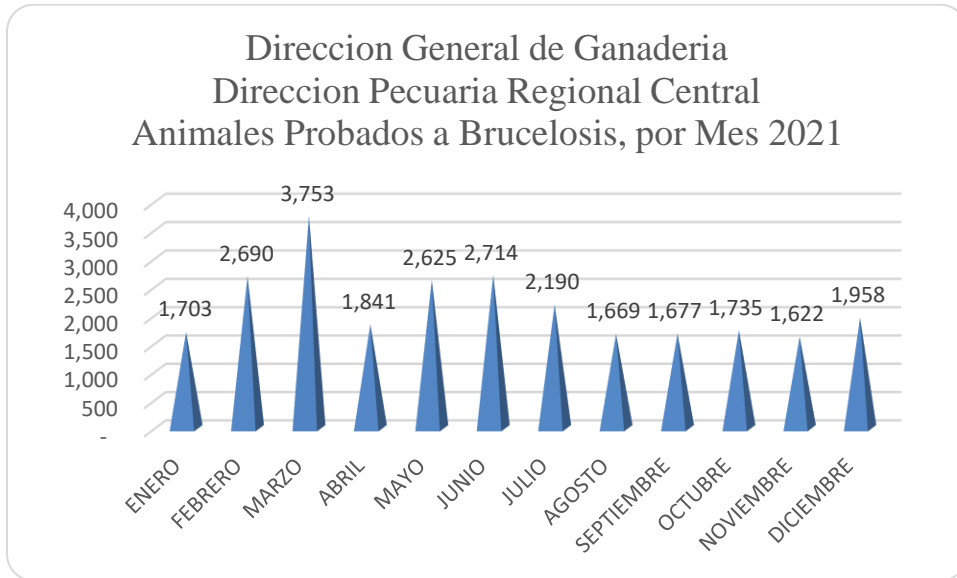
Como La Dirección General de Ganadería prioriza sus actividades comenzaremos señalando las más importantes:

En las pruebas de Tuberculosis se aplicaron 53,141 pruebas, en 643 fincas, esto sin incluir las pruebas complementarias tales como: Tb cervical simple y Tb doble comparada.

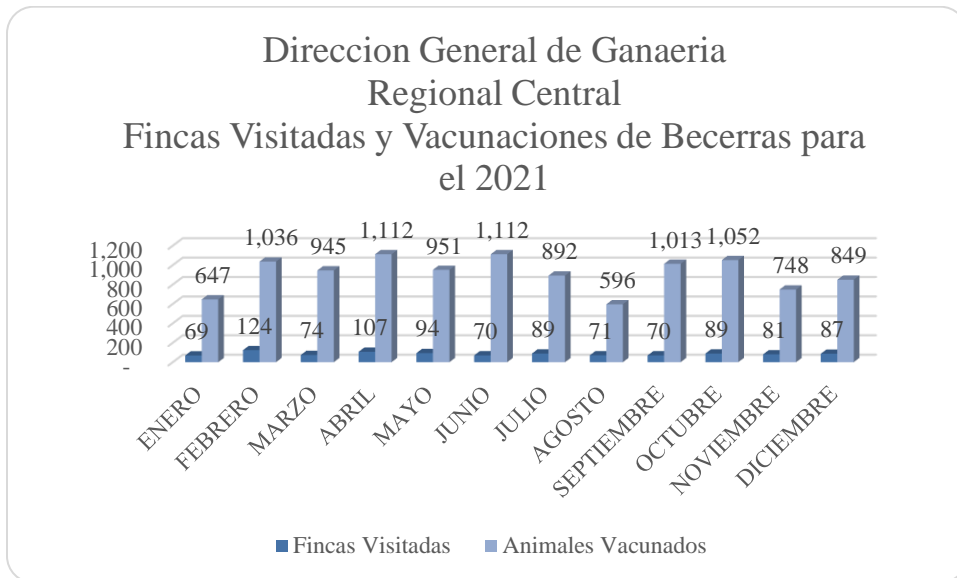


III. Resultados misionales

En las pruebas de Brucelosis se realizaron 26,377 sangrías para pruebas diagnósticas en unas 599 fincas.



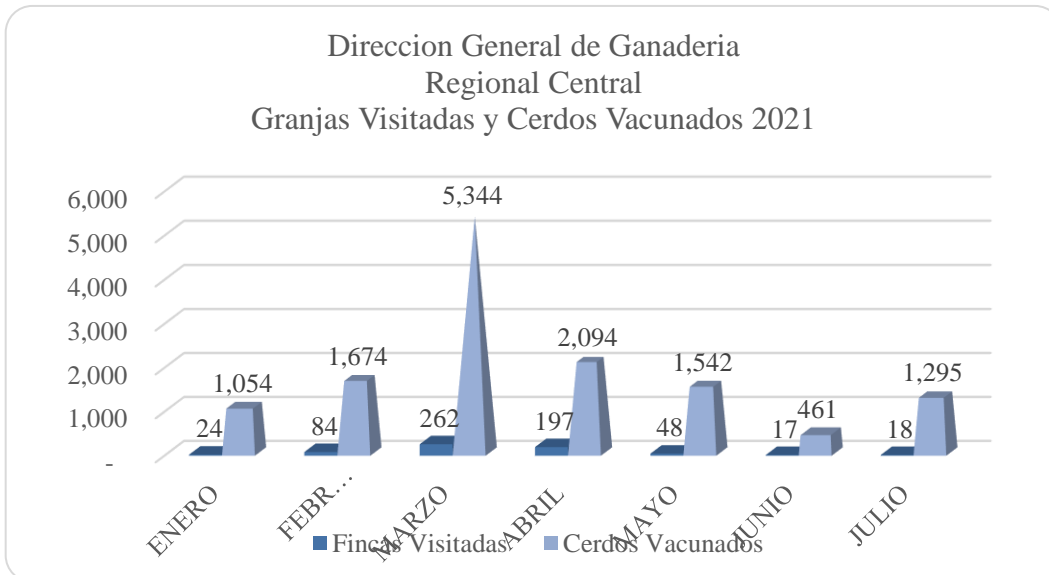
Por otro lado en las labores preventivas de enfermedades fueron vacunadas: 10,953 becerras, contra brucelosis utilizando vacunas CEPA-19 y 250 Vacunas RB-51. Para un total de 11,203 vacunas aplicadas. El Grafico no incluye la RB-51.



III. Resultados misionales

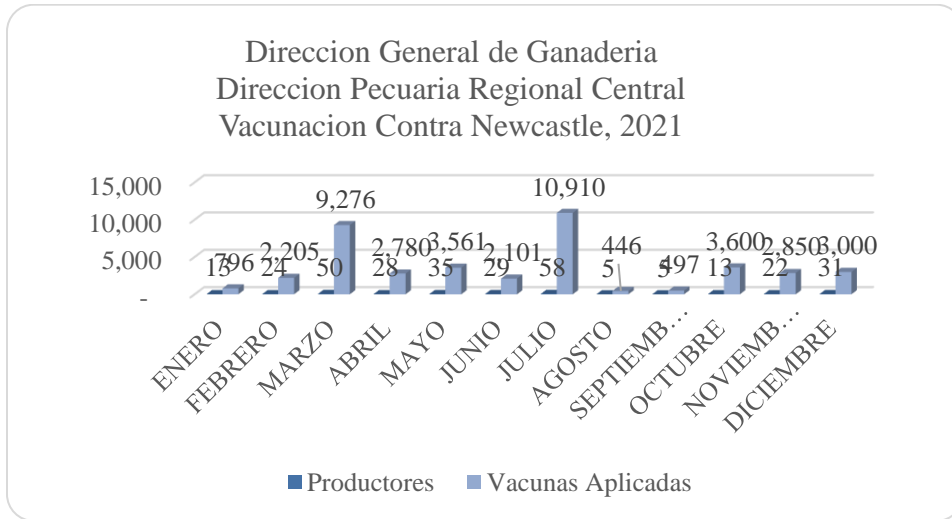


En prevención de la Peste Porcina Clásica (PPC) vacunamos 13,464 cerdos de traspatio, asistiendo así a 650 pequeños productores (Las granjas organizadas las realiza el sector privado y la escases de vacunas no permitieron seguir el ritmo que tomo al momento de control de la pandemia del Covid-19), cabe señalar que al momento de la aparición de la Peste Porcina Africana (PPA) se detuvieron los trabajos dirigidos al control y erradicación de la Peste Porcina Clásica y se dirigió toda la atención al control de la Peste Porcina Africana, los resultados se muestran en las tablas más adelante.



III. Resultados misionales

En aves se reportaron 42,021 vacunaciones contra la enfermedad de Newcastle, asistiendo así a 313 productores de la Regional.



La trazabilidad de productores, establecimientos y animales realizada para la Regional Central en el año 2021, en el sistema trazaragro es como sigue: 197 productores, 200 establecimientos y 12,639 animales.



III. Resultados misionales



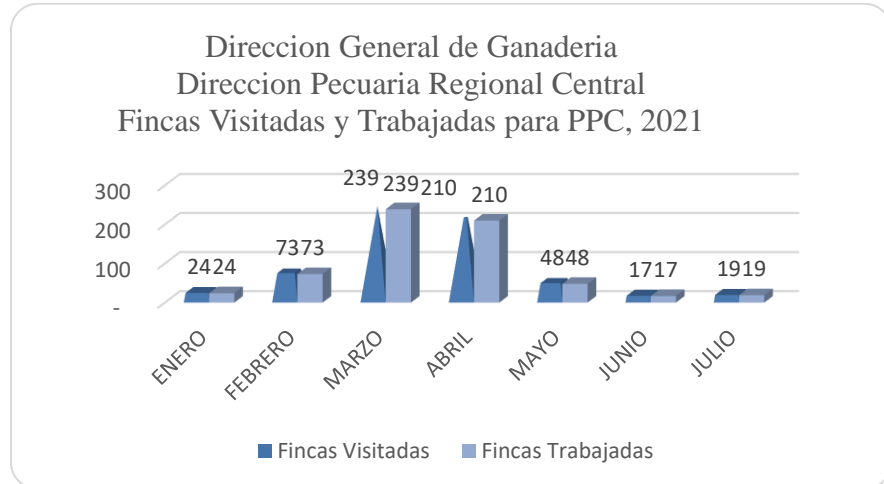
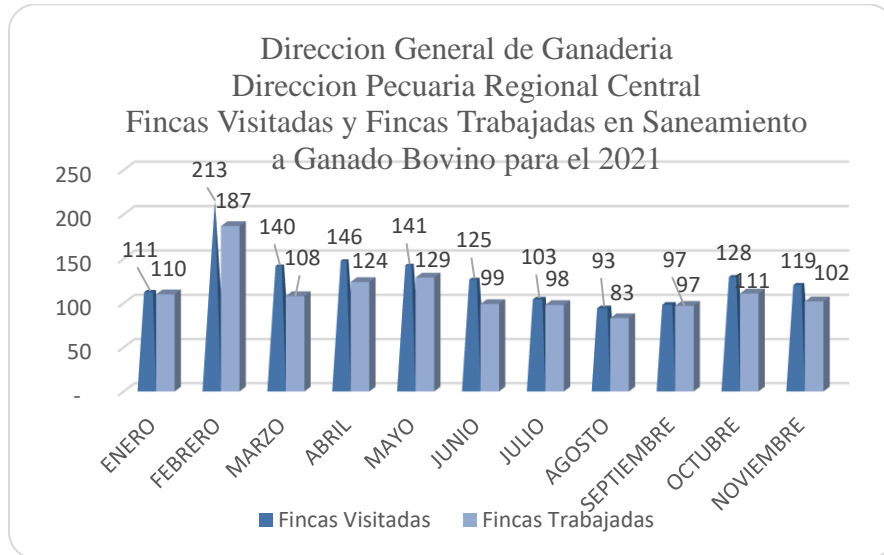
También se realizaron las actividades de:

- Envío de 20 muestras para la pruebas de Anillo en Leche en representación de 2,076 vacas para el diagnóstico de Brucelosis Bovina.
- 32 pruebas para el diagnóstico de Leptospirosis.
- 11 para IBR, entre otras pruebas que puede conocer en informaciones detalladas y que podrán observarse en tablas anexas.
- 68 muestras para la prueba de Anemia Infecciosa equina, entre otras.

Es importante destacar las fincas que han visitado los Médicos Veterinarios de campo para fines de saneamientos tanto en Sanidad Animal como en el programa de Peste Porcina Clásica con un total de 1,515 Fincas Bovinas y 630 Granjas porcinas.



III. Resultados misionales



Entre otras actividades relevantes podemos citar:

- Los registros emitidos ascienden a un total de 145.
- Se emitieron unas 4,104 guías de movilización.
- Se realizaron unas 3 visitas a apiarios
- Unas 139 consultas (Campo y Oficina)
- Unas 39 reuniones, incluyendo las reuniones intraservicios de la Regional.

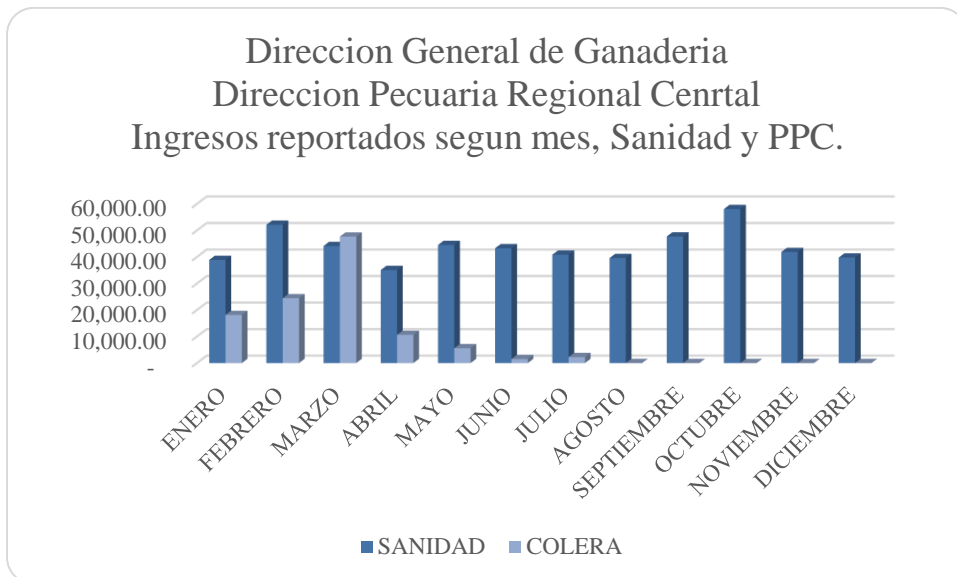


III. Resultados misionales



Presentamos de manera similar cuadros anexos de las actividades realizadas por La Dirección para ilustrar mejor los trabajos de campo, guías de movilización, registros de productores y otras enfermedades de importancia para el país.

Es importante señalar el repunte que ha tenido el nivel central en la organización y presentación de los informes financieros donde se refleja el aporte que la Dirección ha realizado en todo el 2021, se enmarca en RD\$636,065.00.



III. Resultados misionales

MINISTERIO DE AGRICULTURA												
DIRECCION GENERAL DE GANADERIA												
DIRECCION PECUARIA REGIONAL CENTRAL												
PRINCIPALES ACTIVIDADES REALIZADAS EN LA DIGEGA VIA LA DIRECCION PECUARIA REGIONAL CENTRAL, 2021												
AÑO 2021	TB		SANGRIA		C-19		NEWCASTLE		PPC		RB-51 (Supervisada)	
	Fincas	Animales	Fincas	Animales	Fincas	Animales	Fincas	Animales	Fincas	Animales	Fincas	Animales
ENERO	49	3,962	51	1,703	69	647	13	796	24	1,054	-	-
FEBRERO	94	6,112	83	2,690	124	1,036	24	2,205	84	1,674	-	-
MARZO	68	5,659	69	3,753	74	945	50	9,275	262	5,344	1	50
ABRIL	56	3,838	52	1,841	107	1,112	28	2,780	197	2,094	-	-
MAYO	65	5,783	56	2,625	94	951	35	3,561	48	1,542	-	-
JUNIO	59	4,558	57	2,914	70	1,112	29	2,101	17	461	-	-
JULIO	44	5,308	45	2,190	89	892	58	10,910	18	1,295	-	-
AGOSTO	30	3,145	34	1,669	71	596	5	446	-	-	-	-
SEPTIEMBRE	34	2,670	32	1,677	70	1,013	5	497	-	-	3	200
OCTUBRE	44	4,231	39	1,735	89	1,052	13	3,600	-	-	-	-
NOVIEMBRE	43	4,621	36	1,622	81	748	22	2,850	-	-	-	-
DICIEMBRE	57	3,254	45	1,958	87	849	31	3,000	-	-	-	-
Total al Año	643	53,141	599	26,377	1,025	10,953	313	42,021	650	13,464	4	250

MINISTERIO DE AGRICULTURA				
DIRECCION GENERAL DE GANADERIA				
DIRECCION PECUARIA REGIONAL CENTRAL				
PRUEBAS REALIZADAS EN EL PLIEGUE CAUDAL CONTRA TUBERCULOSIS BOVINA				
(PRUEBA TAMIZ)				
MEMORIA 2021				
MES	FINCAS	FINCAS REACCIONANTES	ANIMALES PROBADOS	Animales Reaccionantes a la prueba
ENERO	49	2	3,962	4
FEBRERO	94	9	6,112	26
MARZO	68	18	5,659	42
ABRIL	56	8	3,838	22
MAYO	65	10	5,783	26
JUNIO	59	7	4,558	26
JULIO	44	11	5,308	48
AGOSTO	30	6	3,145	21
SEPTIEMBRE	34	3	2,670	17
OCTUBRE	44	11	4,231	58
NOVIEMBRE	43	10	4,621	63
DICIEMBRE	57	9	3,254	45
TOTAL	643	104	53,141	398



III. Resultados misionales

MINISTERIO DE AGRICULTURA				
DIRECCION GENERAL DE GANADERIA				
DIRECCION PECUARIA REGIONAL CENTRAL				
PRUEBA ROSA DE BENGALA CONTRA BRUCELOSIS (PRUEBA TAMIZ)				
MEMORIA 2020				
MES	Frecuencia de Fincas Probadas	Fincas Reaccionantes a Rosa de Bengala	ANIMALES PROBADOS	ANIM REACC ROSA DE BENGALA
ENERO	51	26	1,703	50
FEBRERO	83	22	2,690	44
MARZO	69	12	3,753	30
ABRIL	52	14	1,841	52
MAYO	56	11	2,625	33
JUNIO	57	20	2,714	52
JULIO	45	18	2,190	52
AGOSTO	34	12	1,669	105
SEPTIEMBRE	32	14	1,677	50
OCTUBRE	39	15	1,735	45
NOVIEMBRE	36	14	1,622	42
DICIEMBRE	45	17	1,958	51
TOTAL	599	195	26,177	606



III. Resultados misionales

MINISTERIO DE AGRICULTURA DIRECCION GENERAL DE GANADERIA DEPARTAMENTO DE SANIDAD ANIMAL DIRECCION PECUARIA REGIONAL CENTRAL						
Reporte de Actividades Educativas						
AÑO: 2021						
Medico Veterinario	Fecha	Lugar	Actividades	Dirigido a:	Tema	No. de Participantes
Angela Morillo	24/2/2021	Salon APROLECHE	Reunion	Veterinarios Reg. Central	Varios	24
Angela Morillo	28/4/2021	APROLECHE	Reunion	Veterinarios y tecnicos	Trazabilidad, Campaña Sanitaria, Sanidad Animal, Informes mensuales etc.	22
Anangi Duran	6/4/2021	Bayaguana	Visita	COPROLEBA	Planificar saneamientos con los productores	N/D
Anangi Duran	13/10/2021	Asoc. Gan. Bayaguana	Reunion	Productores leche	Generales	14
Alcibiades Diaz	7/10/2021	Bella Vista (Guerra)	Curso Taller	Estudiantes del Politecnico Guerra	Acuicultura	28
Angela Morillo	12/7/2021	APROLECHE	Reunion	Médicos Veterinarios y apoyo tecnico y dministrativo.	PPA, PPC, Sanidad Animal, Informes Mensuales, Trazabilidad y Temas en General.	29
Angela Morillo	28/4/2021	APROLECHE	Reunion	Médicos Veterinarios y apoyo tecnico y dministrativo.	PPA, PPC, Sanidad Animal, Informes Mensuales, Trazabilidad y Temas en General.	24
Angela Morillo	27/1/2021	APROLECHE	Reunion	Médicos Veterinarios y apoyo tecnico y dministrativo.	PPA, PPC, Sanidad Animal, Informes Mensuales, Trazabilidad y Temas en General.	19
Angela Morillo	30/6/2021	APROLECHE	Reunion	Médicos Veterinarios y apoyo tecnico y dministrativo.	PPA, PPC, Sanidad Animal, Informes Mensuales, Trazabilidad y Temas en General.	17
Danny Cuevas	22/1/2021	ZOOM	Reunion	Acuicultores y veterinarios especialistas	Vcreacion de la División de animales Acuaticos	10
Danny Cuevas	4/2/2021	ZOOM	Encuesta	Acuicultores y veterinarios especialistas	Recepcion de encuesta sobre enfermedad del camaron	10
Danny Cuevas	26/3/2021	ZOOM	Reunion (zoom)	Acuicultores y veterinarios especialistas	Grupo and HOC de la enfermedad de los animales acuaticos de la Region	10
Danny Cuevas	1/4/2021	ZOOM	Reunion	Acuicultores y veterinarios especialistas	88 Seccion General de la OIE en tema de las enfermedades de los animales acuaticos	112
Danny Cuevas	28/4/2021	APROLECHE	Reunion	Acuicultores y veterinarios especialistas	Definicion de linea de trabajoa favor de la sanidad acuatica de la Region	10
Danny Cuevas	11/3/2021	ZOOM	Reunion	Acuicultores y veterinarios especialistas	Propuesta del plan de trabajo que contengan por lo menos 3 lineas de accion en la Region	10
Danny Cuevas	21/3/2021	ZOOM	Reunion	Acuicultores	Representacion del Director General con acuicultores de ADOA en aproleche	35
Danny Cuevas	28/6/2021	APROLECHE	Reunion	Acuicultores y veterinarios especialistas	Revision y actualizacion de documentos sobre enfermedad de animales acuaticos	10
Danny Cuevas	27/7/2021	ZOOM	Reunion	Acuicultores y veterinarios especialistas	Revision del manual de buenas practicas de manejo de pisciculturas de agua dulce	10
Danny Cuevas	2/11/2021	APROLECHE	Taller	Acuicultores y veterinarios especialistas	Planificando la acuicultura dominicana	30



III. Resultados misionales



MINISTERIO DE AGRICULTURA		
DIRECCION GENERAL DE GANADERIA		
DIRECCION PECUARIA REGIONAL CENTRAL		
PRUEBAS REALIZADAS CONTRA BRUCELOSIS		
ANILLO EN LECHE		
MEMORIA 2021		
MES	Muestras Reportadas	Representacion de vacas en la muestra
ENERO	2	123
FEBRERO	5	463
MARZO	2	121
ABRIL	4	285
MAYO	-	-
JUNIO	2	397
JULIO	1	245
AGOSTO	-	-
SEPTIEMBRE	1	2
OCTUBRE	-	-
NOVIEMBRE	1	128
DICIEMBRE	2	312
TOTAL	20	2,076



III. Resultados misionales



MINISTERIO DE AGRICULTURA													
DIRECCION GENERAL DE GANADERIA													
DEPARTAMENTO DE SANIDAD ANIMAL													
DIRECCION PECUARIA CENTRAL													
RELACION DE FINCAS QUE BAÑAN CONTRA GARRAPATAS SEGUN FRECUENCIA DE BAÑOS													
AÑO: 2021													
Meses	Fincas Visitadas	Fincas que Bañan		FRECUENCIA DE BAÑOS (EN DIAS)									
		No.	%	1-7		8-14		15-21		22-28		29 y mas	
		No.	%	No.	%	No.	%	No.	%	No.	%	No.	%
ENERO	105	62	59.05					30	48.39			32	51.61
FEBRERO	201	122	60.70			1	0.82	53	43.44			68	55.74
MARZO	133	83	62.41					41	49.40			42	50.60
ABRIL	131	92	70.23					46	50.00			46	50.00
MAYO	119	103	86.55					41	39.81			62	60.19
JUNIO	109	88	80.73			1	1.136	44	50.00	1	1.14	42	47.73
JULIO	105	81	77.14					32	39.51			49	60.49
AGOSTO	84	70	83.33					32	45.71	1	1.43	37	52.86
SEPTIEMBRE	97	66	68.04					40	60.61			26	39.39
OCTUBRE	108	83	76.85					42	50.60			41	49.40
NOVIEMBRE	112	85	75.89					40	47.06			45	52.94
DICIEMBRE	101	91	90.10					44	48.35			47	51.65
TOTAL	1405	1,026	73.0	-	-	2	0.19	485	47.3	2	0.2	537	52.3



III. Resultados misionales



MINISTERIO DE AGRICULTURA		
DIRECCION GENERAL DE GANADERIA		
DIRECCION REGIONAL AGROPECUARIO CENTRAL		
DIRECCION REGIONAL PECUARIA CENTRAL		
VACUNACIONES (BRUCELOSIS-C-19) 2021		
MES	Fincas Visitadas	Animales Trabajados
ENERO	69	647
FEBRERO	124	1,036
MARZO	74	945
ABRIL	107	1,112
MAYO	94	951
JUNIO	70	1,112
JULIO	89	892
AGOSTO	71	596
SEPTIEMBRE	70	1,013
OCTUBRE	89	1,052
NOVIEMBRE	81	748
DICIEMBRE	87	849
TOTAL	1,025	10,953



III. Resultados misionales



MINISTERIO DE AGRICULTURA				
DIRECCION GENERAL DE GANADERIA				
DIRECCION REGIONAL AGROPECUARIO CENTRAL				
DIRECCION REGIONAL PECUARIA CENTRAL				
COLERA PORCINO				
2021				
MES	Fincas Visitadas	Fincas Trabajadas	Poblacion	Vacunados
ENERO	24	24	1,304	1,054
FEBRERO	84	84	2,009	1,674
MARZO	262	262	5,976	5,344
ABRIL	204	197	2,465	2,094
MAYO	48	48	2,098	1,542
JUNIO	17	17	549	461
JULIO	18	18	1,877	1,295
AGOSTO	-	-	-	-
SEPTIEMBRE	-	-	-	-
OCTUBRE	-	-	-	-
NOVIEMBRE	-	-	-	-
DICIEMBRE	-	-	-	-
	657	650	16,278	13,464



III. Resultados misionales

MINISTERIO DE AGRICULTURA DIRECCION GENERAL DE GANADERIA DIRECCION REGIONAL AGROPECUARIO CENTRAL DIRECCION REGIONAL PECUARIA CENTRAL					
PRUEBA DOBLE COMPARADA REALIZADA PARA EL AÑO 2021					
Medicos Veterinarios	Productor	Ubicacion	No. de pruebas realizadas	Animales + a la prueba	Animales en Riesgo
ANANGI DURAN	Orlando Sanchez Diaz	Mte Pta., Don Juan	1	-	1
ANGELA MORILLO	Thomas Hardegger	Sto.Dgo.Norte, Hac. Estrella	2	-	2
ANGELA MORILLO	Rafael Arias	Sto.Dgo. Norte, Hac. Estrella	1	-	1
ANGELA MORILLO	Alejandro Cabral	Sto.Dgo. Norte, Tosa	3	-	3
ANGELA MORILLO	Apolonia Linares	Sto.Dgo. Norte, Hac. Estrella	1	-	1
ANGELA MORILLO	Francisco Javier Rodriguez	Monte Plata, Cruz Verde	6	-	6
ANGELA MORILLO	Gregorio Pineda	Sto.Dgo., Mal Nombre	2	-	2
EDISON SANCHEZ	Luis Manuel Almonte Almonte	Sto.Dgo. Norte, Hac. Estrella	5	-	5
EDISON SANCHEZ	Leonardo de Leon Lora	Sto.Dgo., Guanuma	1	-	1
EDUARDO ESPINAL	Ludovino Sanchez Diaz	S.J.O., Los Quemados	2	2	-
EDUARDO ESPINAL	Dario Castillo	S.J.O., Nizao	1	-	1
EDUARDO ESPINAL	Ricardo Jose Ramirez	Ocoa, La Barra	4	2	2
FELIPE SUERO	Andres vasquez	Peravia, Nizao	1	-	1
FELIPE SUERO	Hnos. Encarnacion	Peravia, Matanza	6	-	6
FELIPE SUERO	Ramon Ramirez	Peravia, Nizao	1	-	1
FELIPE SUERO	Deuir Paulino	Peravia, Nizao	1	-	1
FELIPE SUERO	Felipe Troncoso	Peravia, Sombrero	2	-	2
FELIPE SUERO	Rafael Landestoy	Peravia, Cañafistol	14	1	13
FELIPE SUERO	Oscar Pujols	Peravia, Paya	61	12	49
FIDEL DE LEON	Angel Flores	Sto.Dgo. Oeste, Palmarejo	2	-	2
JUAN SILVERIO	Lorenzo de Jesus	S.C., V.A., Catarey	1	-	1
JUAN SILVERIO	Jose Taveras Tejada	S.C., Villa Altigracia	3	-	3
JUAN SILVERIO	Carlitos Perez Cordero	S.C., Villa Altigracia	1	-	1
JUAN SILVERIO	Guarino Toribio	Sto.Dgo., Pedregal	2	-	2
JUAN SILVERIO	Salustiano Acebal	Santo Domingo, Pedro Brand	2	-	2
JUAN SILVERIO	Pedro Vega	San Cristobal, Basima	1	-	1
JUAN SILVERIO	Melvin Corporan	San Cristobal, el Mogote	4	2	2
JUAN SILVERIO	Johan Russo	Santo Domingo, Pedregal	2	1	1
MIGUEL MONERO	Victor Lora	Mte.Pta., Cojobal	1	-	1
MIGUEL MONTERO	Rafael Fabian Montilla	Mte.Pta., Bayaguana	1	-	1
Total			135	20	115



III. Resultados misionales



MINISTERIO DE AGRICULTURA					
DIRECCION GENERAL DE GANADERIA					
DIRECCION REGIONAL AGROPECUARIO CENTRAL					
DIRECCION REGIONAL PECUARIA CENTRAL					
PRUEBA CERVICAL SIMPLE					
2021					
Medicos Veterinarios	Productor	Ubicacion	No. de pruebas realizadas	Animales + a la prueba	Animales en Riezgo
CRUZ CABRAL FANITH	Melvin Sanchez	Mte.Pta., Hato Arriba	3	2	1
		TOTAL	3	2	1



III. Resultados misionales



MINISTERIO DE AGRICULTURA				
DIRECCION GENERAL DE GANADERIA				
DIRECCION PECUARIA REGIONAL CENTRAL				
FINCAS VISITADAS Y TRABAJADAS EN SANEAMIENTOS GANADO BOVINOSY PPC				
MEMORIA 2021				
MES	Saneamientos a ganado bovino		Fincas visitadas y trabajadas en PPC	
	Fincas Visitadas	Fincas Trabajadas	Fincas Visitadas	Fincas Trabajadas
ENERO	111	110	24	24
FEBRERO	213	187	73	73
MARZO	140	108	239	239
ABRIL	146	124	210	210
MAYO	141	129	48	48
JUNIO	125	99	17	17
JULIO	103	98	19	19
AGOSTO	93	83	-	-
SEPTIEMBRE	97	97	-	-
OCTUBRE	128	111	-	-
NOVIEMBRE	119	102	-	-
DICIEMBRE	99	86	-	-
TOTAL	1,515	1,334	630	630



III. Resultados misionales



MINISTERIO DE AGRICULTURA						
DIRECCION GENERAL DE GANADERIA						
DIRECCION PECUARIA REGIONAL CENTRAL						
GUIAS Y PERMISO DE MATANZA OTORGADOS PARA EL PERIODO						
ENERO - DICIEMBRE 2021						
MES	BOVINA	PORCINA	OVICAP	EQUINA	AVICOLA	OTROS (Apicola)
ENERO	137	39	5	17	-	1
FEBRERO	125	71	1	15	-	-
MARZO	129	63	3	15	-	-
ABRIL	135	74	5	33	-	-
MAYO	166	68	4	25	-	-
JUNIO	258	68	4	41	-	-
JULIO	112	70	-	39	-	-
AGOSTO	175	139	3	35	-	-
SEPTIEMBRE	179	314	1	61	-	1
OCTUBRE	334	292	2	2	-	-
NOVIEMBRE	173	162	2	16	-	-
DICIEMBRE	205	260	1	24	-	-
TOTAL	2,128	1,620	31	323	-	2



III. Resultados misionales



MINISTERIO DE AGRICULTURA					
DIRECCION GENERAL DE GANADERIA					
DIRECCION PECUARIA REGIONAL CENTRAL					
REGISTROS OTORGADOS PARA EL PERIODO					
MEMORIA 2021					
MES	BOVINA	PORCINA	OVICAP	AVICOLA	Otros
ENERO	24	3	-	1	-
FEBRERO	30	6	-	-	-
MARZO	21	7	-	-	-
ABRIL	6	7	1	-	-
MAYO	3	1	-	-	-
JUNIO	4	2	-	1	-
JULIO	6	1	-	-	1
AGOSTO	2	1	-	-	-
SEPTIEMBRE	-	-	-	-	-
OCTUBRE	6	-	-	-	-
NOVIEMBRE	4	3	-	-	-
DICIEMBRE	3	1	-	-	-
TOTAL	109	32	1	2	1



III. Resultados misionales



MINISTERIO DE AGRICULTURA								
DIRECCION GENERAL DE GANADERIA								
SUBDIRECCION PECUARIA REGIONAL CENTRAL								
OTRAS PRUEBAS								
MEMORIA 2021								
MES	Leptospirosis	AIE	Leucosis	IBR	DVB	Coprologicos	Hemograma	PPA (muestra)
ENERO	-	-	-	-	-	-	-	-
FEBRERO	1	1	1	-	-	-	-	-
MARZO	-	35	-	-	-	-	-	-
ABRIL	27	9	-	11	11	-	-	-
MAYO	4	1	-	-	-	4	2	-
JUNIO	-	-	-	-	-	-	-	-
JULIO	-	10	-	-	-	-	-	-
AGOSTO	-	12	-	-	-	-	-	-
SEPTIEMBRE	-	-	-	-	-	-	-	6
OCTUBRE	-	-	-	-	-	-	-	12
NOVIEMBRE	-	-	-	-	-	-	-	-
DICIEMBRE	-	-	-	-	-	-	-	-
TOTAL	32	68	1	11	11	4		



III. Resultados misionales



MNISTERIO DE AGRICULTURA					
DIRECCION GENERAL DE GANADERIA					
DIRECCION REGIONAL AGROPECUARIO CENTRAL					
DIRECCION REGIONAL PECUARIA CENTRAL					
ACTIVIDADES DE PRODUCCION DE LA SUBDIRECCION					
2021					
ASISTENCIA TECNICA	CANTIDAD	PRODUCCION	CANTIDAD	SANIDAD	Colmenas CANTIDAD
Visita a Apiarios		Miel (Kgs)	51385	Saneamientos	
Visita hogar		Cera (Kgs.)	1835	Muestreo Varroasis	
Consulta en Oficina-Campo	139	Polen		Analisis de Laboratorio	
Reuniones	30	Enjambre		Mortalidad Apiarios	
Dias de Campo		Laminas			Cusas:
Charlas	1	Reinas			
Cursos	4	Nucleo	79		
Demostracion de metodos		Celdas Reales			
Entrega de material divulgativo	4				
demonstracion de resultado	1				
Control Sanitario	14				
Prsencia de Medios Masivos	2				
TIPO DE ACTIVIDAD					
Muestras Recibidas		CANTIDAD			
Asistencia Tecnica a pequeños Productores Apicolas					
Distribucion y ventas de Tratamiento de Abejas (Bani)					
Productores Beneficiados con pollitas					
Productores Atendidos					
Casos Clinicos					
Siembra antibiograma					



III. Resultados misionales

MINISTERIO DE AGRICULTURA									
DIRECCION GENERAL DE GANADERIA									
DIRECCION REGIONAL AGROPECUARIA CENTRAL									
Notificaciones y Levantamientos Epidemiológicos									
2021									
Medico Veterinario	Propietario	Provincia	Municipio	Seccion	Paraje	Diagnostico Presuntivo	Diagnostico de Lab.	Fecha	Levantamiento Epidemiologico
Anangi Duran	sin datos					PPA	1 positivo		
Angela Morillo	Hector Manuel araujo	Santo Domingo	Sto.Dgo.Norte	Mal Nombre	Villa Primavera	-	Pos Brucelosis	11/1/2021	-
Angela Morillo	Francisco Lopez Brito	Santo Domingo	Sto.Dgo.Norte	La Ceiba	Los Perez	Reacc. Tb Caudal		10/5/2021	-
Angela Morillo	Francisco Lopez Brito	Santo Domingo	Sto.Dgo.Norte	Guanuma	La Tita	Reacc. Tb Caudal		10/5/2021	-
Angela Morillo	Francisco Lopez Brito	Monte Plata	Monte Plata	La Luisa	La Luisa	Reacc. Tb Caudal		10/5/2021	-
Angela Morillo	Jose Marty (Prica I)	Santo Domingo	Sto.Dgo.Norte	Mal Nombre	Dejao	-	Pos Brucelosis	14/6/2021	-
Eduardo Espinal	Luis Tejeda	S.J.O.	Ocoa	Nizao	El Rincon	Envenenamiento	-	1/6/2021	-
Eduardo Espinal	Odalis Ortiz	S.J.O.	Ocoa	Rancho Arriba	Banlejo	Tetano		31/7/2021	-
Eduardo Espinal	Lino Ant. Sanchez	S.J.O.	Ocoa	Barrio San Luis		PPA		3/8/2021	-
Eduardo Espinal	Luis Gonzalez	S.J.O.	Ocoa	B. las clavellinas		PPA		3/8/2021	-
Eduardo Espinal	Abelino Deprad nz	S.J.O.	Ocoa	Parra		PPA		3/8/2021	-
Eduardo Espinal	Domingo Santana	S.J.O.	Ocoa	El Naranjal	El Naranjal Arriba	PPA		9/8/2021	-
Eduardo Espinal	Victor Radhames Castillo	S.J.O.	Ocoa	B. La Sabana		PPA		17/8/2021	-
Eduardo Espinal	Plinio del Jesus Peguero	S.J.O.	Ocoa	Sab. Larga	La Barra	PPA		13/8/2021	-
Felipe Suero	Luis Cuevas	Peravia	Bani	Nizao		Leucosis Bovina	Pos Leucosis Bov.	15/10/2021	-
Jose Segura	Rafael Ramirez	San Cristobal	San Cristobal	Madre Vieja	Madre Vieja Sur	Asintomatico	Brucelosis	2/2/2021	-
Jose Segura	Federico Feliz	San Cristobal	San Cristobal	Hato Dama	Hato Dama	Asintomatico	Brucelosis	4/2/2021	-
Jose Segura	S/N	San Cristobal	S.C.	Los Montones		PPA	Pendiente de resultado	1/9/2021	-
Juan Silverio	Salustiano Acebal	Santo Domingo	Pedro Brand	Los Corozos	Los Corozos	Mastitis	-	7/1/2021	-
Juan Silverio	Salustiano Acebal	Santo Domingo	Pedro Brand	Los Corozos	Los Corozos	Queratitis	-	7/1/2021	-
Juan Silverio	Salustiano Acebal	Santo Domingo	Pedro Brand	Los Corozos	Los Corozos	Absceso	-	7/1/2021	-
Juan Silverio	Salustiano Acebal	Santo Domingo	Pedro Brand	Los Corozos	Los Corozos	Pododermatitis	-	7/1/2021	-
Juan Silverio	Kelvin Perez	San Cristobal	Villa Altigracia	Los Mogotes	Blanco	Miasis	-	2/2/2021	-
Juan Silverio	Jose Taveras Tejada	San Cristobal	Villa Altigracia	M. de Haina	Isabela	Miasis	-	18/2/2021	-
Juan Silverio	Jose Taveras Tejada	San Cristobal	Villa Altigracia	M. de Haina	Isabela	Papilomatosis	-	19/2/2021	-
Juan Silverio	Francisco David	Santo Domingo	Pedro Brand	Pedregal	La Cuaba	Papilomatosis	-	1/3/2021	-
Juan Silverio	Amauri Diaz Pujols	San Cristobal	Villa Altigracia	Los Mogotes	Majagua	Papilomatosis	-	9/3/2021	-
Juan Silverio	Guarino Torbio	Santo Domingo	Pedro Brand	Pedregal	Arroyo Indio	Absceso	-	1/4/2021	-
Juan Silverio	Guarino Torbio	Santo Domingo	Pedro Brand	Pedregal	Arroyo Indio	Fotosensibilidad	-	1/4/2021	-
Juan Silverio	Salustiano Acebal	Santo Domingo	Pedro Brand	Los Corozos	Los Corozos	Mastitis	-	4/5/2021	-
Juan Silverio	Salustiano Acebal	Santo Domingo	Pedro Brand	Los Corozos	Los Corozos	Papilomatosis	-	4/5/2021	-
Juan Silverio	Salustiano Acebal	Santo Domingo	Pedro Brand	Los Corozos	Los Corozos	Pododermatitis	-	4/5/2021	-
Juan Silverio	Jimmy Lantigua	San Cristobal	Villa altigracia	Los Mogotes	Km 56	Papilomatosis	-	11/5/2021	-
Juan Silverio	Salustiano Acebal	Santo Domingo	Pedro Brand	Los Corozos	Los Corozos	Mastitis	-	22/6/2021	-
Juan Silverio	Salustiano Acebal	Santo Domingo	Pedro Brand	Los Corozos	Los Corozos	Pododermatitis	-	22/6/2021	-
Juan Silverio	Salustiano Acebal	Santo Domingo	Pedro Brand	Los Corozos	Los Corozos	Papilomatosis	-	22/6/2021	-
Juan Silverio	Salustiano Acebal	Santo Domingo	Pedro Brand	Los Corozos	Los Corozos	Miasis	-	28/6/2021	-
Juan Silverio	Rafael Serrano	San Cristobal	Villa Altigracia	Basima	Sab. Piedra	Papilomatoasis	-	S/F	-
Juan Silverio	Jesus Feliz Jimenez	Santo Domingo	Pedro Brand	Pedregal	Arroyo Indio	Pododermatitis	-	10/8/2021	-
Juan Silverio	Familia Mora	San Cristobal	Villa altigracia	Mana de Haina		Papilomatosis	-	3/9/2021	-
Juan Silverio	Melvin Corporan	San Cristobal	Villa Altigracia	Los Mogotes	Majagua	Pododermatitis	-	11/10/2021	-
Juan Silverio	Melvin Corporan	San Cristobal	Villa Altigracia	Los Mogotes	Majagua	Papilomatosis	-	11/10/2021	-
Nicolas Reynoso	Centro de Cap. Español	Mte.Pta.	Yamasa	Los Jovillos	-	Prob Respiratorio	-	19/2/2021	-
Nicolas Reynoso	Juan Carlos Rodriguez	Monte Plata	Yamasa	Hato Viejo	La Estancia	Colera o Peste Porcina	-	5/5/2021	-
Richard Matos	Ismael Alvarado	Monte Plata	Sab.Gde. Boya	-	-	IBR	Positivas IBR	19/2/2021	-



III. Resultados misionales



MINISTERIO DE AGRICULTURA			
DIRECCION GENERAL DE GANADERIA			
DIRECCION PECUARIA REGIONAL CENTRAL			
Toma de muestra por Granjas para PPA y sus resultados, 2021			
Mes	Granjas Positivas	Grangas negativas	Granjas sin resultados
Julio	2	0	0
Agosto	16	6	5
Septiembre	19	11	4
Octubre	15	15	0
Noviembre	3	7	0
Total	55	39	9
Nota:			
Todos los casos cerrados.			

MINISTERIO DE AGRICULTURA			
DIRECCION GENERAL DE GANADERIA			
DIRECCION PECUARIA REGIONAL CENTRAL			
SACRIFICIO DE CERDOS POR PPA SEGUN PROVINCIA			
MES	PROD.	SACRIFICIO	PAGO REPORTADO
SANTO DOMINGO	92	2,432	20,417,279.00
MONTE PLATA	69	2,630	8,654,987.00
SAN JOSE DE OCOA	98	635	5,279,498.00
SAN CRISTOBAL	12	742	5,333,300.00
PERAVIA	2	32	106,000.00
TOTAL	273	6,471	39,791,064.00



III. Resultados misionales



MINISTERIO DE AGRICULTURA		
DIRECCION GENERAL DE GANADERIA		
DIRECCION PECUARIA REGIONAL CENTRAL		
INGRESOS REPORTADOS		
MEMORIA 2021		
INGRESOS/MES	DEPOSITOS	
	SANIDAD	COLERA
ENERO	38,890.00	18,120.00
FEBRERO	52,130.00	24,435.00
MARZO	44,130.00	47,675.00
ABRIL	35,075.00	10,635.00
MAYO	44,515.00	5,585.00
JUNIO	43,285.00	1,500.00
JULIO	40,850.00	2,250.00
AGOSTO	39,580.00	-
SEPTIEMBRE	47,700.00	-
OCTUBRE	58,065.00	-
NOVIEMBRE	41,855.00	-
DICIEMBRE	39,790.00	-
TOTAL	525,865.00	110,200.00



III. Resultados misionales



Regional Pecuaria Noroeste

La ganadería en nuestra región representa una de las inversiones más factibles para el desarrollo económico de nuestra zona, ya que la mayor parte de nuestro territorio lo abarca el área rural, por lo que se hace más favorable para la crianza de las diferentes especies ganaderas.

Esta Sub-Dirección pecuaria Regional Noroeste, trabaja día a día, con la finalidad de cumplir con nuestras metas propuestas que consisten en servir a los productores, para que sus ganados cumplan con los estándares sanitarios y así garantizar a la población en general productos de calidad como son la carne, los huevos, leche y los derivados de esta.

La Región Noroeste de la República Dominicana comprendida por las provincias de Valverde, Santiago Rodríguez, Dajabón y Montecristi, comparte fronteras con el vecino país de Haití, a través de estas dos últimas.

Es una Región eminentemente agrícola y ganadera, en ella, hay establecidas alrededor de 9,500 explotaciones pecuarias de diferentes especies en 2 millones de tareas de tierra, albergando aproximadamente 350 mil bovinos, 30 mil porcinos, 40 mil caprinos, 70 mil ovinos, 50 granjas avícolas y 360 apiarios.



III. Resultados misionales

Producción Bovina

Existen 85 asociaciones de productores bovinos y 65 centros de acopio de leche, establecidos para satisfacer las demandas de este producto por las compañías procesadoras de lácteos y 14 grupos de defensa sanitaria (GDS).

Muchos de los productores que se dedican a la crianza de bovinos tienen sus empresas bien organizada, en la actualidad se esta implementando el programa de trazabilidad bovina el cual consiste en la identificación de cada uno de los bovinos existentes en nuestro país con la finalidad garantizar la comercialización de la carne y productos derivados de la leche dentro y fuera del país con excelente calidad para consumo humano. Algunos practican la estabulación, la inseminación artificial y el sistema de ordeño mecánico, consiguiendo dos ordeños por día.

Producción Porcina

En la especie porcina se está desarrollando el programa de control y erradicación del Cólera Porcino los productores son muy dispersos y en sentido general la crianza está en la categoría de patio, donde prevalece la cantidad promedio de diez cerdos por productor, destinado a engorde. La vacunación general, seguimientos a los casos de la PPA que han aparecido en la regional con la eliminación de los cerdos infectados y los focos, eliminación de los cerdos de vertederos, el control de la entrada de cerdos desde otras regiones, la vigilancia fronteriza, la formación de grupos de productores de defensas sanitarias en las comunidades, el monitoreo periódico con el envío de muestras al laboratorio fueron actividades que se realizaron con gran éxito.



III. Resultados misionales

Producción Avícola

La cría de aves en granjas en esta región es significativa, ya que se produce alrededor de 600 mil pollos promedio cada cuarenta y cinco a sesenta días, le damos gran importancia a la prevención y control de las enfermedades más comunes: Newcastle, Viruela, Gumboro y Bronquitis.

Producción Ovino-Caprina

Otras explotaciones con empresas organizadas importantes es la de ovinos y caprinos, con razas puras y mestizas de alto rendimiento. Estos aprovechan un mercado de buenos precios, comparando los costos de producción, el crecimiento de la población de los últimos años y la explotación del mercado. Al igual que los productores bovinos se realizaron varias actividades de capacitación en beneficio de los productores, procurando un desarrollo sostenido de sus unidades productivas. Se realizan supervisiones continuas para identificar las necesidades del sub-sector y ejecutar los proyectos que impulsen el desarrollo.

Producción Apícola

La Región es líder en la crianza de abejas, tenemos una cooperativa apícola, por sus condiciones climáticas presenta características óptimas para la producción de miel y cera. Esta supera las demás regiones del país en cantidad de apiarios y colmenas instalados, se obtienen los mejores niveles de producción de miel de alta calidad. A través de esta Sub-Dirección se les oferta la asistencia técnica gratuita; además de la constante capacitación de los productores, el tratamiento para el control de Varroosis se está realizando con productos a base de Fluvalinato preparado por los mismos productores.



III. Resultados misionales

Este período se caracterizó por la realización de actividades para controlar los focos de Brucelosis y Tuberculosis en bovinos, el Cólera porcinos, la Newcastle en aves, la Varroasis en abejas y la Parasitosis en ovinos, caprinos y equinos, a la vez que se mantuvo en contacto permanente con los productores en la formación y asistencia de sus organizaciones, como en los aspectos de producción y manejo de sus unidades pecuarias.

Con el propósito de lograr la sostenibilidad de las empresas pecuarias, mejorando la rentabilidad de las fincas y granjas, para garantizar la oferta abundante de productos de alta calidad, destinados al mercado local e internacional, la Dirección Pecuaria Noroeste puso al servicio de los productores pecuarios, un equipo de profesionales altamente calificados, para compartir con ellos, las ideas, planes y proyectos, para aplicar los mejores métodos de producción, sanidad y administración adecuada de sus unidades productivas, a través del desarrollo de 3 grandes programas: Transferencia de Tecnología, Sanidad y Producción Animal. En este año se le ha dado asistencia técnica gratuita a 4,413 explotaciones pecuarias: 3,223 fincas bovinas, 598 granjas porcinas, 285 avícolas, 208 apícola, 41 caprinas, 56 ovinas, 2 equinas.



III. Resultados misionales



Sanidad Animal

Con el objetivo de prevenir, controlar y erradicar las enfermedades, se vacunaron 16,737 becerras en edad de 3 a 8 meses contra Brucelosis Bovina a 2,321 productores, 14,624 cerdos contra Cólera Porcino a 694 productores, 29,875 pollos contra Newcastle a 300 criadores.

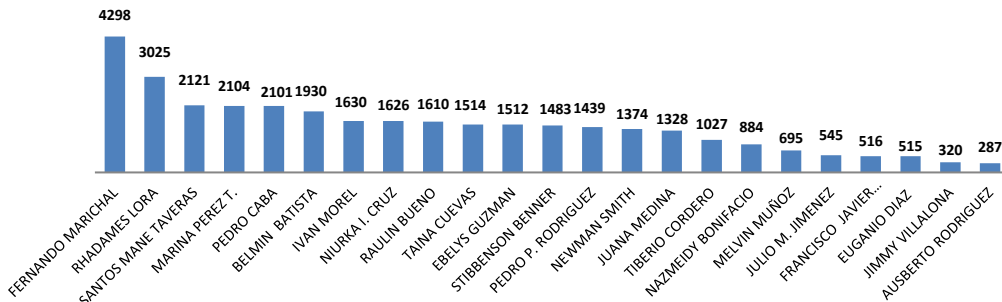
Se realizaron control de parásitos en 2,413 fincas y granjas. En 1,609 de ellas, se tomaron y analizaron 33,884 muestras de sangre bovina para diagnosticar Brucelosis, se aplicaron 68,802 pruebas tuberculínicas para diagnosticar Tuberculosis, 41 de IBR, 4 de Leucosis, 25 de PPC, 390 de PPA, 24 de anemia infecciosa equina.

Brucelosis Bovina

Pruebas de brucelosis

Durante este año 2021 se muestrearon un total de 33,884 bovinos de los cuales 23 dieron positivos a la prueba Rosa de Bengala beneficiándose un total de 1,609 productores.

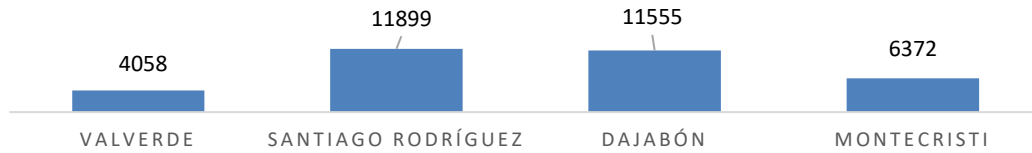
Número de animales trabajados para detectar brucelosis bovina por médico



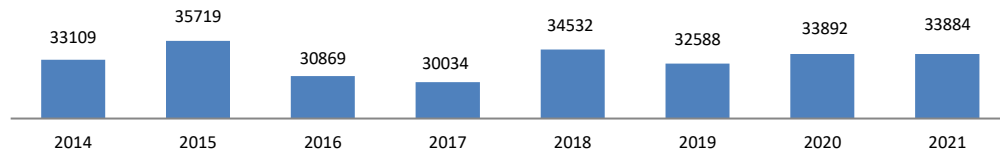
III. Resultados misionales



Número de animales trabajados para detectar brucelosis por provincias.



Número de animales trabajados para detectar brucelosis bovina por año (2014-2021)



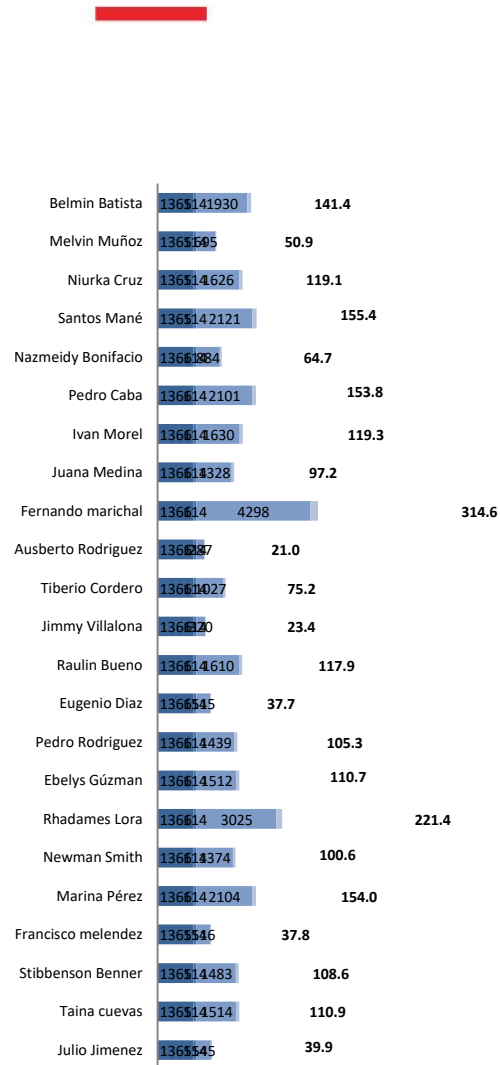
III. Resultados misionales

Cobertura de meta muestras de brucelosis por médico

Médicos	Meta Anual muestras Brucelosis 2021	Metas Mensuales de muestras	muestras realizadas AÑO 2021	Cobertura de Metas
Julio Jimenez	1365	114	545	39.9
Taina cuevas	1365	114	1514	110.9
Stibbenson Benner	1365	114	1483	108.6
Francisco melendez	1365	114	516	37.8
Marina Pérez	1366	114	2104	154.0
Newman Smith	1366	114	1374	100.6
Rhadames Lora	1366	114	3025	221.4
Ebelys Gúzman	1366	114	1512	110.7
Pedro Rodriguez	1366	114	1439	105.3
Eugenio Diaz	1366	114	515	37.7
Raulin Bueno	1366	114	1610	117.9
Jimmy Villalona	1366	114	320	23.4
Tiberio Cordero	1366	114	1027	75.2
Ausberto Rodriguez	1366	114	287	21.0
Fernando marichal	1366	114	4298	314.6
Juana Medina	1366	114	1328	97.2
Ivan Morel	1366	114	1630	119.3
Pedro Caba	1366	114	2101	153.8
Nazmeidy Bonifacio	1366	114	884	64.7
Santos Mané	1365	114	2121	155.4
Niurka Cruz	1365	114	1626	119.1
Melvin Muñoz	1365	114	695	50.9
Belmin Batista	1365	114	1930	141.4
Total Regional	31410	2618	33884	107.9

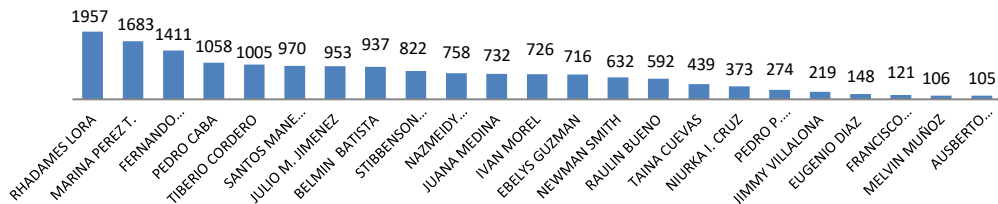


III. Resultados misionales



Vacunaciones contra brucelosis bovina

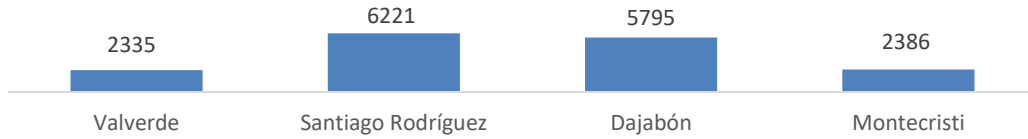
Vacunaciones contra Brucelosis Bovina por médico veterinario.



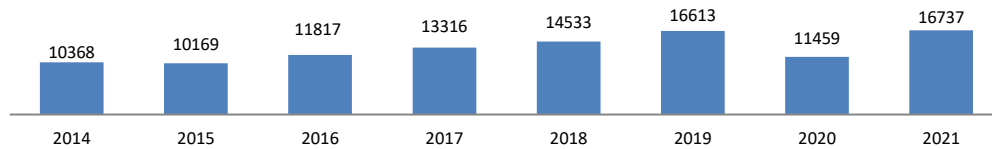
III. Resultados misionales



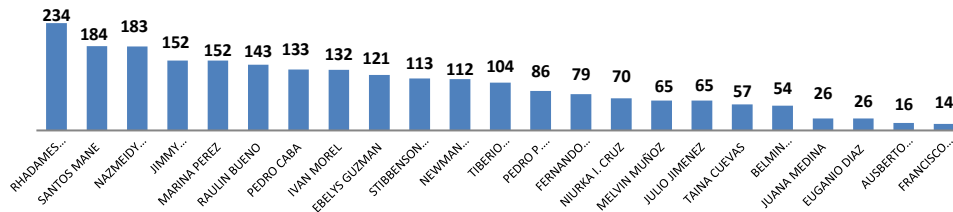
Vacunas contra brucelosis aplicadas por provincia



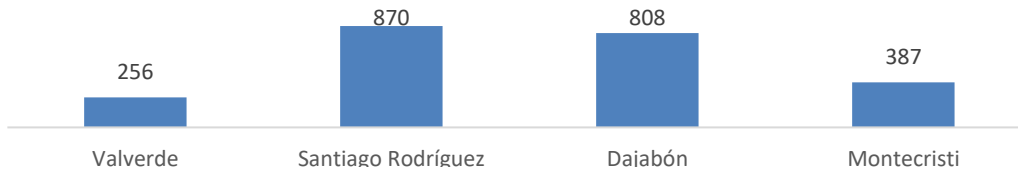
Número de animales vacunados para la prevención de brucelosis bovina por año (2014-2021)



Fincas trabajadas con la aplicación de vacuna contra brucelosis por médico veterinario.



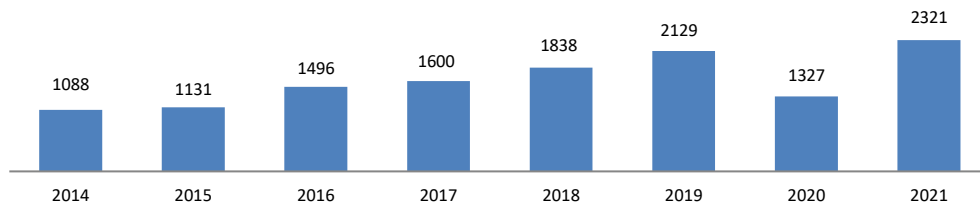
Fincas trabajadas con la aplicación de vacuna contra brucelosis por provincia.



III. Resultados misionales



Fincas vacunadas contra brucelosis bovina por año (2014-2018)



Durante este año se beneficiaron en esta Regional 2,321 productores con la visita de veterinarios oficiales para la aplicación de vacunas contra la brucelosis bovina.



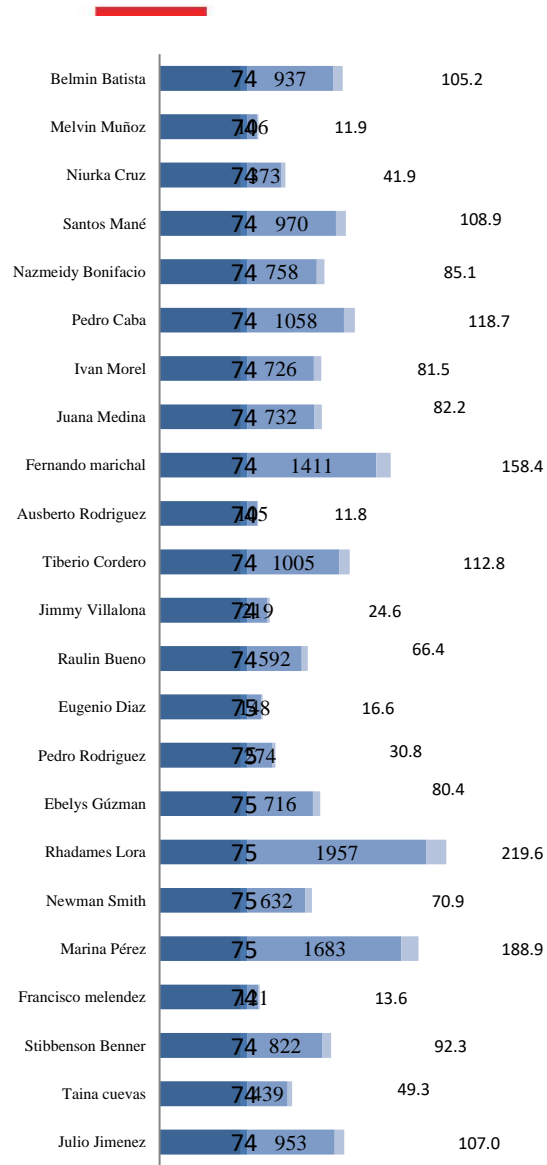
III. Resultados misionales

Cobertura de meta propuestas por Médico Veterinario en la vacunación de
becerras durante al año 2021

Médico	Meta Anual	Metas	vacunas	Cobertura
	Vacunaciones	Mensuales de	Aplicadas	de
	Brucelosis 2021	Vacunación	2021	Metas
Julio Jiménez	891	74	953	107.0
Taina cuevas	891	74	439	49.3
Stibbenon Benner	891	74	822	92.3
Francisco Meléndez	891	74	121	13.6
Marina Pérez	891	75	1683	188.9
Newman Smith	891	75	632	70.9
Rhadames Lora	891	75	1957	219.6
Ebelys Guzmán	891	75	716	80.4
Pedro Rodríguez	891	75	274	30.8
Eugenio Díaz	891	75	148	16.6
Raulin Bueno	891	74	592	66.4
Jimmy Villalona	891	74	219	24.6
Tiberio Cordero	891	74	1005	112.8
Ausberto Rodríguez	891	74	105	11.8
Fernando marichal	891	74	1411	158.4
Juana Medina	891	74	732	82.2
Iván Morel	891	74	726	81.5
Pedro Caba	891	74	1058	118.7
Nazmeidy Bonifacio	891	74	758	85.1
Santos Mané	891	74	970	108.9
Niurka Cruz	891	74	373	41.9
Melvin Muñoz	891	74	106	11.9
Belmin Batista	891	74	937	105.2
Total Regional	20493	1708	16737	81.7



III. Resultados misionales



III. Resultados misionales

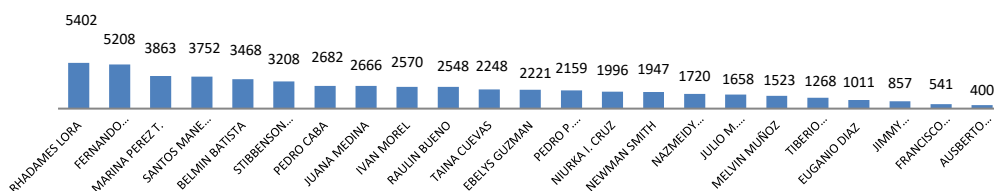


Tuberculosis Bovina

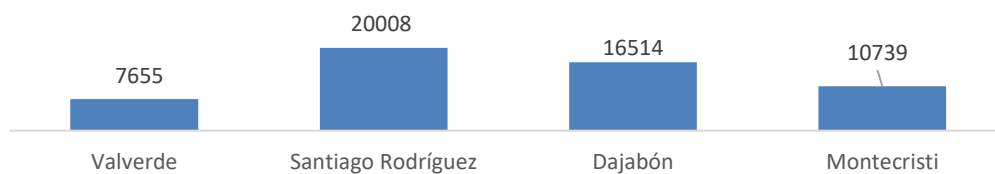
Durante este año 2021, se realizaron 68,802 pruebas de tuberculina a bovinos en toda la regional, resultado 556 animales reaccionantes a la prueba anocaudal de estos se estamparon 20 por pertenecer a fincas positivas, se realizaron 523 doble comparada resultando 66 positivas a esta prueba, 360 cervical simple con 60 positivas.

Con la visita de los veterinarios, del programa de prevención y control de tuberculosis bovina, se beneficiaron 1,781 productores.

Número de pruebas de tuberculina aplicada por médico año 2021



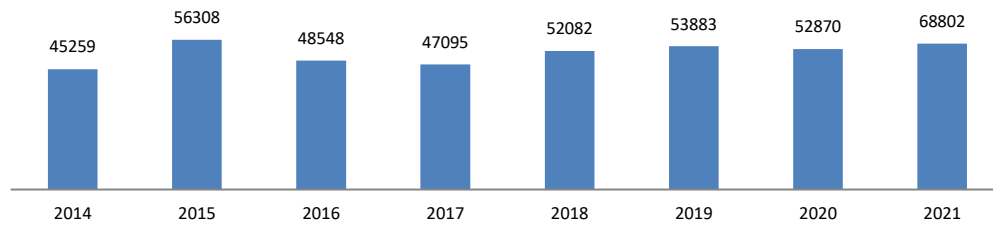
Número de pruebas de tuberculina aplicadas por Provincia año 2021



III. Resultados misionales



**Número de animales trabajados para detectar tuberculosis bovina por año
(2014-2021)**



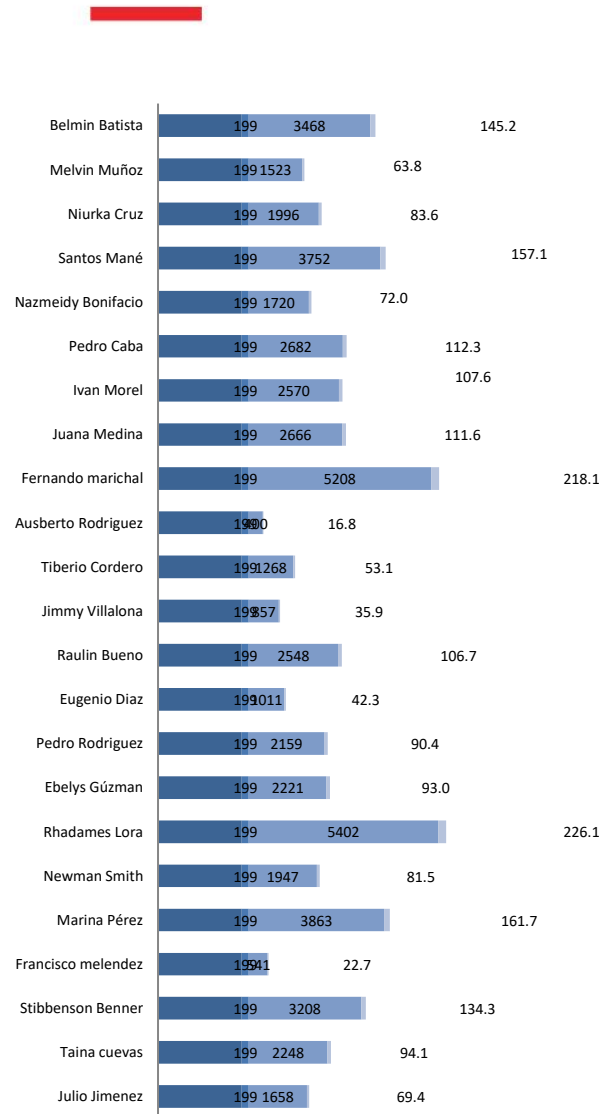
III. Resultados misionales

Cobertura de meta pruebas de Tuberculosis por Médico, año 2021

Médico	Meta Anual	Metas	Pruebas	Cobertura
	pruebas	Mensuales de	realizadas	de
	Tuberculosis 2019	Pruebas	AÑO 2021	Metas
Julio Jimenez	2388	199	1658	69.4
Taina cuevas	2388	199	2248	94.1
Stibbenson Benner	2388	199	3208	134.3
Francisco melendez	2388	199	541	22.7
Marina Pérez	2389	199	3863	161.7
Newman Smith	2389	199	1947	81.5
Rhadames Lora	2389	199	5402	226.1
Ebelys Gúzman	2389	199	2221	93.0
Pedro Rodriguez	2389	199	2159	90.4
Eugenio Diaz	2389	199	1011	42.3
Raulin Bueno	2389	199	2548	106.7
Jimmy Villalona	2389	199	857	35.9
Tiberio Cordero	2389	199	1268	53.1
Ausberto Rodriguez	2388	199	400	16.8
Fernando marichal	2388	199	5208	218.1
Juana Medina	2388	199	2666	111.6
Ivan Morel	2388	199	2570	107.6
Pedro Caba	2388	199	2682	112.3
Nazmeidy Bonifacio	2388	199	1720	72.0
Santos Mané	2388	199	3752	157.1
Niurka Cruz	2388	199	1996	83.6
Melvin Muñoz	2388	199	1523	63.8
Belmin Batista	2388	199	3468	145.2
Total Regional	54933	4577.75	54916	100.0



III. Resultados misionales



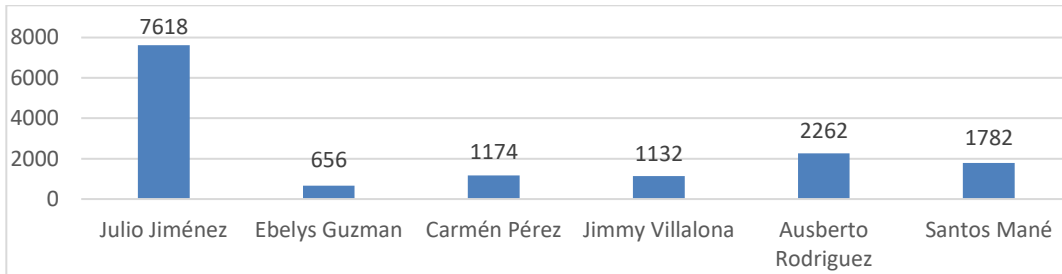
III. Resultados misionales



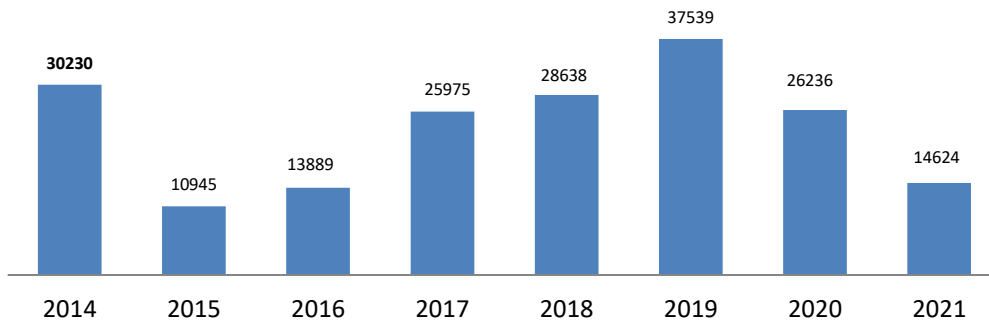
Programa de control y erradicación de cólera porcino

Durante este año en esta Regional Noroeste se vacunaron un total de 14,624 cerdos contra cólera porcino a 694 productores.

Número de Vacunas de PPC aplicada por médico año 2021.



Número de Vacunas de PPC aplicada por año (2014-2021)



III. Resultados misionales

Trazabilidad Bovina

Durante este año se aplicaron 26,975 aretes a un total de 730 productores y 1070 Establecimientos pecuarios.

Se mantuvo la vigilancia epidemiológica rigurosa para prevenir la entrada y propagación en la región de organismos patógenos causantes de enfermedades a los animales.

Medidas preventivas, como el control del movimiento y destino de los animales a través de los puestos de control, la expedición de guías de movilización de animales, así como la desinfección de vehículos y la inspección de barcos en Aduanas y Puertos; la bioseguridad en fincas y granjas libres de enfermedades, el uso adecuado de los biológicos, fueron aplicadas con éxito.

Transferencia de Tecnologías

En esta Regional Noroeste mantenemos contacto con los ganaderos asistiendo a las reuniones de sus asociaciones donde nos ponemos a su disposición para los servicios que podemos ofrecer y con el personal técnico a través de las reuniones Intraservicios.

Para complementar los conocimientos de los productores sobre las nuevas tecnologías, buenas prácticas pecuarias y el aprovechamiento del libre mercado, se dictaron 28 charlas, 1 demostración de métodos, Se distribuyeron 10 folletos técnicos, 9 plegadizos, beneficiándose un total de 347 personas.



III. Resultados misionales

Producción

En apoyo a la producción, Se otorgó certificados de registros a 241 productores, Se expidieron 2,256 guías de movilización de animales, 181 créditos pecuarios.

Con la cooperación técnica de esta Sub-Dirección, se produjeron, 17,000 Kg. de miel y 730 Kg. de cera, 81,238,950 litros de leche.

Se recuperaron un total de Un millón setenta y un mil ochocientos cuarenta y cinco pesos con 00/00 RD\$1,071,845.00, por concepto de uso de biológicos, desinfecciones de vehículos en aduanas, certificaciones diversas, guías de movilización de animales y registros de productores.

Proyecciones para los meses de Noviembre y Diciembre 2021

Programa	Noviembre	Diciembre	Total
Muestras de Brucelosis	3700	3500	7200
Pruebas de Tuberculosis	5400	5300	10700
Vacunas C-19	1700	1600	2300
Visita a productores	325	320	645

Programa 18 Prevención y Control de las Enfermedades Bovinas, Brucelosis y Tuberculosis en la Región Pecuaria Noroeste

Este programa tiene la finalidad de aumentar las actividades de sanidad animal referente a los saneamientos de las fincas del ganado bovino en la región noroeste, especialmente en el control y erradicación de las enfermedades que lo afectan al ganado tales como brucelosis y tuberculosis, este programa comenzó su ejecución en el mes de enero del 2021 favoreciendo las siguientes provincias:



III. Resultados misionales



- Valverde
- Santiago Rodríguez
- Monte Cristi
- Dajabón

Detalles de ejecución por provincias de la Regional Noroeste (Programa 18) Año 2021

Provincias	Productores	Cepas 19	pruebas brucelosis	Aplicación tuberculina	Aretes trazabilidad
(27) Valverde	361	2,103	2,853	7,114	3,441
(26) Santiago Rodríguez	1,239	5,661	12,350	20,008	9,338
(15) Monte Cristi	884	5,618	11,353	16,568	4,601
(05) Dajabón	739	3,091	6,853	10,595	5,946



III. Resultados misionales



Dirección Pecuaria Regional Norte

Vacunaciones

Enero-Diciembre

TIPOS	ESPECIES	PROGRAMADAS	APLICADAS	%
Cepa-19	Bovinos	20,350	13,219	65%
Productores Beneficiados	Productores		1,318	
Vacuna RB-51	Bovinos		254	
Productores Beneficiados	Productores		15	
Total de vacunas cepa-19 y RB-51	Bovinos	20,450	13,473	66%
Newcastle	Aviar	88,000	55,778	63.38%
Productores Beneficiados	Productores		703	
IBR	Bovinos			
Productores Beneficiados	Productores			
Leptospira	Bovinos			
Productores beneficiados	Productores			
Tétano	Equino			
Rabia	Canino		150	



III. Resultados misionales

Incidencia Brucelosis-Tuberculosis

Enero-Diciembre

Brucelosis	Cantidad	Reaccionantes Rosa de Bengala	%	Positivos a (F.P.A.)		%
Animales	36,553	110	0.30%	11		0.03%
Fincas	1,439	48	3.33%	05		0.34%
Tuberculosis		Reaccionantes ano caudal		Positivos a Doble Comparada	Positivos con Aislamiento	
ANIMALES	43,578	328	0.75%	07	11	0.02%
FINCAS	1,296	149	11.49%	02	07	0.54%

NOTA:

En las dos enfermedades hay fincas que se han trabajado varias veces, por los casos presentados, en el caso de Tuberculosis reaccionaron 328 animales a la prueba Ano Caudal a las cuales se les aplico la Doble Comparada y resultaron 07 animales positivos a la prueba, también se realizó 909 cervical simple reaccionando 28 animales a la misma. Así como la prueba de Brucelosis se envió 104 muestras a las cuales se les realizó la prueba de Florescencia polarizada de las cuales 11 resultaron positivas y 93 negativas, las restantes fueron sacrificadas por orden de los dueños.



III. Resultados misionales



Tránsito Interno

Animales Faneados

Enero-Diciembre

ESPECIES	CANTIDAD MENSUAL	TOTAL ANUAL
Bovinos	2,895	31,845
Porcinos	75,200	902,400
Ovinos	1,560	18,720
Caprinos	1,750	21,000

NOTA: Estas informaciones se obtuvieron de los informes de los Mataderos.



III. Resultados misionales



Animales movilizados

Enero-Diciembre

DESCRIPCION	UNIDAD	CANTIDAD
TOTAL DE GUIAS EXPEDIDAS	Guías	8,214
Guías de \$ 50.00	Guías	2,531
Guías de \$ 100.00	Guías	5,683
Vacas	Animales	1,491
Novillos	Animales	2,968
Novillas	Animales	324
Porcinos	Animales	311,578
Ovinos	Animales	61
Terneros	Animales	00
Equinos	Animales	104
Guías Nulas	Guías	225
Toros	Animales	18,586
Núcleos de Abejas	Animales	00
Aves	Animales	00
Caprinos	Animales	115
Becerros	Animales	1,227
Becerras	Animales	111
Yegua	Animales	22
Mulas	Animales	26



III. Resultados misionales



Programa Peste Porcina Clásica (PPA)

Enero-Diciembre

DESCRIPCION	UNIDAD	CANTIDAD TOTAL
Vacunación DIGEGA	Dosis	22,728
Porcicultores Beneficiados	Productores	776
Vacunación Privada	Dosis	1,307,789
Porcicultores Beneficiados	Productores	2,514
Casos Cólera	Casos	20
Granjas Afectadas	Granjas	10
Animales Muertos	Cabezas	05
Animales en Riesgo	Cabezas	3,556
Animales Sacrificados	Cabezas	05
Cerdos Destruídos	Cabezas	05
Cerdos Areteados	Cabezas	22,728
Porcicultores Beneficiados	Productores	776



III. Resultados misionales

Resumen Peste Porcina Clásica

El día 19/07/2021 se recibe una denuncia la cual informa de una mortalidad presentada en una granja de Guazumal, Tamboril. Siendo este el primer caso registrado de la subdirección Pecuaria Norte (DIGEGA).

Desde entonces se han realizado un total de

Muestras: 1842

Visitas a productores: 324

Casos Positivos: 174

Casos Eliminados: 174

Población Animal Involucrada Aprox: 40,933

Población muerta Aprox.: 4354

Población Sacrificada Aprox: 132

Población eliminada Aprox: 12193



III. Resultados misionales



Actividades Educativas

Enero Diciembre

ACTIVIDAD	TEMA	DIRIGIDO A	PARTICIPANTES	CANTIDAD DE VECES IMPARTIDAS
VISITA	APIARIOS	APICULTORES		59
CURSO	APICULTURA	APICULTORES Y ESTUDIANTES	20	01
CURSO	CONEJOS	ESTUDIANTES Y PRODUCTORES	18	01
CHARLA	ALIMENTACION DE GANADO BOVINO	PRODUCTORES Y ESTUDIANTES	20	01
CURSO	CRIADOR DE CERDOS	ESTUDIANTES Y PRODUCTORES	225	05



III. Resultados misionales



Actividad de Producción

Enero-Diciembre

Actividad	Unidad	Cantidad
Fincas Visitadas	Fincas	1,439
Fincas Trabajadas	Fincas	1,439
Registros pecuarios	Registros	89

Trazabilidad

Enero-Diciembre

PROVINCIAS	PRODUCTORES	ESTABLECIMIENTOS	ARETES APLICADOS
SANTIAGO	156	119	6,257
PUERTO PLATA	507	359	11,103
ESPAILLAT	57	54	3,707
TOTAL	720	532	21,067

Nota: Estos datos fueron tomados del departamento de trazabilidad de esta Sub-Dirección Pecuaria Norte



III. Resultados misionales

Casos clínicos registrados

Enero-Diciembre

DESCRIPCION	ESPECIES	ANIMALES INVOLUCRADOS	ANIMALES MUERTOS
BRUCELOSIS	Bovinos	18,277	17
I.B.R.	Bovinos	00	00
NEWCASTLE	Aviar	27,889	115
TUBERCULOSIS	Varias Especies	21,789	27
MIASIS	Varias Especies	00	00
PAPILOMATOSIS	Bovinos	00	00
MASTITIS	Bovinos	00	00
PODODERMATITIS	Bovinos	00	00
ENTERITIS AGUDA	Bovinos	25	00
INFLUENZA AVIAR	Aves		
ANEMIA INFECCIOSA EQUINA	Equinos	00	00
CALIDAD DE LECHE	Bovinos	02	00
CASTRACIÓN	Porcino	20	00
RETENCIÓN DE PLACENTA	Bovino	48	00
PARTO DISTÓCICO	Bovino	04	00
APLICACIÓN DE VITAMINAS Y DESPARASITACION	Bovino	1	00
METRITIS	BOVINA	08	00
LAVADO UTERINO	Bovino	15	00



III. Resultados misionales

Denuncias

Granja Orgánica IFG Global

Propietario: Andrés Agüero

Antecedentes:

Recibimos una llamada del Doctor Lucas Alcantara, donse informaba Mortalidad en Guineas , al asistir encontramos:

El día 15 de Octubre del 2021 dimos asistencia Técnica al Productor Andres Agüero en Yasica, Puerto Plata, en su Produccion de Guineas en Pastoreo.

Provincia : Puerto Plata

Municipio: Yasica

Seccion: Yasica Abajo

Paraje: La Quintina

Propietario: Andres Agüero

Coordenadas:

Latitud: 19.624895

Longitud: -70.567435

Granja Organica dedicada a la Produccion de carne y huevos, animales en Pastoreo, cuenta con una poblacion de: Guineas 3,500, gallinas 45, Faisanes 40, conejos 2.

De acuerdo a la Informacion suministrada por el Veterinario que asiste la Granja, las aves estan vacunadas contra Newcastle ,Cepa Suave, 15 dias (La Sota), vacunadas a los 16-17 dias . Aves de 16 semanas.

El evento se inicio 11 de Octubre 2021.



III. Resultados misionales



Signos que presentan las aves:

Cabeza hinchada, parálisis, inflamación articulaciones, secreción ocular-nasal, anorexia, disnea, cabeza hinchada.

Características del Caso

Numero de Enfermos	Numero de Muertos	Numero de Sacrificados	Numero de animales vacunados /Newcastle
80	150	30	3,500

Mortalidad 4.2%

Se encontraron animales con parasitosis, se envió vía Veterinario de la Granja (alimento) con fines de analizar posible Micotoxinas. Se tomaron muestras para descartar Newcastle-Influenza.

Muestras tomadas:

Newcastle	Influenza
Suero	Hisopos
5	3 pool

Sistema de Pastoreo Ventajas y Desventajas

Permite a las aves un espacio abierto de acceso a un piso bien drenado, sombra, plantas y pasto donde las aves pueden caminar libremente delimitado por una cerca. El albergue las protege contra las condiciones adversas del clima, se ubican, bebederos, comederos, nidos: por compuertas se maneja la entrada y salida de las aves. En cuanto a esto hay diversos modos de crianza:



III. Resultados misionales

Casas Fijas (en este caso fijas con malla)

Casas Portatiles

Campo Diario

Sistemas Integrados

Ventaja:

No requiere de altas inversiones

Facil manejobe la unidad productiva

Actividad complementaria que genera ingresos adicionales

Permite la Intwegracion a otros sistemas agricolas

Permite a las aves mayor espacio para expresar sus comportamientos naturales

Menor dependencia de tecnologiae infraestructura

Desventajas:

Mayor Incidencia de Parasitos

Menor Control de las aves en manejo productivo y sanitario

Depredadores

Mantenimiento de las zonas en pastoreo de especial cuidado

Manejo Nutricional

- Pastoreo presenta riesgos de Bioseguridad , lo que contribuye a la presencia de enfermedades al encontrarse las aves en un espacio abierto donde estan expuestas . Este modelo es recomendable en criaderos de pequena y mediana escala con estudio previo de los canales de distribucion a modo de garantizar valor agregado.
- Baja competitividad por ausencia de mercado.
- Vacios legales



III. Resultados misionales

Recomendaciones:

Bioseguridad: Orientacion en manejo, Programa de sanidad animal y ubicacion estrategica

- Senalizacion (Prohibido el paso)
- Periodo de descanso
- Estaciones de desinfeccion
- Todo el personal debe cambiarse completo , no ingresar prenda personal
- Areas y equipos limpios son vitales para la salud de las aves
- Control de vectores
- Uniformidad (todo dentro, todo fuera)
- Manejo de Estrés
- Despicar
- Eliminacion de aves muertas (lugar adecuado)
- Division de areas (tipo potrero y de acuerdo a edad de las aves)
- Separacion de aves (gallinas, faisanes)
- Pediluvio
- Cerca perimetral
- Programa de Vacunacion
- Perfil serologico
- En zonas calientes es recomendable 4 aves por metro cuadrado (densidad poblacional)
- Sombra
- Alimentacion: granos y alimentos balanceados a base de cereales 95% de su racion diaria.



III. Resultados misionales

Respetuosamente,
M.V.Z Wendi Suriel MsC.
Asistente Vigilancia Epidemiologica

ASUNTO: Informe Asistencia a Denuncia Muerte aves en Traba Santiago

En fecha 26/05/2021 llega via telefónica la denuncia sobre una mortalidad registrada hace aproximadamente 1 mes atrás (22-4-2021), en una traba de gallos para pelea ubicada en la provincia de Santiago, Municipio Santiago, Sector La Yaguita de Pastor, Barrio La Altagracia La misma informaba que las aves presentaban, tristeza, sialorrea, cianosis cresta, diarrea verde. La misma hacía referencia, a una mortalidad de 60 aves en una población de 120.

La Denuncia la captó la Doctora Wendi Suriel , quien se comunicó con el Programa Aviar de esta Subdirección Norte con fines de hacer una investigación y toma de muestras para Diagnóstico.

El día 27-5-2021 dos miembros del equipo de la división avícola de la subdirección, Melvin Gonzales y la Doctora Idalmis Marte, junto al Doctor José Payamps y la Doctora Wendi Suriel, se presentaron en la Ubicación:

Provincia Santiago
Municipio Santiago
Sección La Yagüita de Pastor
Barrio La Altagracia
Especie Aviar
Propietario José Armando Puntiel Estevez
Población total al momento del evento: 120 aves



III. Resultados misionales



Animales muertos en evento: 60

Animales enfermos: 0

Animales sacrificados: 0

Aves no vacunadas.

Posible causa del evento: Enfermedad de Newcastle/IA

Cálculo de Mortalidad en base a una población de 120 animales de los cuales murieron 60. Los mismos fueron enterrados.

Mortalidad = 50%

- Una semana después el día 30-4-2021 se detuvo la mortalidad.
- El Equipo de la Regional Norte procedió a tomar muestras :
- 10 muestras de sangre
- 2 pool de 5 hisopos con fines Diagnósticos

✓ #TUBO	✓ IDENTIFICACION
✓ 1	✓ 886
✓ 2	✓ El Jabao
✓ 3	✓ Indio
✓ 4	✓ 1399
✓ 5	✓ 0554/Jiro
✓ 6	✓ 161/ Cocolo
✓ 7	✓ 263/Ceniza
✓ 8	✓ Ciego
✓ 9	✓ 114
✓ 10	✓ 12181



III. Resultados misionales

Muestras fueron enviadas al LAVECEN para Diagnóstico.

Se le indicó estar en contacto, ante cualquier situación y las medidas de:

- Bioseguridad
- Limpieza
- Separar y sacrificio de los animales si presentan signos o síntomas de enfermedad.
- Se suministró vacuna contra Enfermedad de Newcastle y un Programa de Vacunación.
- Instrucciones para mejorar el Manejo de la Traba.
- No aceptar de otros galleros a su traba, así como no visitar traba
- Controlar la entrada de aves en perímetro..
- Comunicarse con Vigilancia Epidemiológica o Equipo Aviar ante cualquier evento o situación fuera de lo normal.



III. Resultados misionales

Formulario de Investigación.

Matadero: Municipal El Ingenio

El día 24-5-2021 se comenzó a trabajar en Vigilancia Pasiva a Nivel de Matadero en los Porcinos.

Nombre de Matadero: Municipal El Ingenio

Propietario: Mercedes Martinez Molina (809/241-9636)

Origen:

Provincia: Santiago

Municipio: Santiago

Sección: Quinigua

Paraje: El Ingenio

Se tomó muestras en Matadero para Vigilancia Activa, monitoreo PPC. Animales vacunados, Categoría Engorde.

Las muestras son:

- Ganglio Mesentérico
- Riñón
- Pulmón
- Bazo
- Hígado
- Vejiga

Las Muestras fueron enviadas al LAVECEN el 26-5-2021 para Diagnóstico.



III. Resultados misionales

Importaciones

Ministerio de Agricultura

Dirección General de Ganadería

Enero-Diciembre

DESCRIPCION	UNIDAD	CANTIDAD
Perros	Unidad	1,937
Gatos	Unidad	73
Maíz Amarillo	TM.	305,776.42
Harina de Soya	TM.	134,999.22
Huevo solido	kg	680.27
Piel de res Terminada	Libras	134,999.22
Productos veterinarios	Unidades	03
Ketchup, mostaza y mayonesa	Libras	888.3
Pepperonni	Kg	720
Jamón	Kg	810
Proteína Suplemento	kg	326.53
Salami Genoa	Kg	720
Chocolate para pastel	Kg	922.21
Mezcla p/ pasteles	Kg	2,992.46
Galletas de chocolate, chocolate	Cajas	15
Jamón varios	Kg	1,931.91
Queso tipo cheddar	Kg	1,660
Macarrones con queso	Kg	3,401.97
Spaguetti con albondigas	Kg	7,401.97
Salchichas	Kg	25,038.55
Cremora	Kg	17,480.14
Mezcla en polvo para sopa	Kg	84.18
Aderezo salsa Ranch	Kg	187.3
Preparación alimenticia	Kg	952.38
Crema para café	Kg	335.67
Embutidos	Kg	259.71
Lácteos	Kg	127.13
Carne de aves	Kg	113.85
Albóndigas de res	kg	100
Boureka de queso	Kg	158
Queso parmesano	kg	244.89
Sopa de pollo	kg	858
Bocadillos con queso	Kg	120
Relleno para panecillos	Kg	230.11
Pasta avellanas con chocolates	kg	575.51



III. Resultados misionales

Exportaciones

Enero-Diciembre

DESCRIPCION	UNIDAD	CANTIDAD
Caninos	Unidad	4,223
Felinos	Unidad	144
Peces vivos	Unidades	1,850
Pieles procesadas de res	Kilogramos	162,551.96

Decomisos

Enero-Diciembre

DESCRIPCION	UNIDAD	CANTIDAD
Cárnico de Pollo	Libras	188.5
Cárnico de Pavo	Libras	60
Carne de res	Libras	15,992.681
Carne de cerdo	Libras	150
Carne de res con huevo	Libras	05
Jamón	Libras	55.5
Huevos fértiles	Unidades	30
Pizza	Unidades	03
Visceras	Libras	59
Ravioli de carne	Libras	5,856.58
Embutidos	Libras	2,201
Huevos de gallina	Unidades	61
Vísceras	Libras	53
Albóndigas de res	Libras	04
Camarones descompuestos	Kilogramos	02
Producto comestible	Libras	01
Miel	frascos	45
Queso fresco	Libras	5.5
Salami	Libras	22.5
salchichas	Libras	70
Huevos	Unidades	217
Medicamentos	Tableta	100
Sándwich de Jamón	Unidades	1,762
Costilla de cerdo	Libras	73.9
Tocineta	libras	02



III. Resultados misionales

Otros

Enero-Noviembre

DESCRIPCION	UNIDAD	CANTIDAD
Vuelos Recibidos	Vuelos	11,092
Barcos Recibidos	Barcos	262
Decomisos	Actas	165
Zoosanitarios de Importación	Certificados	365
Zoosanitarios de Exportación	Certificados	1,010
Incineración	Actas	91
Manejo de Basura	Veces	194
Retención	Actas	28
Cert. De no objeción	Actas	09

Cobros por servicios prestados

Enero-October

ACTIVIDADES	CANTIDAD	VALOR
Vacunas del Cólera	2,916	RD\$43,740.00
Saneamiento (Brucelosis)	25,801	RD\$129,005.00
Saneamiento (Tuberculosis)	24,005	RD\$120,025.00
Saneamiento Cepa-19	Gratis	Gratis
Vacuna Newcastle	Gratis	Gratis
Guías de RD\$50.00	2,531	RD\$126,550.00
Guías de RD\$100.00	5,683	\$568,300.00
Explotación Pecuaria RD\$50.00	56	RD\$2,800.00
Explotación pecuaria RD\$100.00	33	RD\$3,300.00
Formularios C2	17	RD\$850.00
Certificación de Subasta	00	00
Total		RD\$994,570.00



III. Resultados misionales



Regional Pecuaria Nordeste

PRUEBAS DIAGNOSTICAS		
Tipo de pruebas	Cantidad Pruebas	Cantidad Productores
Brucelosis	27.555	686
Tuberculosis	44.837	661
VACUNACIONES		
Tipo de Vacunas	Cantidad Vacunas	Cantidad productores
Cepa 19	8.415	848
Peste Porcina Clasica	40.519	1.537
New Castle	29.152	684

Laboratorio Veterinario Central (LAVECEN)

El Laboratorio Veterinario Central es la entidad oficial de referencia Nacional, la cual sirve de apoyo a la política estatal en materia de Salud Animal.

- Diagnóstico de la Salud Animal y Enfermedades Zoonóticas.
- Control de Calidad de Alimentos y Forrajes.
- Residuos Químicos en Carnes, Frutas y Vegetales.
- Calidad de Formulados Agroquímicos, Productos Farmacéutico y Veterinario.
- Producción de biológicos (utilizado en las enfermedades que están bajo control de la Dirección de Sanidad Animal).



III. Resultados misionales

A continuación detallamos la situación en la que se encontraba este Laboratorio y avance que ha tenido hasta la fecha: Departamento de Producción Este Departamento se encontraba paralizado ya que desde el año 2018 no se compraban insumos y reactivos para su producción, siendo este departamento el de mayor importancia para este laboratorio.

En la administración pasada se llevó a la Dirección de Sanidad Animal a importar todos los biológicos utilizados en esta.

Desde septiembre del 2020 se comenzó a la reactivación de la producción de biológico para el control de las enfermedades que están bajo vigilancia de la dirección de salud animal. Nos hemos reunidos con las autoridades del ministerio de salud pública, con la finalidad de que reactiven la compra de la vacuna antirrábica que usa ese ministerio en su Programa de Control de la Rabia.

Este laboratorio producía la totalidad de vacunas que necesitaba ese ministerio, lo cual dejó de adquirirla para comprar a Laboratorio Internacionales. Dirección General de Ganadería Informe Ejecutivo 2020-2021 24 Relación de Biológicos Entregados Entregadas a Almacén General septiembre 2020 hasta la fecha. Vacuna contra Brucelosis Cepa 19.

Lote 702-712 Lote 713 Lote 714 Lote 715 Lote 716 52,000 dosis 4,820 Control Calidad 5,200 dosis en Producción 5,200 dosis en Producción 5,200 dosis en Producción Rosa de Bengala para Diagnóstico de Brucelosis: Lote 085-088 Lote 089 Lotes 090- 091 6,850ml 1,300ml Control Calidad 1,300ml en Producción Antígeno Anillo en Leche para Diagnóstico de Brucelosis: Lote 023 400 dosis entregadas Vacuna contra Newcastle: Lotes del 077 al 081 Lote 082 Lote 083 341,800 dosis entregadas 40,000 dosis, en pruebas. 40,000 en proceso de –



III. Resultados misionales

producción Tuberculina PPD Bovina: Lote 1/2021 Estamos a la espera de la entrega Espectrofotómetro para realizar la prueba proteica (Biuret). 200,000 dosis en proceso final Tuberculina PPD Aviar: 14,500 dosis con vigencia hasta septiembre 2021 en almacén 50,000 dosis en producción. Dirección General de Ganadería Informe Ejecutivo 2020-2021 25 Actualmente se ha activado la producción, ya que las autoridades están cumpliendo con el suministro de insumos solicitados, y la reparación de los equipos para poder cumplir con los programas de control y prevención de las enfermedades, Tuberculosis, Brucelosis y Newcastle, llevadas a cabo por la Dirección General de Ganadería (DIGEGA). Se han solicitado las necesidades de equipos e insumos para mantener los procesos de producción. Se continuó trabajando en el proyecto regional de acreditación STDF/495 sobre pruebas de laboratorio de diagnóstico de sanidad animal donde el LAVECEN participa con el alcance de dos ensayos: Influenza aviar y Newcastle, el cual está en etapa final. Todo esto aplicando la ISO/IEC 17025:2017. El acuerdo INDOCAL-LAVECEN está implementado con la calibración de las pesas para la verificación de las balanzas, dando como resultado el cumplimiento de uno de los requisitos de la ISO/IEC17025:2017 aplicada a los laboratorios de ensayos y calibración. Este es un punto a favor para la confiabilidad de los resultados emitidos por el LAVECEN. Con el INDOCAL se está capacitando en el área de metrología a dos técnicos del laboratorio.



III. Resultados misionales

División de Cambio Climático e Inventario de Gases de Efecto Invernadero (INGEI)

La República Dominicana (RD) asume la responsabilidad de construcción de un nuevo paradigma en su visión del desarrollo, enfrentando necesidades y metas que exigen un cambio en los patrones de producción y consumo, a través de políticas, programas y acciones de adaptación y de mitigación, para reducir los riesgos asociados a la variabilidad y al cambio climático, y para reducir las emisiones de gases de efecto invernadero, moviéndose así, hacia un desarrollo compatible con el clima, de bajas emisiones y más resiliente ante el cambio climático. Para alcanzar estas metas cuenta con una base legal que reglamenta el accionar en este tema. A continuación presentamos una relación de las mismas:

- Ley No. 64-00 de Medio Ambiente y Recursos Naturales
- Ley No. 10-07 del Sistema Nacional de Control Interno de la Contraloría General de la Republica.
- Ley No. 1-12 Estrategia Nacional de Desarrollo (END)
- Ley No. 42-01, General de Salud
- La Constitución de la Republica Artículos No. 61y 67
- Decreto No. 601-08, crea el Consejo Nacional sobre Cambio Climático y Mecanismo Desarrollo Limpio
- Decreto No.541-20 Sistema Nacional de Medición, Reporte y Verificación (MRV)
- Convención Marco de las Naciones Unidas sobre Cambio Climático (CMNUCC)



III. Resultados misionales

El sistema nacional de MRV crea una coordinación interinstitucional para facilitar la transparencia climática del país y que permita reportar a la Convención Marco de Naciones Unidas sobre el Cambio Climático el cumplimiento de la contribución nacional determinada (NDC, por sus siglas en inglés) de la República Dominicana.

El objetivo fundamental del MRV es la coordinación interinstitucional de los diferentes reportes que se elaboran para transparentar las emisiones de gases de efecto invernadero generadas a nivel nacional, así como el establecimiento de las medidas de mitigación de las emisiones de gases de efecto invernadero y el apoyo y financiamiento recibido para la acción climática.

El Sistema MRV de gases de efecto invernadero dará información para la elaboración de los siguientes instrumentos de informe, no limitados a los siguientes elementos;

- a) Comunicaciones Nacionales. Cada cuatro años la República Dominicana deberá realizar una comunicación nacional, en cumplimiento con los compromisos establecidos en el artículo 12 de la Convención Marco de las Naciones Unidas sobre el Cambio Climático (CMNUCC), correspondiente al nivel de desarrollo nacional al momento de elaborar el reporte.
- b) Informe Bienal de Actualización. Estos informes de actualización deberán rendirse cada dos años.
- c) Informe Bienal de Transparencia. Estos informes de transparencia deberán rendirse cada dos años.



III. Resultados misionales

El país continúa con el compromiso asumido con la firma del Acuerdo de París bajo la Convención Marco de las Naciones, siendo sus objetivos prioritarios en programas y proyectos ejecutados por la DIGEGA, observando la base legal sobre Cambio Climático que rige en nuestro país, siendo las sgts.:

1. Programa REDD+ (Reducción de Emisiones por Deforestación y Degradación de los bosques)

Tiene como objetivo mitigar el calentamiento climático provocado por las emisiones de gases de efecto invernadero que provienen de la degradación y destrucción de los bosques tropicales.

En el marco del proceso de preparación nuestro país se hizo acreedor de una donación del Fondo Cooperativo para el Carbono de los Bosques (FCPF), el cual es administrado por el Banco Internacional de Reconstrucción y Fomento (Banco Mundial), por un monto equivalente a tres millones ochocientos mil dólares (US\$ 3, 800,000), con el objetivo de apoyar el diseño e implementación de las actividades de preparación, así como su estrategia.

Como un logro histórico para nuestro país, los ministerios de Hacienda y Medio Ambiente y Recursos Naturales de la República Dominicana firmaron un acuerdo con el Fondo cooperativo para el Carbono de los Bosques (FCPF) del Banco Mundial, que le permitirá al país recibir pagos de hasta US\$25 millones por las reducciones verificables de gases efecto invernadero provenientes del carbono de los bosques desde ahora hasta 2025, a través del programa de reducción de emisiones del país.

La Dirección General de Ganadería (DIGEGA), colabora con el desarrollo de este Programa desde sus inicios, hace 5 años.



III. Resultados misionales

2. Inventario de Gases de Efecto Invernadero (INGEI)

En el sector AFOLU se consideran las emisiones de gases de efecto invernadero procedentes de las categorías siguientes: ganado doméstico: fermentación entérica y manejo del estiércol; cultivo del arroz: arrozales anegados; quema prescrita de sabanas; quema en el campo de residuos agrícolas; suelos agrícolas; tierras forestales; y quema de biomasa en tierras forestales. El INGEI fue elaborado siguiendo las Directrices del IPCC 2006 para el inventario nacional. Los datos de actividad fueron captados desde diferentes fuentes y se complementaron con las consultas a expertos o resultados de estudios desarrollados en el país sobre la agricultura y las diferentes prácticas agrícolas. Para algunas de las categorías de fuentes abordadas, se confrontaron muchas dificultades para obtener las informaciones necesarias correspondientes al año 2010, lo que motivó en varios casos la preparación de estimados indirectos utilizando técnicas recomendadas al efecto de las Guías del IPCC, 2006. Los factores de emisión utilizados fueron fundamentalmente los recomendados por defecto en la guía citada. Dada la falta de disponibilidad de la información necesaria, no resultó posible realizar el cálculo de algunas categorías de fuentes para el cálculo de factores de emisión más acordes a las características de este sector en el país. **Ganado Doméstico** En esta sección se tratan las emisiones de metano y óxido nitroso originadas por la fermentación entérica y el manejo del estiércol del ganado.

Actualmente trabajamos en el informe de actualización del INGEI.



III. Resultados misionales

3. Proyecto ‘Promoviendo la ganadería climáticamente inteligente en la República Dominicana’

Contribuirá a la reducción de emisiones de gases de efecto invernadero (GEI) generadas por la producción ganadera en República Dominicana, a través, de la implementación de modelos de buenas prácticas para mejorar la productividad y la rentabilidad.

Asimismo, se fortalecerán las capacidades técnicas a nivel del Ministerio de Medio Ambiente y Recursos Naturales (MARENA) y del Ministerio de Agricultura para la implementación del sistema de Medición, Reporte y Verificación (MRV) y la asistencia técnica para la adopción de tecnologías y buenas prácticas para el ganado con bajas emisiones de GEI.

Se trabajara con 700 productores de la cuenca del rio Yuna.

Financiamiento del Fondo Mundial para el Medio ambiente (GEF).

Actualmente este proyecto esta en fase de implementación, observando acciones en arborización de potreros, mejoramiento de pastos, cercas vivas, preservación de aguadas y establecimiento de bancos de protienas.

5. La Coalición de Rainforest Nations (CBIT)

Fue creada en 2005 por sus miembros creadores, junto el Mecanismo REDD + de las Naciones Unidas. Fue diseñado para apoyar la conservación y contribuir a la batalla contra el cambio climático. Hoy esta Coalición incluye el 90% de las selvas tropicales restantes en el mundo. La coalición ayuda a los gobiernos, comunidades y pueblos tropicales a gestionar de manera responsable los bosques tropicales. Las selvas tropicales saludables protegen contra un clima cambiante, generan la biodiversidad necesaria y proporcionan hábitats seguros.



III. Resultados misionales

En estos momentos el CBIT participa en el entrenamiento facilitado al equipo de INGEI de Republica Dominicana, para capacitarnos en el uso de las matrices de cálculo del Panel de Expertos Intergubernamental de la Convención Marco de las Naciones Unidas.

6. "Contribución a la mitigación con Sistemas Silvopastoriles un aporte por incorporar a los Sistemas Nacionales de MRV de los INGEI"

El Grupo Técnico de Trabajo (GTT) quedo formado en el taller celebrado del 5 al 8 en Cali; es un espacio de discusión técnico promovido por el ICRAF (Centro Internacional de Investigación Agroforestal) y se injerta en las actividades del proyecto *Livestockplus* liderado por el Centro Internacional de Agricultura Tropical (CIAT), y bajo el programa de investigación sobre Cambio Climático Agricultura y Seguridad Alimentaria (CCAFS).

Su meta es poner en discusión la falta de incorporación y visualización de la contribución de los sistemas silvopastoriles (SSP) en los inventarios nacionales de GEI, generando una base de conocimiento de carácter regional validada por los diferentes actores participantes en el GTT que es necesaria para cerrar esta brecha. Se perfija, además, generar aportes a la construcción de una hoja de ruta que facilite y armonice las acciones a emprender para contar con un MRV inclusivo y relacionado estrechamente con los ODS que deberán poco a poco empezar a permear los ejes de desarrollo sectorial.



III. Resultados misionales

7. Iniciativa para la Transparencia de la Acción Climática para la Adaptación (ICAT-A)

La Iniciativa para la Transparencia de la Acción Climática (ICAT) pone en práctica la solicitud formulada en el Acuerdo de París de fortalecer las instituciones nacionales para cumplir con los requisitos de transparencia. ICAT es un fondo neutro y multidonante diseñado para mejorar la capacidad de los países en desarrollo para evaluar los impactos de sus acciones a fin de satisfacer sus Contribuciones Nacionales Determinadas (NDCs, por sus siglas en inglés) y traer más calidad, confianza y ambición a las políticas climáticas en todo el mundo.

La Oficina de las Naciones Unidas de Servicios para Proyectos (UNOPS) en Copenhague alberga las estructuras administrativas y de gobernanza de la Iniciativa. Entre las organizaciones vinculadas encontramos la Fundación del Fondo de Inversión Infantil (CIFF), el Ministerio Federal Alemán de Medio Ambiente, Conservación de la Naturaleza, Construcción y Seguridad Nuclear (BMUB), la Fundación Ministerio del Medio Ambiente y Obras Climáticas de Italia, las cuales en su conjunto comprometen más de US\$16 millones de dólares para cuatro años de trabajo, repartidos entre 20 países a nivel mundial.

ICAT tiene como objetivo lograr impactos inmediatos y a largo plazo que resultarán en mejoras sostenibles de la infraestructura de transparencia administrativa, legislativa e institucional dentro de los países participantes. Para la República Dominicana la iniciativa colaborará en la creación de una propuesta de un marco jurídico que especifique y guíe la gestión de un Sistema Nacional de Medición, Reporte y Verificación (MRV) / transparencia para cumplir los objetivos del artículo 13 del Acuerdo de París en el marco de la CMNUCC.



III. Resultados misionales



Estos esfuerzos fueron recompensados el **15 de Octubre 2020**, cuando el Presidente de la República, Luis Abinader Corona, emitió el **Decreto 541-20**, que establece el **Sistema de Medición, Reporte y Verificación (MRV) de Gases de Efecto Invernadero**. Este sistema responde al cumplimiento del Acuerdo de París, que en su artículo 12 da el mandato de construir y establecer un Marco Jurídico Reforzado de Transparencia.



IV. Resultados áreas transversales y de apoyo

4.1 Desempeño área administrativa y financiera

El presupuesto inicial aprobado de la Dirección General de Ganadería (DIGECA), de acuerdo con la Ley de Ingresos y Gastos para el año 2021, fue de RD\$627,298,702.00 más un aumento para pago de prestaciones de RD\$5,700,060.00, presupuesto total de RD\$632,998,762.00 presentando el siguiente comportamiento general:

Programas	Proyecto	Detalle	Presupuesto Vigente	Devengado Ejecutado	Balance por Ejecutar	%
13	-	Sanidad Animal, asistencia técnica y fomento pecuario	558,945,713.00	396,532,223.15	162,413,489.85	70.94%
13	02	Fortalecimiento de la crianza ovinaprina en la Región Fronteriza de la RD	8,000,000.00	1,273,128.34	6,726,871.66	15.91%
18	-	Prevencion y control de enfermedades bovinas	44,883,049.00	8,822,051.10	36,060,997.90	19.66%
19	-	Fomento y desarrollo de la productividad	21,170,000.00	3,096,835.14	18,073,164.86	14.63%
632,998,762.00			409,724,237.73	223,274,524.27		

64.73%

NOTA:

- El programa 13, tuvo un aumento de RD\$5.700,060.00, para pago de prestaciones.
- El programa 18, sufrió una disminución de RD\$12,249,402.00, para el control y erradicación de la PPA



IV. Resultados áreas transversales y de apoyo



FONDOS LEY 180-01

FONDOS INTERNOS ENERO 2021 AL 31 DE OCTUBRE 2021

DETALLES

Balance Inicial	11,036,486.28
Recibido Ley 180-01	71,500,000.00
Cuenta Sanidad Animal	30,524,316.86
Fiebre Porcina Clásica	2,929,777.18
Disponibilidad	<u>115,990,580.32</u>
Menos ejecutado	
Cuenta Sanidad Animal	86,186,675.00
Cuenta Fiebre Porcina Clásica	1,501,473.00
Total	<u>87,688,148.00</u>
Disponible al 31 de octubre 2021	<u><u>28,302,432.32</u></u>



IV. Resultados áreas transversales y de apoyo



Programa 13 **Sanidad Animal, Asistencia Técnica y Fomento Pecuario**

Preventivos comprometer	por	
Biológicos		5,558,350.00
Servicios diagnóstico		
PPA		2,772,898.60
Pólizas de seguros		4,733,919.48
Reparación motocicletas		64,192.00
Servicios mantenimientos vehículos		903,990.92
Adquisición de banderas		10,620.00
Repuestos y reparación motocicletas		952,632.88
Alquiler galpón		177,000.00
Adquisición de piezas vehículos		1,000,000.00
Notario		389,400.00
Bono por desempeño 2019		11,937,710.00
Total		<u>28,500,713.88</u>



IV. Resultados áreas transversales y de apoyo



Proyecto 02

SNIP 14199

Fortalecimiento de la Crianza Ovicaprina en la Región

Fronteriza de la Republica Dominicana

Preventivo por comprometer

Ovinos	714,000.00
Combustible	114,884.76
Total, preventivo	828,884.76

Prevención y Control de Enfermedades Bovina

Preventivos por comprometer

Biológicos	9,732,270.00
Combustible	375,199.73
Total, preventivo	10,107,469.73



IV. Resultados áreas transversales y de apoyo



Programa 19

Fomento y Desarrollo de la Productividad

Preventivos por comprometer

Adquisición de dos camionetas	4,267,145.78
Adquisición de dos ecógrafos	718,966.92
Combustible	371,951.30
Total	5,358,064.00

Estados movimientos bancarios

No. Cuenta	Denominación	Tipo de Cuenta	Banco	Sucursal	Saldos (b)		Saldo Final		
					Inicial	Débito	Crédito	S/Libros	S/Banco
010-242424-1	SANIDAD ANIMAL Y EXTENSION	CORRIENTE	BANRESERVAS	ISABELA CATOLICA	10,467,016.20	86,186,675.00	102,024,316.86	26,304,658.06	26,304,658.06
010-249112-7	FIEBRE PORCINA CLASICA	CORRIENTE	BANRESERVAS	ISABELA CATOLICA	569,470.08	1,501,473.00	2,929,777.18	1,244,945.82	1,997,774.26
240016899-1	GASTOS OPERACIONALES	CORRIENTE	BANRESERVAS	ISABELA CATOLICA	-	-	-	-	-
TOTALES RD\$					11,036,486.28	87,688,148.00	104,954,094.04	27,549,603.88	28,302,432.32



IV. Resultados áreas transversales y de apoyo



CONTRALORIA GENERAL DE LA REPUBLICA
DIRECCION UNIDADES DE AUDITORIA INTERNA GUBERNAMENTAL
RELACION DE FACTURAS PENDIENTES DE PAGO AL 31 de octubre de 2021
DIRECCION GENERAL DE GANADERIA

UNIDAD :					FECHA	BALANCE PENDIENTE
CANT.	FACTURA NUM.	PROVEEDOR	CONCEPTO	MONTO	FACTURA	POR PAGAR
1	B1500000094	PATRONATO NACIONAL DE GANADEROS	ALQUILER GALPON	RD\$ 29,500.00	31/8/21	RD\$ 29,500.00
2	B1500000095	PATRONATO NACIONAL DE GANADEROS	ALQUILER GALPON	RD\$ 29,500.00	31/8/21	RD\$ 29,500.00
3	B1500000083	IMPORTADORA COAV	JERIGAS Y AGUJAS	RD\$ 294,372.00	18/8/21	RD\$ 294,372.00
4	B1500000084	IMPORTADORA COAV	JERINGAS PLASTICAS	RD\$ 1,319,382.00	10/9/21	RD\$ 1,319,382.00
5	B1500012227	MERCATODO, SAS	COMPRA DE AZUCAR Y CAFÉ	RD\$ 55,999.00	20/9/21	RD\$ 55,999.00
6	B1500000098	PATRONATO NACIONAL DE GANADEROS	ALQUILER GALPON	RD\$ 29,500.00	30/9/21	RD\$ 29,500.00
7	B1500000637	CASTING SCORPION, SRL	TRITURADORA DE PAPEL	RD\$ 9,794.00	4/10/21	RD\$ 9,794.00
8	B1500233376	EDENORTE DOMINICANA, S.A.	SERVICIO ENERGIA ELECTRICA	RD\$ 2,543.97	4/10/21	RD\$ 2,543.97
9	B1500231844	EDENORTE DOMINICANA, S.A.	SERVICIO ENERGIA ELECTRICA	RD\$ 8,816.09	4/10/21	RD\$ 8,816.09
10	B1500001055	OCEAN BEEF, E.I.R.L	300 FARDOS DE BOTELLAS DE AGUA	RD\$ 42,000.00	15/10/21	RD\$ 42,000.00
11	B1500000005	MICHA CLOUD TECHNOLOGY, SRL	IMPLEMENTACION INFRAESTRUCTURA CENTRO DE DATOS	RD\$ 972,812.50	22/10/21	RD\$ 972,812.50
12	B1500034426	ALTICE DOMINICANA	INTERNET SIMETRICO	RD\$ 178,070.99	25/10/21	RD\$ 178,070.99
13	B1500111383	COMPAÑIA DOMINICANA DE TELEFONOS	SERVICIO TELEFONICO	RD\$ 2,073.50	28/10/21	RD\$ 2,073.50
14	B1500111385	COMPAÑIA DOMINICANA DE TELEFONOS	SERVICIO TELEFONICO	RD\$ 3,530.53	28/10/21	RD\$ 3,530.53
15	B1500109981	COMPAÑIA DOMINICANA DE TELEFONOS	SERVICIO TELEFONICO	RD\$ 7,649.41	28/10/21	RD\$ 7,649.41
16	B1500000128	PATRONATO NACIONAL DE GANADEROS	ALQUILER GALPON	RD\$ 29,500.00	31/10/21	RD\$ 29,500.00
		Total		RD\$ 3,015,043.99		RD\$ 3,015,043.99



IV. Resultados áreas transversales y de apoyo

BALANCE GENERAL

AL 31 DE OCTUBRE 2021

VALORES EN RD\$

ACTIVOS

ACTIVOS CORRIENTES

DISPONIBILIDAD EN CAJA Y BANCO	28,302,432.55
TOTAL ACTIVOS CORRIENTES	28,302,432.55

ACTIVOS FIJOS

TERRENOS	16,219,800.00
EDIFICIOS	66,407,615.00
MAQUINARIA Y EQUIPO AGROPECUARIO	954,541.76
MAQUINARIA Y EQUIPO INDUSTRIAL	1,013,386.65
MUEBLES DE ALOJAMIENTO	254,408.42
MUEBLES DE OFICINA Y ESTANTERÍA	4,751,368.07
EQUIPO DE TRANSPORTE	74,902,692.50
EQUIPO DE COMPUTACION	5,993,659.82
CÁMARAS FOTOGRÁFICAS Y DE VIDEO	450,632.02
EQUIPOS DE COMUNICACIÓN Y SEÑALAMIENTO	128,447.16
EQUIPOS DE SEGURIDAD	9,354.80
EQUIPO DE ELEVACIÓN	27,885.25
OTROS MOBILIARIOS Y EQUIPOS NO IDENTIFICADOS PRECEDENTEMENTE	393,122.52
PROGRAMAS DE INFORMÁTICA Y BASE DE DATOS	1,567,934.85
OTRAS ESTRUCTURAS	748,929.24
OTROS EQUIPOS	3,613,327.48
ANTIGÜEDADES, BIENES ARTÍSTICOS Y OTROS OBJETOS DE ARTE	46,400.00
ELECTRODOMÉSTICOS	2,966,003.92
INSTRUMENTAL MÉDICO Y DE LABORATORIO	593,139.38



IV. Resultados áreas transversales y de apoyo

HERRAMIENTAS Y MÁQUINAS-HERRAMIENTAS	12,372.36	
CARROCERÍAS Y REMOLQUES	2,327,722.76	
EQUIPO MÉDICO Y DE LABORATORIO	11,563,051.6	
	9	
SISTEMAS DE AIRE ACONDICIONADO, CALEFACCIÓN Y DE REFRIGERACIÓN IND.	552,512.42	
EQUIPOS DE GENERACIÓN ELÉCTRICA, APARATOS Y ACCESORIOS ELÉCTRICOS	659,379.74	
EQUIPOS Y APARATOS AUDIOVISUALES	219,686.86	
OVINOS Y CAPRINOS	3,591,592.40	
LICENCIAS INFORMÁTICAS, INTELECTUALES, INDUSTRIALES Y COMERCIALES	329,280.44	
EQUIPOS DE TECNOLOGÍA DE LA INFORMACIÓN Y COMUNICACIÓN	1,334,471.23	
SISTEMA Y EQUIPOS DE CLIMATIZACION	390,273.20	
TOTAL DE ACTIVOS FIJOS		202,489,838.35
TOTAL DE ACTIVOS		230,792,270.90

PASIVOS

PASIVOS CORRIENTES

CUENTA POR PAGAR A CORTO PLAZO 18,793,842.82

PASIVOS NO CORRIENTES

CUENTA POR PAGAR A LARGO PLAZO -

TOTAL, DE PASIVOS 18,793,842.82

PATRIMONIO NETO

PATRIMONIO (ANTE RESULTADO DEL PERIODO) 211,657,702.64

RESULTADO DEL PERIODO 340,725.44

TOTAL, PATRIMONIO 211,998,428.08

TOTAL, PASIVO Y PATRIMONIO NETO 230,792,270.90



IV. Resultados áreas transversales y de apoyo

Dando cumplimiento a la Ley No. 10-07 que instituye el Sistema Nacional de Control Interno y de la Contraloría General de la República en su artículo 4,’’ que el objetivo del Sistema Nacional de Control Interno tendrá por objetivo asegurar:’’ El establecimiento de procedimientos con el propósito de que la información administrativa, financiera y operativa, obtenida por los sistemas de registros sea útil, confiable y oportuna para la toma de decisiones’’

Se inició trabajando el software de contabilidad MBS, el módulo financiero, según se detalla a continuación:

- Catálogo de cuentas bancarias
- Movimientos de depósitos y retiros
- Solicitudes de cheques
- Conciliaciones Bancarias
- Interface contable.

Con la colaboración de la Dirección General de Contabilidad Gubernamental se inició el proceso de depuración de saldos contables, con la finalidad de que las cuentas y los estados financieros expresen la realidad económica, que la información sea confiable, oportuna, además de la transparencia de la rendición de cuentas.

El 16 de octubre 2020, con el Decreto 486-12 entre las referencias normativas vinculadas a la rendición de cuentas y acceso a la información pública; la publicación de las memorias en los respectivos portales institucionales.



IV. Resultados áreas transversales y de apoyo



Inclusión de la perspectiva de los usuarios, la presentación de estadísticas del cumplimiento de la Oficina de Acceso a la Información Pública (OAI) en la entrega de informaciones.

Actualización de varios aspectos a considerar para la redacción de textos.

Inclusión de anexo de la Producción Institucional.

Actualización del formato de impresión y empastado, es decir, se incluyeron todas las cuentas del clasificador presupuestario, lo que contribuye a una mejor claridad y transparencia en la presentación y publicación en el portal de transparencia de los Estados Financieros.

Transparencia: es la obligación del cualquier Estado Democrático de poner a disposición de sus ciudadanos, a través de los poderes e instituciones que lo conforman, la información que revele qué es y qué hace dicho Estado, así como los órganos que son parte del mismo.

Iniciamos el levantamiento de bienes muebles e inmuebles del edificio principal, de la Regional Norte, la finca de San Luis, proyecto D-1 Ysura y Regional Nordeste.

Registro de los activos en el sistema SIAB y la codificación de los activos antes de ser entregado a su custodia.

Identificación de activo para dar de baja una cantidad de 133 activos, los cuales se solicitarán el descargo a bienes nacionales. Además de la documentación de 74 traslados internos de activos.



IV. Resultados áreas transversales y de apoyo



Se hizo la solicitud a Catastro de Avalúo de los inmuebles en custodia de la institución

Se entregó a Digecog y a la Dirección de Acceso a la Información, los reportes completos de activos del pasado semestre de este 2021.

División de Correspondencia y Archivo

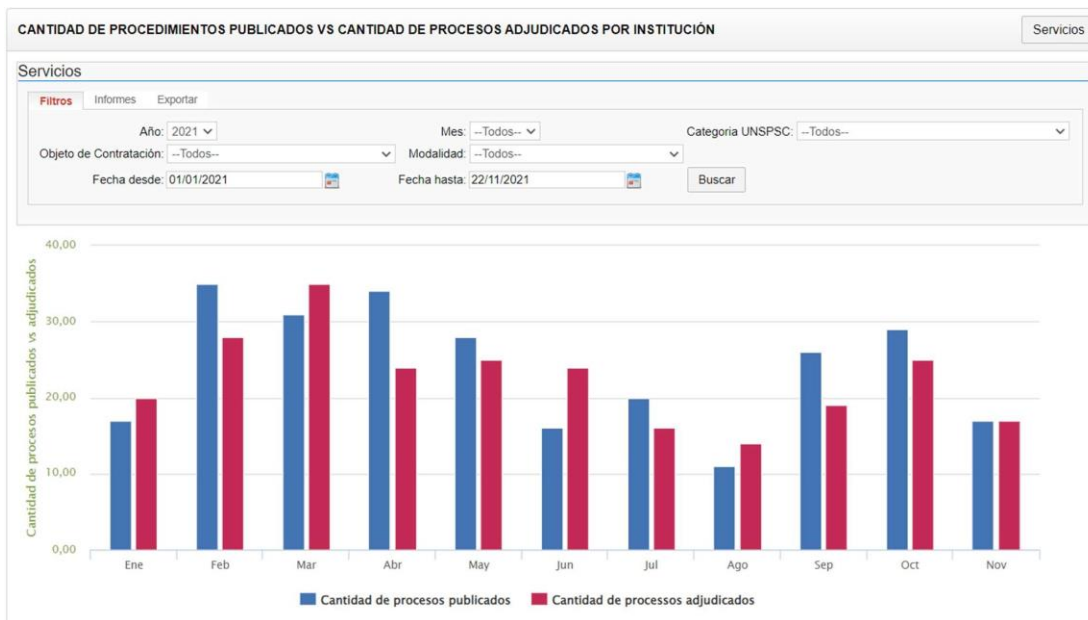
Actividades	Cantidad
- Comunicaciones recibidas	5,766
- Comunicaciones enviadas	1239
- Documentos prestados	12
- Consulta de documentos	2,355
- Documentos digitalizados	6,190
- Cantidad de fotocopias	163,000
- Permisos de importación y exportación archivados	1



IV. Resultados áreas transversales y de apoyo



División de Compras y Contrataciones



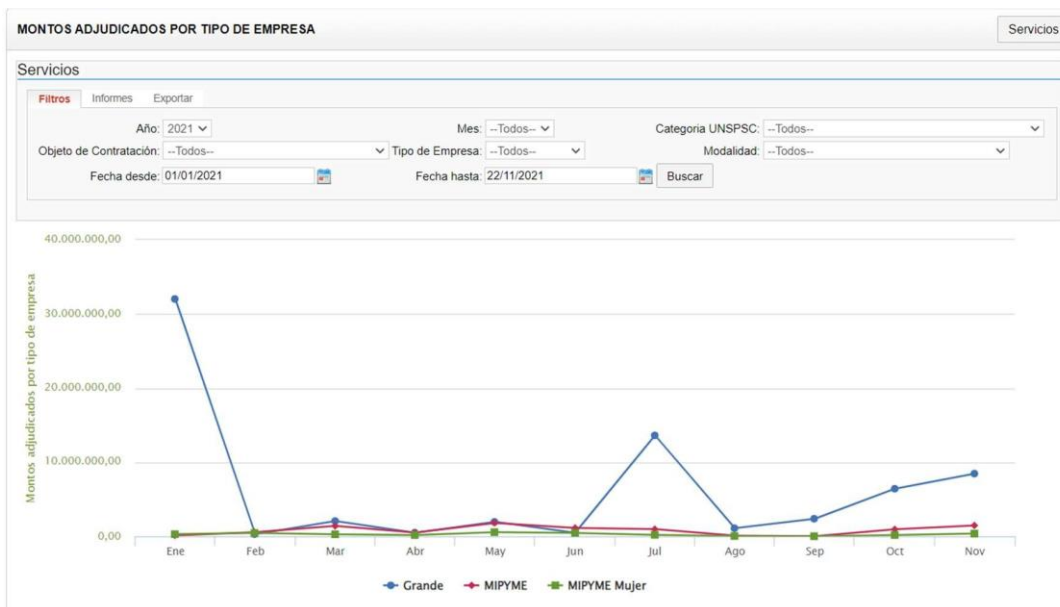
Cantidad de procesos publicados VS adjudicados		
	Cantidad de procesos publicados	Cantidad de procesos adjudicados
Ene	17	20
Feb	35	28
Mar	31	35
Abr	34	24
May	28	25
Jun	16	24
Jul	20	16
Ago	11	14
Sep	26	19
Oct	29	25
Nov	17	17



IV. Resultados áreas transversales y de apoyo

--	--	--

Montos adjudicados por tipo de empresa			
Mes	Grande	MIPYME	MIPYME Mujer
Ene	32,019,864	130,390	298,561
Feb	298,290	567,612	455,658
Mar	2,072,597	1,411,832	283,688
Abr	498,202	516,529	184,784
May	1,958,930	1,824,689	571,440
Jun	483,152	1,142,937	475,072
Jul	13,623,016	975,228	214,037
Ago	1,105,531	102,919	51,471
Sep	2,383,440	34,367	25,800
Oct	6,427,988	955,509	185,645
Nov	8,466,056	1,476,290	377,979
TOTAL	69,337,066	9,138,302	3,124,135



IV. Resultados áreas transversales y de apoyo



4.2 Desempeño de los Recursos Humanos

Plan acción SISMAP

Luego de analizar la puntuación actual que tenemos en el SISMAP, empezamos a realizar el levantamiento de informaciones para aumentar la calificación que a la fecha de 01 de mayo de 2021 era de 52.20%.

Después: al 30/11/2021 logramos alcanzar un 76.10% Superamos el 59.75% al 26/7/2021. Con un 16.35 %

Indicador SISMAP	% de incremento	Fecha
52.20 %	-	1/5/2021
59.75 %	7.55 %	26/7/2021
76.10 %	16.35 %	2/12/2021



IV. Resultados áreas transversales y de apoyo



SISMAP Poder Ejecutivo Ranking Administración Contacto Organismos del Estado



SISMAP | Sistema de Monitoreo de la Administración Pública

Lista de Evidencias

Información del Organismo

Organismo: Dirección General de Ganadería

Promedio General: 76.10% 

[Regresar al Ranking](#)

Identificamos los puntos más críticos y empezamos a tomar acciones de lugar para aumentar los siguientes indicadores:

No. Indicador Calificación anterior Variación.

1 9.2 Subsistema de relaciones Laborales 59.00% 80.00%

2 9.4 Encuesta de clima 60.00% 100%

Indicadores en amarillo o proceso de mejora

4 9.3 Implementación del Sistema de Seguridad y Salud en el Trabajo en la Administración Pública.

Actualmente la nómina de la institución está compuesta por 712 hombres y 346 mujeres.



IV. Resultados áreas transversales y de apoyo

4.3 Desempeño de los procesos Jurídicos

Objetivo

La Consultoría Jurídica es una unidad de asesoría que tiene el objetivo de verificar el adecuado seguimiento a los Departamentos, Divisiones y secciones de la institución, respecto a las acciones de orden legal que atañen a la entidad.

Funciones

- a) Dirigir, coordinar y supervisar las labores del personal a su cargo.
- b) Realizar y revisar estudios jurídicos, resoluciones, reglamentos, convenios, proyectos de ley, y otros documentos legales relacionados con la institución.
- c) Estudiar casos de orden legal y emitir su opinión sobre los mismos.
- d) Elaborar y/o rescindir los contratos suscritos por la institución con personas físicas o morales, y mantener registro y control de los mismos.
- e) Velar por la actualización del registro y archivo de leyes, decretos, convenios, contratos de préstamos y demás documentos jurídicos de la institución.
- f) Intervenir en las reclamaciones y litigios que puedan afectar los intereses de la institución.
- g) Dar seguimiento a los contratos y convenios suscritos por el Estado a través de la institución con organismos nacionales e internacionales.
- h) Preparar los textos de las circulares, oficios, boletines y otros de carácter legal que se proponga emitir la institución.
- i) Asesorar a la Máxima Autoridad Ejecutiva y demás funcionarios de la entidad en la aplicación de toda la legislación referente a las actividades que le competen a la institución.
- j) Preparar los textos de las circulares, oficios, boletines y otros de carácter legal que se proponga emitir la institución.



IV. Resultados áreas transversales y de apoyo



- k) Cumplir las metas individuales que le sean asignadas y los compromisos que ellas Conlleven, conforme a la naturaleza del cargo.
- l) Realizar otras tareas afines y complementarias, conforme a lo asignado por su superior inmediato.

Logros

- Formalización y redacción de toda la documentación en los procedimientos de Compras y Contrataciones.
- La redacción, revisión y socialización de Anteproyectos de Leyes, Reglamentos, Resoluciones y Manuales de Procedimientos con los cuales, se podría regular eventualmente el ámbito pecuario.
- Regularización en la operatividad de la unidad de Consultoría Jurídica en la entidad.
- Regularización de la representación institucional ante cualquier instancia judicial o administrativa.
- Actualización de la base legal en el portal de la Dirección General de Ganadería.
- Establecimientos de control de solicitudes para ser recibida y respondidas.

Leyes, Reglamentos y Resoluciones

- Seguimiento y socialización del anteproyecto de ley de Protección Zoonosanitaria, elaborado por el Instituto Interamericano de Cooperación para la Agricultura (IICA).
- Seguimiento a los Anteproyectos de Reglamentos elaborados por el Organismo Internacional Regional de Sanidad Agropecuaria (OIRSA), para la prevención, control y erradicación de la Tuberculosis y Brucelosis Bovina y la enfermedad de Newcastle.
- Seguimiento al anteproyecto de Reglamento para la Regulación y Fomento de la Producción Apícola.



IV. Resultados áreas transversales y de apoyo

-
- Seguimiento al anteproyecto de Reglamento para la Fiscalización de Establecimientos y Servicios Veterinarios.
 - Resolución número RES-MA-2016-10 que Crea la Comisión Ejecutiva para el Control y Erradicación de la Peste Porcina Clásica (PPC).
 - Resolución número RES-MA-2016-9 que establece la vacunación obligatoria contra la enfermedad de Newcastle.
 - Resolución número 13/2015 que establece la lista de enfermedades de declaración obligatoria.
 - Seguimiento al proyecto de Resolución que regula la elaboración de “Autovacunas”.
 - Resolución de la Dirección General de Ganadería No. 004/2021 que Justifica el procedimiento de urgencia para la adquisición de material preventivo e higienización fiebre porcina africana (PPA) para el personal de la Dirección de Sanidad Animal, del Ministerio De Agricultura de la República Dominicana.

4.4 Desempeño de la Tecnología

La institución ha establecido la transformación digital como uno de los puntos fundamentales a mejorar, por lo tanto, se han alcanzado avances significativos en materia de tecnología, innovación e implementaciones, entre las que se destacan:

- Plan de actualización de Infraestructura Tecnológica de la institución con la instalación de nuevos servidores, la reinstalación de cableados, actualización de hardware (computadoras, equipos telefónicos) y software (ciberseguridad, ofimática y web). Se solicitó los servicios para las licencias de Microsoft Office 365, la cual está en proceso de instalación. Aclarar en la institución no se utilizaban paquete de ofimática con licencias.



IV. Resultados áreas transversales y de apoyo



- Ejecutorias para la gestión de las Normas y Políticas TI, ejecución y socialización de estas políticas bajo las observaciones de la Oficina Gubernamental de Tecnologías de la Información y Comunicación (OGTIC), además de la implementación de la Firma Digital y la inclusión de la institución al Portal de Servicios Públicos.
- Acuerdo con el departamento de atención ciudadana de la OGTIC para la inclusión de la institución en la Línea *462 (Centro de atención del estado) con el fin de mejorar los servicios y brindar información a los ciudadanos.
- Mejoras en los Planes de Contingencia de Respaldo, de Seguridad TIC y de Desarrollo de Aplicaciones y Servicios.
- Avances en la implementación de un Gobierno Digital y Transparente, para hacer más eficiente el Estado y los servicios ciudadanos bajo las indicaciones de la Oficina Gubernamental de Tecnologías de la Información y Comunicación (OGTIC).
- Se desarrolla la herramienta tecnológica para el registro de productos y establecimientos veterinarios, además de la implementación de plataformas para la gestión de documentos (TRANSDOC) y el manejo de información del sector agropecuario nacional (SIDIAGRO), éstas dos en conjunto con el Ministerio de Agricultura.
- Se desarrollan y están en fase de implementación las aplicaciones de Registro de Flotas telefónicas y equipos de comunicación para el departamento de Tecnología.
- Sistema de base de datos para registro de Análisis y Resultados Enfermedades Aviares.
- Sistema de cartas de ruta
- Formulario de levantamiento fincas bovino



IV. Resultados áreas transversales y de apoyo



- Fortalecimiento de la logística de Mesa de Ayuda; Soporte técnico, levantamientos, instalación, y entrega de equipos, mejorando la cobertura a las Sub-direcciones de la institución.
- Se está fase de implementación un nuevo Sistema Contable y Gestión de Inventario o *ERP* (Enterprise Resource Planning), *que significa “sistema de planificación de recursos empresariales con el fin de mayor control, además de contar con un servicio más transparente, ágil, con mayor visibilidad, monitoreando en tiempo real todos los movimientos administrativos y financieros.*



IV. Resultados áreas transversales y de apoyo



4.5 Desempeño de Sistema de Planificación y Desarrollo Institucional

Trabajos Realizados	Nivel de Avance
Formulación y revisión de la programación presupuestaria año 2022	Concluido
Revisión y validación del plan anual de compra, año 2022	Concluido
Formulación y revisión de la Memoria Anual, 2021	Concluido
Plan Operativo 2022 Matricial Plan Operativo 2022 Descriptivo	Concluido
Revisión de las políticas y acciones ejecutadas en los programas que responden a los ejes estratégicos identificados en el Plan Estratégico Institucional 2021-2024.	En actualización
Formulación del Plan Estratégico Institucional 2021-2024	Concluido
Plan Plurianual 2021-2024, donde se presentan los productos que la institución ofrece a los usuarios, los indicadores, las metas identificadas anual y para los cuatro años, resultados esperados.	Concluido
Informe de gestión semanal de las actividades realizadas	Ejecutado a noviembre
Seguimiento a los informes de la programación física y financiera.	Ejecutado a noviembre
Informe de los proyectos ejecutados por la DIGEGA, de inversión pública.	Ejecutado a noviembre
Dar seguimiento a los proyectos orientados a resultados a ser coordinado por la Dirección General de Presupuesto (DIGEPRES). Elaborado con técnico de Sanidad Animal y la Dirección de Extensión y Fomento, con técnicos de DIGEPRES. Proyecto de Mejoramiento de la Ganadería Bovina con los componentes de sanidad animal y extensión	Ejecutado a noviembre



IV. Resultados áreas transversales y de apoyo

Trabajos Realizados	Nivel de Avance
Coordinar con el Ministerio de Economía, Planificación y Desarrollo (MEPYD) a fin de dar seguimiento a la propuesta de proyecto presentado a los Fondos de Inversión Pública.	Recurrente
Seguimiento al proyecto de crianza de las especies pecuarias localizado en la región fronteriza, en coordinación con el Departamento de Fomento, a ser presentado a la Dirección de inversión Pública. RD\$43, 000,000.00, para los años 2019-2022.	Para el año 2021, se está ejecutando RD\$5.0 millones
Dar seguimiento al Proyecto de Mejoramiento Genético de Ganado Bovino, en coordinación con el Departamento de Fomento pecuario.	Ejecutado a noviembre

Trabajos Realizados	Nivel de Avance
Seguimiento a los Indicadores del Sistema de Monitoreo del Sector Público (SISMAP), se está trabajando con la carta compromiso al ciudadano, el plan de capacitación, el manual de cargos, evaluación de desempeño y concurso público.	76.10 % al 2/12/21 con relación al 52.20 % al 1/5/2021
Seguimiento a Normas Básica de Control Interno (NOBACI), se está trabajando con las políticas de procedimientos, estructura organizacional de la institución, la parte del manual de procedimiento de la Oficina Institucional de Planificación y Desarrollo.	8.83 % al 2/12/2021 con relación al 0% al 17/7/2021
Monitoreo de los Informe de los indicadores que forman parte del Sistema de Monitoreo y Medición de la Gestión Pública de la Presidencia , la cual es responsabilidad de esta institución, dicha matriz contiene ocho indicadores, de los cuales nos evalúan seis (6), en vista de que el indicador que tiene que ver con las metas presidenciales, es monitoreado por el Ministerio de Agricultura.	Ejecutado a noviembre
Procesamiento y fiscalización de las estadísticas de importación y exportación.	Ejecutado a noviembre
Consolidación de la producción de las especies pecuarias: leche, carne de res, cerdo y miel.	Ejecutado a noviembre



IV. Resultados áreas transversales y de apoyo



Trabajos Realizados	Nivel de Avance
Procesamiento de las informaciones de las estadísticas de importación y exportación, consolidación y validación de las estadísticas producción por la DIGEGA, ofrecida a los usuarios de las estadísticas pecuarias por la Oficina Nacional de Estadísticas (ONE), asistida por técnicos de la ONE y técnico de la División de Estadísticas.	Ejecutado a noviembre
Respuestas a las solicitudes de información realizadas por los usuarios de la institución a través de la Oficina de Acceso de la Información (OAI).	Ejecutado a noviembre

4.6 Desempeño de Comunicaciones

En este año se formó un equipo de trabajo que confeccionó un plan de comunicación interna, para armonizar los diferentes departamentos, basado en el marketing digital de la DIGEGA, estableciendo un contenido de estrategias para la comunicación interna que necesariamente impactaría a nivel externo.

Fue solicitado y designado un encargado de protocolo para manejar todo lo referente al desenvolvimiento y orden protocolar en cada acción, tanto a nivel interno, como externo.

Elaboramos una propuesta fundamentada en difundir y fomentar las políticas institucionales, visión, misión y Valores, de manejo institucional presentamos una campaña interna en favor de la pecuaria, basada en la necesidad de armonizar, coordinar la comunicación interna a través de las redes sociales para su dinamismo y fortalecimiento interno.



IV. Resultados áreas transversales y de apoyo

Primeramente tomamos los correos de los colaboradores para difundir las informaciones más sobresalientes, entendiendo que necesariamente deberán conocer de las acciones realizadas , fortaleciendo y fomentando una cultura activa de excelente relaciones interdepartamentales, que aportan considerablemente al éxito institucional.

Luego dividimos por áreas las actividades, según contenido y requerimientos institucionales, tal y como las presentamos a continuación:

1. Murales

Los murales los actualizamos diariamente para colocar de forma impresa, la agenda del día, los cumpleaños de la semana, informaciones que salen en la prensa y que son muy relevantes para la institución.

2. Canales de comunicación externas

Se realizaron diez Ruedas de Prensa y ochenta y cinco notas de prensa con la estrategia de enviar una semanal como forma de mantenernos en vigencia.

Media tours presentando nuestros directivos por diez medios de comunicación televisivos a saber:

- La Opción de la Mañana
- Buenos días RD, canal 4
- Enfoque Matinal, Canal 37
- Abriendo La Mañana, canal 33
- Marco referencial, Canal 24
- En Punto
- Agropecuario TV
- Revista 101
- Hablando de economía Periódico El Caribe/period. Héctor Marte
- El Poder de la Tarde, CANAL TRA
- Programa CONTEXTO, canal 27 RNN
- Punto de Vista
- Nuevo Diario



IV. Resultados áreas transversales y de apoyo

Asistencia para la cobertura de actividades internas y externas de la DIGEGA en las oficinas regionales, realizando luego notas de prensa y reportajes sobre la dinámica de dichos encuentros.

3. Plataformas digitales

Qué más hemos obtenido hasta ahora con la aplicación de este plan a nivel de redes: primero es la apertura y receptividad de los productores y también de los periodistas ante nuestro llamado requiriendo espacios en los medios tanto electrónicos como tradicionales.

En el mes de marzo de este año recibimos las plataformas digitales en 3,200 seguidores para la red social de Instagram, aumentando los seguidores a seis mil setecientos tres (6,703), para un total de 3,503, seguidores nuevos en 8 meses de manejo. En la res social del Facebook, la cantidad de seguidores era de dos mil novecientos ochenta y siete (2,987) y actualmente este número ascendió a tres mil cuatrocientos dieciocho (3,418), para un crecimiento de 431 seguidores nuevos en esta red. Finalmente en el caso de la red social de Twitter, la cantidad de seguidores era de dos mil trece (2,013), y actualmente este número ascendió a dos mil ciento dos seguidores (2,102), para un crecimiento de 89 seguidores nuevos.

Con relación al alcance de cuentas que ha tenido la comunicación en la redes sociales, el mismo es de cuarenta y ocho mil ochocientos treinta y ocho (40,838), así mismo las impresiones alcanzadas han sido de, ciento cuarenta y ocho mil, ciento ochenta y cuatro (142,184) y las actividades o acciones realizadas, tienen un alcance de dos mil setenta y dos (2,072). Esto equivale a un promedio de 98% de crecimiento general en redes en comparación al crecimiento estimado en los 6 años de creación de las cuentas.



IV. Resultados áreas transversales y de apoyo



Por otro lado, en el mes de agosto se creó una cuenta en la red social de LinkedIn para la Dirección General de Ganadería, con el objetivo de tener presencia institucional en la misma, así como utilizar este canal para comunicar las incidencias del sector pecuario en el mundo corporativo.



V. Servicio al ciudadano y transparencia institucional



Indicadores de Gestión

Oficina de Libre Acceso a la Información (OAI) y Sistema de Atención Ciudadana 311

Servicio al ciudadano y transparencia institucional

5.2 Nivel de cumplimiento acceso a la información

Oficina de Libre Acceso a la Información (OAI)

Oficina de Libre Acceso a la Información (OAI)

En virtud de lo que establece la Ley General de Libre Acceso a la Información Pública (Ley 200-04) y el Decreto 130-05 que aprueba el Reglamento de esa legislación, la Dirección General de Ganadería (DIGEGA), que tiene como propósito trazar y ejecutar la política pecuaria del Estado Dominicano.

Otro punto a destacar es el cumplimiento en tiempo oportuno en dar respuesta a las solicitudes de los ciudadanos a través de la Oficina de Libre Acceso a la Información Pública. Las consultas se cumplen dentro del plazo que establece la Ley 200-04. En año 2021, la OAI recibió 62 solicitudes de información de las cuales el 100% obtuvo respuesta en un promedio de 7.44 días, así que ninguna excedió el primer plazo de respuesta de los 15 días.



V. Servicio al ciudadano y transparencia institucional



Consolidado Año 2021

Mes	Solicitudes realizadas	Solicitudes atendidas	Tiempo promedio de respuesta (en días)	Porcentaje de solicitudes atendidas	Mujeres	Hombres	Empresas
Enero	2	2	6	100,00%	1	1	0
Febrero	8	8	6	100,00%	3	3	2
Marzo	7	7	8.5	100,00%	1	4	2
Abril	4	4	10.7	100,00%	0	2	2
Mayo	9	9	8.4	100,00%	3	1	5
Junio	2	2	9.5	100,00%	0	2	0
Julio	5	5	6.6	100,00%	1	4	0
Agosto	3	3	8.3	100,00%	1	2	0
Septiembre	4	4	8	100,00%	0	3	1
Octubre	6	6	7.3	100,00%	5	0	1
Noviembre*	8	8	6.8	100,00%	4	3	1
Diciembre*	4	4	3.2	100,00%	0	3	1
Total	62	62	7.4	100,00%	19	28	15
* Datos 2020							



V. Servicio al ciudadano y transparencia institucional



	Solicitudes Recibidas	Solicitudes Atendidas	Tiempo Promedio de Respuesta
2017	51	51	4.6
2018	77	77	4.5
2019	54	54	6.1
2020	34	34	4.4
2021	62	62	7.4

5.3 Resultado sistema de quejas, reclamos y sugerencias

El Sistema tiene como finalidad poner a la disposición del ciudadano una herramienta para realizar sus denuncias, quejas, reclamaciones y/o sugerencias relativas a cualquier entidad o servidor del Gobierno de la República Dominicana, para que las mismas puedan ser canalizadas a los organismos correspondientes.

Este servicio de participación ciudadana es supervisado por el Ministerio de la Presidencia y tiene como coordinadores a la OGTIC, la DIGEIG y el MAP.

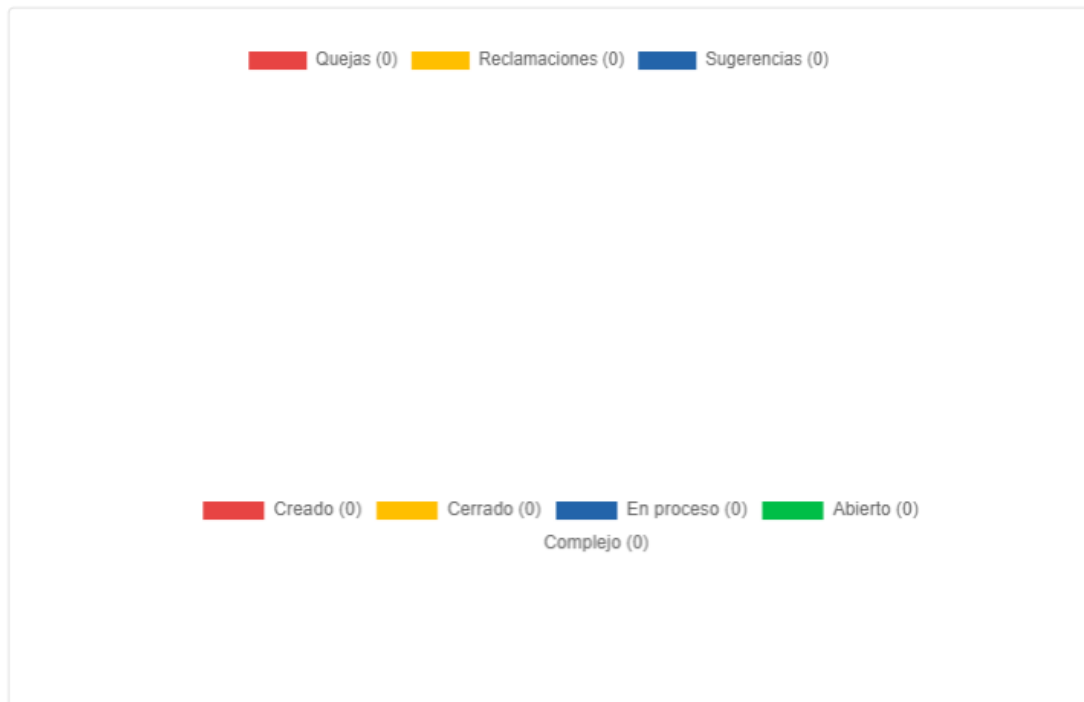
Los ciudadanos son atendidos vía telefónica, electrónicos o móviles para recibir sus denuncias de corrupción administrativa, las cuales son investigadas por la DIGEIG. Las quejas sobre servicios de las instituciones del Estado Dominicano, así como reclamaciones a instituciones de servicio público y las sugerencias que los mismos quieran hacer sobre cómo mejorar los servicios del gobierno.



V. Servicio al ciudadano y transparencia institucional



En el año 2021, la Dirección General de Ganadería no recibió denuncias, quejas, reclamaciones y/o sugerencias mediante el Sistema de Atención Ciudadana 311.



5.4 Resultados mediciones del portal de transparencia

El portal de la DIGEGA fue diseñado con un estándar de calidad exigido por la Oficina Gubernamental de Tecnologías de la Información y Comunicación (OGTIC) y con los lineamientos de la resolución 02/2021 de la Dirección General de Ética e Integridad Gubernamental (DIGEIG), lo cual conllevó grandes cambios en los documentos publicados, siendo el más significativo que los mismos sean en un formato donde el usuario pueda buscar y copiar.



V. Servicio al ciudadano y transparencia institucional



En el periodo enero – junio 2021 el sub Portal de Transparencia ha sido evaluado por la DIGEIG, llegando a alcanzar la máxima puntuación, un 100 por ciento, demostrando que la DIGEGA tiene un compromiso contante en vislumbrar todas sus actividades laborales, a través de publicaciones e informaciones en el Sub Portal de Transparencia. Durante julio – diciembre las evaluaciones no han sido enviadas.

Mes	Calificación
Enero	100
Febrero	100
Marzo	100
Abril	98
Mayo	98
Junio	100

Con esto hacemos de conocimiento a la ciudadanía en qué se basa la gestión de nuestra Institución y cómo se invierten los fondos públicos del presupuesto aprobado. Además, los interesados pueden visualizar los documentos en nuestro portal www.ganaderia.gob.do en la pestaña de Transparencia.



VII. Anexos

A) Matriz de principales Indicadores de Gestión por Procesos

MATRIZ RECOPIACIÓN DE INFORMACIÓN POA 2021

Institución: Dirección General de Ganadería												
Ejes Estratégicos / Eje 3: Fomento de la Producción, Productividad y Competitividad así como Promover las exportaciones de Productos y Subproductos Pecuario en la República Dominicana												
Políticas Prioritarias a ejecutar en el 2021: Están orientadas a promover el desarrollo de la pecuaria nacional, mediante políticas, planes, programas y proyectos que impulsen la productividad y la competitividad de los productores pecuario nacional, así como impulsar acciones dirigidas a: crear las condiciones para el fomento de especies pecuaria a fin de generar empleos e ingresos para hacerle frente a los efectos ocasionado por la pandemia del COVID 19 en la economía, además, contribuir a lograr la Soberanía y Seguridad Alimentaria Nutricional, cumplir con los compromisos asumido por el País en los Objetivo de Desarrollo Sostenibles, Principalmente en los ODS #1 Reducción de Pobreza, ODS #2, Hambre Cero, ODS # 12 Producción y Consumo Responsables, ODS #13 Acciones por el Clima.												
Departamento de Extensión Pecuaria (División de Ganado de Leche y Doble Proposito / Programa MEGALECHE)												
Producto	Unidad de Medida	Indicador	Metas Programadas 2021					Beneficiarios			Medios de Verificación	Resultados Esperados
			1er.Trim.	2do.Trim.	3er.Trim.	4to.Trim.	Total Meta Física	Hombres	Mujeres	Total Ben.		
Visita a fincas	Visitas	Cantidad de Visitas	1,848	1,848	1,847	1,848	7,391	N/A	N/A	7,258	Informes mensuales	Aumento de la producción.
Reuniones de campo	Reuniones de campo	Cantidad de Reuniones de Campo	57	58	57	57	229	N/A	N/A	4,360	Listado de participantes	Aumento en la capacitación y las tecnologías
Charlas	Charlas	Cantidad de Charlas	99	99	99	99	396	N/A	N/A	5,820	Listado de participantes	Aumento en la capacitación y las tecnologías



VII. Anexos

Demostraciones	Demostraciones	Cantidad de Demostraciones	139	139	139	139	556	N/A	N/A	5,370	Listado de participantes	Aumento en la capacitación y las tecnologías
Cursos a Productores	Cursos	Cantidad de Cursos	19	19	21	18	77	N/A	N/A	1,170	Listado de participantes	Aumento en la capacitación y las tecnologías
Curso de Capacitación y Actualización Técnica	Cursos	Cantidad de Cursos	1	0	1	0	2	N/A	N/A	45	Listado de participantes	Nivel del per

Producto	Unidad de Medida	Indicador	Metas Programadas 2021					Beneficiarios			Medios de Verificación	Resultados Esperados
			1er.Trim.	2do.Trim.	3er.Trim.	4to.Trim.	Total Meta Física	Hombres	Mujeres	Total Ben.		
Talleres	Talleres	Cantidad de Talleres	34	36	38	34	142	N/A	N/A	2,115	Listado de participantes	Aumento en la capacitación y las tecnologías
Giras	Giras	Cantidad de Giras	33	35	35	34	137	N/A	N/A	2,840	Listado de participantes	Aumento en la capacitación y las tecnologías
Reuniones con Asociaciones	Reuniones	Cantidad de Reuniones	120	120	120	119	479	N/A	N/A	9,320	Listado de participantes	Aumento en la capacitación y las tecnologías
Mini Reunión	Mini-reuniones	Cantidad de Minireuniones	193	193	193	192	771	N/A	N/A	8,100	Listado de participantes	Aumento en la capacitación y las tecnologías



VII. Anexos

Mensajes de Radio	Medios	Cantidad de Presentaciones	47	47	47	47	188	N/A	N/A	N/A	Informes mensuales y Fotos	Mejorar la Información en Técnicas.
Presentación T.V.	Medios	Cantidad de Presentaciones	32	32	32	31	127	N/A	N/A	N/A	Informes mensuales y Fotos	Mejorar la Información en Técnicas.
Gráficos	Medios	Cantidad de Presentaciones	195	195	194	195	779	N/A	N/A	N/A	Informes mensuales y Fotos	Mejorar la Información en Técnicas.
Fomento de pastos (tareas)	Tareas	Cantidad de Tareas Sembradas	20,880	20,880	20,880	20,880	83,520	N/A	N/A	1,500	Informes mensuales y Fotos	Mejorar la alimentación y la producción
Fomento de yerba de corte (tareas)	Tareas	Cantidad de Tareas Sembradas	1,126	1,127	1,127	1,126	4,506	N/A	N/A	180	Informes mensuales y Fotos	Mejorar la alimentación y la producción
Siembra de caña (tareas)	Tareas	Cantidad de Tareas Sembradas	608	608	608	608	2,432	N/A	N/A	220	Informes mensuales y Fotos	Mejorar la alimentación y la producción

Producto	Unidad de Medida	Indicador	Metas Programadas 2021					Beneficiarios			Medios de Verificación	Resultados Esperados
			1er.Trim.	2do.Trim.	3er.Trim.	4to.Trim.	Total Meta Física	Hombres	Mujeres	Total Ben.		
Control de maleza (tareas)	Tareas	Cantidad de Tareas Sembradas	115,295	115,296	115,296	115,295	461,182	N/A	N/A	1,500	Informes mensuales y Fotos	Mejorar la alimentación y la producción



VII. Anexos

Fertilización (tareas)	Tareas	Cantidad de Tareas Sembradas	41,271	41,271	41,272	41,271	165,085	N/A	N/A	2,500	Informes mensuales y Fotos	Mejorar la alimentación y la producción
Fomento Silvopastoril (tareas)	Tareas	Cantidad de Tareas Sembradas	841	841	842	841	3,365	N/A	N/A	110	Informes mensuales y Fotos	Mejorar la alimentación y la producción
Silos (fincas)	Fincas	Cantidad de Fincas Asistidas	54	55	55	54	218	N/A	N/A	324	Informes mensuales y Fotos	Mejorar la alimentación y la producción
Silos (tareas)	Tareas	Cantidad de Tareas Sembradas	1,870	1,871	1,871	1,870	7,482	N/A	N/A	324	Informes mensuales y Fotos	Mejorar la alimentación y la producción
Heno (fincas)	Fincas	Cantidad de Fincas Asistidas	48	49	49	48	194	N/A	N/A	230	Informes mensuales y Fotos	Mejorar la alimentación y la producción
Heno (tareas)	Tareas	Cantidad de Tareas Sembradas	1,738	1,740	1,739	1,738	6,955	N/A	N/A	230	Informes mensuales y Fotos	Mejorar la alimentación y la producción
Calculos Costo Producción de Leche	Informes	Cantidad de Informes Procesados	153	153	153	153	612	N/A	N/A	N/A	Planillas Procesadas	Conocer la Rentabilidad de la Finca.
Memoria Anual	Memoria	Cantidad de Memorias					1	N/A	N/A	N/A	Remisión de Memoria	Medir la eficiencia.



VII. Anexos

Dirección de Extensión Pecuaria (División de Calidad de Leche y Derivados,(UAT)													
Producto	Unidad de Medida	Indicador	Metas Programadas 2021					Beneficiarios			n	Medios de Verificación	Resultados Esperados
			1er.Trim.	2do.Trim.	3er.Trim.	4to.Trim.	Total Meta Física	Hombres	Mujeres	total Be			
Realización de Reporte Técnico	Reporte Técnico	Cantidad de Reportes realizados	1	1	1	1	4	N/A	N/A	N/A		Informe	Informar sobre los avances de los trabajos realizados
Monitoreo de Calidad de Leche	Analítica	Cantidad de Monitoreo realizados. Cantidad de Muestras realizadas	25	30	25	30	110	N/A	N/A	3,550		Informe de evaluación, fotos de la actividad	Monitorear la leche de los suplidores de centros de acopio
Taller de Calidad de Leche/ Buenas Practicas de Ordeño	Taller	Cantidad de Talleres Realizados	2	2	2	2	8	N/A	N/A	250		Listado de Participación, Fotos de la Actividad	Capacitar a técnicos y productores en las acciones que mejoran la calidad de la leche
Caracterización de las Condiciones del Acopio	Evaluación de Centros	Cantidad de fichas de evaluación realizadas			60	60	120	N/A	N/A	7,400		Informe de avaluación, fotos de la actividad	Evaluar las Condiciones de Infraestructura de los Centros de Acopio.



VII. Anexos

Entrenamiento en Buenas Practicas de Ordeño	Entrenamientos	Cantidad de entrenamientos realizados.	15	10	10		35	N/A	N/A	600	Listado de Participación, Fotos de la Actividad	Mejorar las Condiciones del Acopio de Leche.
Charlas de Calidad de Leche y Relacionados	Charlas	Cantidad de Charlas realizadas	5	5	5	5	20	N/A	N/A	650	Listado de Participación, Fotos de la Actividad	Fomentar los temas de relacionados al manejo de la calidad de la leche
Programa de Monitoreo de Patógenos (Salmonella spp. E. coli y Listeria monocytogenes) en leche cruda y derivados lácteos	Analítica	Cantidad de Muestras Analizadas		100	50		150	N/A	N/A	780	Informe de evaluación, resultados de las analíticas, fotos de la actividad	Implementar sistema de control de patógenos en leche y derivados
Evaluación de Medios de Transporte de leche cruda.	Ficha de Evaluación	Cantidad de Medios de Transportes evaluados		75	75		150	N/A	N/A	450	Informe de evaluación, fotos de la actividad	Normalizar los medios de transporte de leche

Producto	Unidad de Medida	Indicador	Metas Programadas 2021					Beneficiarios			n	Medios de Verificación	Resultados Esperados	
			1er.Trim.	2do.Trim.	3er.Trim.	4to.Trim.	Total Meta Física	Hombres	Mujeres	otal Be				



VII. Anexos

Programa Nacional de Vigilancia en Establecimientos y Almacenes.	Ficha de Evaluación	Cantidad de Establecimientos y Almacenes evaluados		10	15		25	N/A	N/A	125		Ficha de Evaluación, fotos	Normalizar los establecimientos y almacenes de leche en polvo.
Curso de Elaboración de Lácteos	Cursos	Cantidad de Cursos Realizados		3	3		6	N/A	N/A	120		Listado de Participación, Fotos de la Actividad	Diversificar la Producción láctea a través de la elaboración de lácteos
Realización de Reporte Unidad de Asistencia Técnica	Reporte Técnico	Cantidad de Reportes realizados	1	1	1	1	4	N/A	N/A	N/A		Informe	Informar sobre los avances de los trabajos realizados por la UAT
Reunión Técnica interinstitucionales	Reunión	Cantidad de Reuniones realizadas	25		25		50	N/A	N/A	N/A		Listado de Participación, Fotos de la Actividad	Concretar acciones que permitan un funcionamiento acorde a los acuerdos realizados
Evaluación de Condición de infraestructura y equipamientos de los Establecimientos Queserías	Ficha de Evaluación	Cantidad de Queserías evaluadas	560	560	560	560	2,240	N/A	N/A	6,720		Informe de evaluación	Mejorar la Condición Sanitaria general de las Queserías
Evaluación Comisión Técnica General	Ficha de Evaluación	Cantidad de Queserías evaluadas	560		560		1,120	N/A	N/A	3,360		Informe de evaluación	Mejorar la Condición Sanitaria general de las



VII. Anexos

													Queserías
Evaluación de Rutas de Suplidores de Queserías	Analítica	Cantidad de Muestras Analizadas	25	25	25		75	N/A	N/A	1500		Informe de evaluación	Monitorear la leche de los suplidores de Queserías y Rutas transportistas
Curso Correcto Etiquetado de los Productos Lácteos	Curso	Cantidad de Cursos Realizados		25			25	N/A	N/A	560		Listado de Participación, Fotos de la Actividad	Dar a conocer la correcta elaboración de etiquetas lácteas acorde normativa nacional

Producto	Unidad de Medida	Indicador	Metas Programadas 2021					Beneficiarios			Medios de n Verificación	Resultados Esperados
			1er.Trim.	2do.Trim.	3er.Trim.	4to.Trim.	Total Meta Física	Hombres	Mujeres	otal Be		
Elaboración de Etiquetas nuevas	Etiquetas	Cantidad de Etiquetas Confeccionadas	10	10	10	10	40	N/A	N/A	40	ficha evaluación de etiquetado	Elaborar etiquetas acorde a las normativas nacionales
Evaluación del cumplimiento del RTD-53 en Supermercados	Etiquetas	Cantidad de etiquetas evaluadas. Cantidad de		60			60	N/A	N/A	560	Ficha evaluación de etiquetado	Dar seguimiento al cumplimiento de la Normativa



VII. Anexos

		Productos evaluados										
Caracterización de las Condiciones del Ordeño de las fincas incorporadas en el Programa MEGALECHE	Ficha de Evaluación	Cantidad de fichas de evaluación realizadas				800	800	N/A	N/A	4500	Informe de evaluación, fotos de la actividad	Evaluar las Condiciones de Infraestructura de los Centros de Acopio.



VII. Anexos

Departamento de Extensión Pecuaria (División de Reproducción)												
Producto	Unidad de Medida	Indicador	Metas Programadas 2021					Beneficiarios			Medios de Verificación	Resultados Esperados
			1er.Trim.	2do.Trim.	3er.Trim.	4to.Trim.	Total Meta Física	Hombres	Mujeres	Total Ben.		
Inseminación Artificial	Inseminaciones	Cantidad de Inseminaciones	2,500	2,500	2,500	2,500	10,000	N/A	N/A	324	Informes Mensuales y Fotos	Mayor producción y mejor genética
Charlas	Charlas	Cantidad de Charlas	3	3	3	3	12	N/A	N/A	720	Listado de Productores y Fotos	Mayor nivel de conocimiento de los productores
Cursos de Inseminación Artificial	Cursos	Cantidad de Cursos	3	3	3	3	12	N/A	N/A	120	Listado de Productores y Fotos	Mayor nivel de conocimiento de los productores
Demostraciones	Demostraciones	Cantidad de Demostraciones	75	75	75	75	300	N/A	N/A	300	Listado de Participantes y Fotos	Mayor nivel de conocimiento de los productores
Visitas A Fincas	Visitas	Cantidad de Visitas a Fincas	480	480	480	480	1,920	N/A	N/A	1,920	Informes Mensuales y Fotos	Mayor eficiencia en producción y la rentabilidad
Proyección Nuevas Rutas	Nuevas Rutas	Cantidad de Nuevas Rutas	4	1	3	2	10	N/A	N/A	200	Reportes de las Nuevas Rutas y Fotos	Mayor cantidad de productores recibiendo el servicio, mejor producción y genética.



VII. Anexos

Pruebas Enfermedades de la Reproducción	Pruebas	Cantidad de Pruebas Realizadas	30	30	30	30	120	N/A	N/A	300	Resultados de las Pruebas	Menos enfermedades en los animales.
Vacas Preñadas	Preñes	Cantidad de Vacas Preñadas	1,500	1,500	1,500	1,500	6,000	N/A	N/A	324	Nivel de Preñez	Menor intervalo entre partos y mayor cantidad de pariciones
Vacas Paridas	Terneritas Nacidas	Cantidad de Terneritas Nacidas	1,425	1,425	1,425	1,425	5,700	N/A	N/A	324	Cantidad de Nacimientos	Aumento del inventario animal y crecimiento de la finca.

Departamento de Extensión Pecuaria (División de Pastos y Forrajes)

Producto	Unidad de Medida	Indicador	Metas Programadas 2021					Beneficiarios			Medios de Verificación	Resultados Esperados
			1er.Tri m.	2do.Tri m.	3er.Trim.	4to.Trim .	Total Meta Física	Hombres	Mujeres	Total Ben.		
Visita a fincas	Visitas	Cantidad de Visitas	30	30	30	30	120	N/A	N/A	120	Informes mensuales	Aumento de la producción.
Reuniones de campo	Reuniones de campo	Cantidad de Reuniones de Campo	1	2	1	2	6	N/A	N/A	120	Listado de participantes	Aumento en la capacitación y las tecnologías
Charlas	Charlas	Cantidad de Charlas	5	6	6	5	22	N/A	N/A	330	Listado de participantes	Aumento en la capacitación y las tecnologías
Demostraciones	Demostraciones	Cantidad de Demostraciones	3	5	6	3	17	N/A	N/A	85	Listado de participantes	Aumento en la capacitación y las tecnologías



VII. Anexos

Cursos	Cursos	Cantidad de Cursos	1	1	1	1	4	N/A	N/A	40	Listado de participantes	Aumento en la capacitación y las tecnologías
Talleres	Talleres	Cantidad de Talleres	1	2	2	1	6	N/A	N/A	60	Listado de participantes	Aumento en la capacitación y las tecnologías
Giras	Giras	Cantidad de Giras	1	1	1	1	4	N/A	N/A	80	Listado de participantes	Aumento en la capacitación y las tecnologías
Reuniones con Asociaciones	Reuniones	Cantidad de Reuniones	3	3	3	2	11	N/A	N/A	200	Listado de participantes	Aumento en la capacitación y las tecnologías
Mini Reunión	Mini-reuniones	Cantidad de Minireuniones	2	3	2	3	10	N/A	N/A	100	Listado de participantes	Aumento en la capacitación y las tecnologías
Mensajes de Radio	Medios	Cantidad de Presentaciones	1	2	2	1	6	N/A	N/A	N/A	Informes mensuales y Fotos	Mejorar la Información en Técnicas.

Producto	Unidad de Medida	Indicador	Metas Programadas 2021					Beneficiarios			Medios de Verificación	Resultados Esperados
			1er.Tri m.	2do.Tri m.	3er.Trim.	4to.Trim .	Total Meta Física	Hombres	Mujeres	Total Ben.		
Presentación T.V.	Medios	Cantidad de Presentaciones	1	1	1	1	4	N/A	N/A	N/A	Informes mensuales y Fotos	Mejorar la Información en Técnicas.



VII. Anexos

Gráficos	Medios	Cantidad de Presentaciones	6	5	7	3	21	N/A	N/A	N/A	Informes mensuales y Fotos	Mejorar la Información en Técnicas.
Fomento de pastos (tareas)	Tareas	Cantidad de Tareas Sembradas	300	700	800	300	2,100	N/A	N/A	42	Informes mensuales y Fotos	Mejorar la alimentación y la producción
Fomento de yerba de corte (tareas)	Tareas	Cantidad de Tareas Sembradas	15	30	30	10	85	N/A	N/A	5	Informes mensuales y Fotos	Mejorar la alimentación y la producción
Siembra de caña (tareas)	Tareas	Cantidad de Tareas Sembradas	5	10	25	10	50	N/A	N/A	3	Informes mensuales y Fotos	Mejorar la alimentación y la producción
Control de maleza (tareas)	Tareas	Cantidad de Tareas Sembradas	4,600	3,600	2,400	3,200	13,800	N/A	N/A	138	Informes mensuales y Fotos	Mejorar la alimentación y la producción
Fertilización (tareas)	Tareas	Cantidad de Tareas Sembradas	600	500	860	725	2,685	N/A	N/A	27	Informes mensuales y Fotos	Mejorar la alimentación y la producción
Fomento Silvopastoril (tareas)	Tareas	Cantidad de Tareas Sembradas	0	30	20	0	50	N/A	N/A	5	Informes mensuales y Fotos	Mejorar la alimentación y la producción
Silos (fincas)	Fincas	Cantidad de Fincas Asistidas	0	10	15	2	27	N/A	N/A	27	Informes mensuales y Fotos	Mejorar la alimentación y la producción
Silos (tareas)	Tareas	Cantidad de Tareas Sembradas	0	45	75	15	135	N/A	N/A	27	Informes mensuales y Fotos	Mejorar la alimentación y la producción



VII. Anexos

Producto	Unidad de Medida	Indicador	Metas Programadas 2021					Beneficiarios			Medios de Verificación	Resultados Esperados
			1er.Tri m.	2do.Tri m.	3er.Trim.	4to.Trim .	Total Meta Física	Hombres	Mujeres	Total Ben.		
Heno (fincas)	Fincas	Cantidad de Fincas Asistidas	2	3	3	3	11	N/A	N/A	11	Informes mensuales y Fotos	Mejorar la alimentación y la producción
Heno (tareas)	Tareas	Cantidad de Tareas Sembradas	50	140	60	310	560	N/A	N/A	11	Informes mensuales y Fotos	Mejorar la alimentación y la producción



VII. Anexos

Departamento de Fomento Pecuario												
Producto	Unidad de Medida	Indicador	Metas Programadas 2021					Beneficiarios			Medios de Verificación	Resultados Esperados
			1er.Trim.	2do.Trim.	3er.Trim.	4to.Trim.	Total Meta Física	Hombres	Mujeres	Total Ben.		
informes de las actividades realizadas por los técnicos del departamento	Informes mensuales	Cantidad de informes	3	3	3	3	12	N/A	N/A	N/A	Informes	Autoridades y Público en general estén enterados de las actividades realizadas por el Departamento de Fomento Pecuario
	Informes trimestrales		1	1	1	1	4	N/A	N/A	N/A		
	Informes semestral			1		1	2	N/A	N/A	N/A		
Elaboración del Plan Operativo Anual del Departamento	Documento	Documento elaborado	0	0	0	1	1	N/A	N/A	N/A	Documento finalizado	Definir las actividades a programar para incrementar la producción y productividad de los productores pecuarios
Elaboración de Memoria Anual	Documento	Documento elaborado	0	0	0	1	1	N/A	N/A	N/A	Documento Físico	Consolidar las actividades realizadas por el departamento para incrementar la producción y productividad de los productores



VII. Anexos

												intervenidos en el 2021
Elaboración del Plan Anual de Compras	Matriz	matriz realizada		1			1	N/A	N/A	N/A	Documento Físico	Planificación de las compras que requiere el Departamento para la realización de sus actividades
Reuniones	Reunión del departamento	Cantidad de reuniones	1	1	1	1	4	4	3	7	Listado de Participantes	Coordinar estrategias para que se cumplan las actividades

Producto	Unidad de Medida	Indicador	Metas Programadas 2021					Beneficiarios			Medios de Verificación	Resultados Esperados
			1er.Trim.	2do.Trim.	3er.Trim.	4to.Trim.	Total Meta Física	Hombres	Mujeres	Total Ben.		
Reuniones	Reuniones con las divisiones	Cantidad de reuniones	3	3	3	3	12	22	4	26	Listado de Participantes	programadas para el 2021 y ver el avance de las mismas



VII. Anexos

Supervisión	Supervisión a nivel de fincas	Cantidad de supervisiones realizadas	3	3	3	3	12	10	2	12	Informe de actividad, fotos	Dar seguimiento a los Técnicos sobre las actividades realizadas a nivel de fincas y apiarios
Supervisión	Supervisión al Centro de Producción y Capacitación Pecuaria San Luís, DIGEGA	Cantidad de supervisiones realizadas	4	4	4	4	16	3	1	4	Informe de actividad, fotos	Verificar avances en los trabajos realizados en el centro
Elaboración y supervisión de material de Divulgación	Divulgación	Cantidad de Brochures elaborados	1	2	3		6	N/A	N/A	N/A	Contrato	Técnicos y productores adquieren conocimiento

Centro de Producción y Fomento Pecuario San Luis

Producto	Unidad de Medida	Indicador	Metas Programadas 2021					Beneficiarios			Medios de Verificación	Resultados Esperados
			1er.Trim.	2do.Trim.	3er.Trim.	4to.Trim.	Total Meta Física	Hombres	Mujeres	Total Ben.		
Informes de las actividades realizadas en el centro	Informes mensuales	Cantidad de informes	3	3	3	3	12	N/A	N/A	N/A	Informes	Autoridades y Público en general estén enterados de las actividades



VII. Anexos

	Informes trimestrales		1	1	1	1	4	N/A	N/A	N/A		realizadas por el Departamento de Fomento pecuario.
	Informes semestral			1		1	2	N/A	N/A	N/A		
Elaboración del Plan Operativo Anual del Departamento	Documento	Documento elaborado				1	1	N/A	N/A	N/A	Documento finalizado	Definir las actividades a programar para incrementar la producción y productividad de los productores pecuarios.
Elaboración de Memoria Anual	Documento					1	1	N/A	N/A	N/A	Documento Físico	Consolidar las actividades realizadas por el departamento para incrementar la producción y productividad de los productores intervenidos en el 2020.
Elaboración del Plan Anual de Compras	Matriz	Matriz realizada		1			1	N/A	N/A	N/A	Documento Físico	Planificación de las compras que requiere el Departamento para la realización de sus actividades.



VII. Anexos

Reuniones	Reuniones con empleados del Centro	Cantidad de reuniones	4	4	4	4	16	12	1	13	Listado de Participantes	Trazar las estrategias para cumplir con lo programado y corregir errores presentados
-----------	------------------------------------	-----------------------	---	---	---	---	----	----	---	----	--------------------------	--

Producto	Unidad de Medida	Indicador	Metas Programadas 2021					Beneficiarios			Medios de Verificación	Resultados Esperados
			1er.Trim.	2do.Trim.	3er.Trim.	4to.Trim.	Total Meta Física	Hombres	Mujeres	Total Ben.		
Realización de inventario animal	Inventarios	Inventarios realizados	3	3	3	3	12	N/A	N/A	N/A	Informe Técnico	Conocer la población animal por categorías y hacer los ajustes necesarios en alimentación y sanidad de los mismos, además de ver los posibles vientres y reproductores que serán distribuidos a los productores.
Hacer el cronograma de actividades diarias de la finca	Cronograma	Cronograma realizado	1	1	1	1	4	N/A	N/A	N/A	Cronograma	Tener las actividades establecidas de acuerdo a la prioridad y en el tiempo en que se van a ejecutar



VII. Anexos

Calendario de manejo de pasturas	Calendario	Calendario realizado	1				1	N/A	N/A	N/A	Calendario	Organización cronológica del manejo de las pasturas y priorización de las mismas
Supervisión de las actividades desarrolladas en la Centro	Supervisión	Supervisión realizada	90	90	90	90	360	N/A	N/A	N/A	informe	Analizar, evaluar y hacer los correctivos de lugar del desempeño de los empleados del centro y ver como el mismo afecta alcanzar las metas programadas
Centro de Producción y Capacitación Pecuaria San Luís, DIGEGA												
Riego	Tarea	Tareas regadas	90	0	0	32	122	N/A	N/A	N/A	Informes técnicos	Tareas irrigadas
Superficie a abonar con químicos	Tarea	Tareas abonadas	90	60	30	0	180	N/A	N/A	N/A	Informes técnicos	Tareas abonadas
Superficie a abonar con orgánico	Tarea	Tareas abonadas	30	10	10	0	50	N/A	N/A	N/A	Informes técnicos	Tareas abonadas

Producto	Unidad de Medida	Indicador	Metas Programadas 2021					Beneficiarios			Medios de Verificación	Resultados Esperados
			1er.Trim.	2do.Trim.	3er.Trim.	4to.Trim.	Total Meta Física	Hombres	Mujeres	Total Ben.		



VII. Anexos

Superficie a preparar	Tarea	Tareas preparadas	60	50	10	0	120	N/A	N/A	N/A	Informes técnicos	Tareas preparadas
Superficie a sembrar	Tarea	Tareas sembradas	117	3	0	0	120	N/A	N/A	N/A	Informes técnicos	Tareas Sembradas
Control de malezas manual	Tarea	Control de maleza realizado	65	182	120	0	367	N/A	N/A	N/A	Informes técnicos	Control de malezas realizado
Obras de infraestructuras	Unidad	Infraestructuras construidas	3	0	0	0	3	N/A	N/A	N/A	Informes técnicos	Infraestructuras construidas y rehabilitadas
	Metro	Metros de cercos rehabilitados	0	0	0	3,000	3,000	N/A	N/A	N/A	Informes técnicos	Infraestructuras construidas y rehabilitadas
	Metro	Metros de cercos construidos	0	0	0	1,500	1,500	N/A	N/A	N/A	Informes técnicos	Infraestructuras construidas y rehabilitadas
Contratación de personal	Jornal	Personal contratado	0	0	0	180	180	N/A	N/A	N/A	Informes técnicos	Infraestructuras construidas y rehabilitadas
Capacitación	Demostración preparación de silo	Actividades realizadas	0	1	0	0	1	6	4	10	Contrato	Transferidas tecnologías a los productores
Capacitación	Demostración preparación de compostaje	Actividades realizadas	1	0	0	0	1	6	4	10	Fotos , informes de actividades, listado de participantes	Transferidas tecnologías a los productores



VII. Anexos

Capacitación	Jornadas técnicas con estudiantes	Actividades realizadas	0	1	0	1	1	15	19	34	Fotos , informes de actividades, listado de participantes	Transferidas tecnologías a los productores
--------------	-----------------------------------	------------------------	---	---	---	---	---	----	----	----	---	--

Producto	Unidad de Medida	Indicador	Metas Programadas 2021					Beneficiarios			Medios de Verificación	Resultados Esperados
			1er.Trim.	2do.Trim.	3er.Trim.	4to.Trim.	Total Meta Física	Hombres	Mujeres	Total Ben.		
Asistencia en el Centro a productores	Asistencia Productores	Cantidad de asistencias realizadas	4	4	5	3	16	15	1	16	Fotos , informes de actividades, listado de participantes	Transferidas tecnologías a los productores
Asistencia en el Centro a estudiante	Asistencia estudiantes	Cantidad de asistencias realizadas	5	0	3	6	14	10	4	14	Fotos , informes de actividades, listado de participantes	Transferidas tecnologías a los productores
Mejoramiento Genético	Reproductores Caprinos	Reproductores caprinos adquiridos	0	4	0	0	4	N/A	N/A	N/A		Mejorar la calidad genética de las unidades de producción de los productores de caprinos y vinos que adquieran los animales en el
	Reproductores ovinos	Reproductores ovinos adquiridos	0	4	0	0	4	N/A	N/A	N/A	Factura de compra	



VII. Anexos

												centro durante el 2020
	Distribución de Reproductores Caprinos	Reproductores caprinos distribuidos	0	2	3	8	13	13	0	13		Mejorar los hatos caprinos de los pequeños y medianos productores
	Distribución de Reproductores ovinos	Reproductores ovinos distribuidos	0	9	7	0	16	16	0	16	Recibo de pago	
	Distribución de Vientre ovinos	Vientres ovinos distribuidos	0	32	0	0	32	10	2	12		

División de Especie Cárnica / División Avícola												
Producto	Unidad de Medida	Indicador	Metas Programadas 2021					Beneficiarios			Medios de Verificación	Resultados Esperados
			1er.Trim.	2do.Trim.	3er.Trim.	4to.Trim.	Total Meta Física	Hombres	Mujeres	Total Ben.		
División Avícola												
Asistencia Técnica	Asistencia a nivel de oficina	Cantidad de actividades realizadas	12	13	12	11	48	43	6	49	Fotos, informes de actividades	Transferencia, difusión y seguimiento de tecnologías amigables con el ambiente, aumentada la producción y
	Asistencia a nivel de campo		3	3	3	2	11	11	0	11		
Capacitación	Reunión con Técnicos		3	1	0	2	6	35	9	44		



VII. Anexos

	Reuniones con productores		2	1	2	0	5	29	3	32		productividad de la crianza cunícola en forma sustentable, aumento de los ingresos de los pequeños productores de aves
	Demostración de métodos		0	1	1	0	2	20	2	22		
	Talleres		0	1	1	0	2	20	2	22		
	Charlas		0	1	1	0	2	16	4	20		
Divulgación	Elaboración hoja Divulgativa	Cantidad de Brochares elaborados	0	0	1	0	1	0	0	0	Contrato	Técnicos y productores adquieren conocimientos
	Distribución	Cantidad de Brochares distribuidos	1	1	1	1	4	43	6	49	Listado de beneficiarios	
Inventario	Inventarios realizados	Cantidad de incubadoras inventariadas	6	6	6	6	24	N/A			Formulario de huevos incubados	Conocer la proyección de pollos terminados para el año 2020

			División de Especie Cárnica / Area Porcinos									
Producto	Unidad de Medida	Indicador	Metas Programadas 2021					Beneficiarios			Medios de Verificación	Resultados Esperados
			1er.Trim.	2do.Trim.	3er.Trim.	4to.Trim.	Total Meta Física	Hombres	Mujeres	Total Ben.		
Asistencia técnica a productores	Asistencia técnica a nivel de Oficina	Cantidad de actividades realizadas	9	11	12	5	37	24	13	37	Fotos, informes de actividades	Transferencia, difusión y seguimiento de tecnologías amigables



VII. Anexos

	Asistencia técnica a nivel de campo		10	11	12	5	38	26	11	37		con el ambiente, aumentada la producción y productividad de la crianza cunícola en forma sustentable, aumento de los ingresos de los pequeños productores de aves
Reuniones	Reuniones con Productores	Cantidad de reuniones realizadas	1	1	1	0	3	20	8	28	Informes de reuniones, listado de participantes, fotos	Coordinación de actividades a realizar para mejorar la eficiencia de los productores en sus granjas
	Reuniones con Técnicos		2	3	3	0	8	111	47	158		
Capacitación a productores	Demostración de métodos	Cantidad de actividades realizadas	10	11	10	7	38	27	11	38	Fotos , informes de actividades, listado de participantes	Transferencia, difusión y seguimiento de tecnologías amigables con el ambiente, aumentada la producción y productividad de la crianza de porcinos
	Talleres		0	1	1	0	10	21	18	39		
	Charlas		1	1	1	0	3	31	15	46		
Divulgación	Material divulgativo	Brochure	0	0	0	3,000	3,000	N/A		Contrato	Técnicos y productores mejor informados	



VII. Anexos

			División de Especie Cárnica / Area de Conejos										
Producto	Unidad de Medida	Indicador	Metas Programadas 2021					Beneficiarios			Medios de Verificación	Resultados Esperados	
			1er.Trim.	2do.Trim.	3er.Trim.	4to.Trim.	Total Meta Física	Hombres	Mujeres	Total Ben.			
Asistencia técnica a productores	Asistencia en fincas	Cantidad de asistencias otorgadas	9	11	10	8	38	33	7	40	Fotos, informes de actividades	Transferencia, difusión y seguimiento de tecnologías amigables con el ambiente, aumentada la producción y productividad de la crianza cunícola en forma sustentable, aumento de los ingresos de los pequeños productores de aves	
	Asistencia oficina		12	12	6	0	30	21	8	29			
Reuniones	Reunión con técnicos	Cantidad de reuniones realizadas	1	1	2	0	4	26	7	33	Informes de reuniones, listado de participantes , fotos	Coordinación de actividades a realizar para mejorar la eficiencia de los productores en sus granjas	
	Reuniones con productores		2	3	3	0	8	111	47	158			
Capacitación a productores	Demostración de métodos	Cantidad de actividades realizadas	10	11	10	7	38	27	11	38	Fotos , informes de actividades, listado de participantes	Transferencia, difusión y seguimiento de tecnologías amigables con el ambiente, aumentada la producción y	
	Talleres		0	1	1	0	2	21	18	39			
	Charlas		1	1	2	0	4	37	16	53			



VII. Anexos

												productividad de la crianza de conejos
Divulgación	Material divulgativo	Brochure			3,000		3,000	N/A		Contrato		Técnicos y productores mejor informados

División de Especie Cárnica / Sección de Caprinos y Ovinos												
Producto	Unidad de Medida	Indicador	Metas Programadas 2021					Beneficiarios			Medios de Verificación	Resultados Esperados
			1er.Trim.	2do.Trim.	3er.Trim.	4to.Trim.	Total Meta Física	Hombres	Mujeres	Total Ben.		
Area de Caprinos y Ovinos												
Asistencia técnica a productores	Asistencia en fincas	Cantidad de asistencias otorgadas	5	7	8	4	24	20	14	34	Fotos, informes de actividades	Transferencia, difusión y seguimiento de tecnologías amigables con el ambiente, aumentada la producción y
	Asistencia oficina		10	11	10	8	39	35	8	43		
Capacitación a productores	Charla	Cantidad de actividad realizada	0	2	1	1	4	40	20	60	Fotos, informes de actividades	Transferencia, difusión y seguimiento de tecnologías amigables con el ambiente. Aumentada la producción y productividad de la crianza cunícola en forma sustentable, aumento de los
	Reuniones con asociaciones		1	3	2	1	7	105	35	140		
	Talleres		1	3	2	2	8	140	60	200		
	Demostración de métodos		3	3	6	6	18	120	60	180		



VII. Anexos

											ingresos de los pequeños productores de aves	
Divulgación	Material divulgativo	Brochure	0		3,000	0	3,000	3,000	N/A		Contrato	Técnicos y productores mejor informados
Combustible y mantenimiento de vehículo	Galón	Combustible semanal	26,780.00	26,780.00	26,780.00	26,780.00	107,120.00	N/A		Tiques de combustibles	Vehículo con el combustible requerido para desarrollar las actividades	
	Mantenimiento	Mantenimiento de vehículo	5,250.00	5,250.00	5,250.00	5,250.00	21,000.00	N/A		Factura		

División Apícola												
Producto	Unidad de Medida	Indicador	Metas Programadas 2021					Beneficiarios			Medios de Verificación	Resultados Esperados
			1er.Trim.	2do.Trim.	3er.Trim.	4to.Trim.	Total Meta Física	Hombres	Mujeres	Total Ben.		
Informes de las actividades realizadas por los técnicos de la División	Informes mensuales	Cantidad de informes	3	3	3	3	12	N/A			Informes y anexos	Autoridades y Público en general informados de las actividades realizadas por la División Apícola.
	Informes trimestrales		1	1	1	1	4	N/A				
	Informes semestrales			1		1	2	N/A				



VII. Anexos

Elaboración del Plan Operativo Anual de la División	Documento	Documento elaborado			1		1	N/A			Documento finalizado	Actividades a programar para incrementar la producción y productividad de los apicultores y fortalecer los eslabones de la cadena apícola definidas.
Elaboración de Memoria Anual	Documento					1	1	N/A			Documento digital de la División y físico de la Institución	Consolidado de las actividades realizadas por la división para incrementar la producción y productividad de los de los apicultores intervenidos en 2021 y fortalecer los eslabones de la cadena apícola realizado.
Elaboración del Plan Anual de Compras	Matriz	matriz realizada		1			1	N/A			Documento Digital y/o físico	Compras que requiere la división apícola para la realización de sus actividades Planificadas.
Reuniones técnicas	Reuniones con los técnicos de la división	Cantidad de reuniones	2	3	3	2	10	17	4	21	Listado de Participantes, agendas, fotos	Estrategias para que se cumplan las actividades programadas para el 2021 coordinadas, en seguimiento y ejecutadas.



VII. Anexos

Producto	Unidad de Medida	Indicador	Metas Programadas 2021					Beneficiarios			Medios de Verificación	Resultados Esperados
			1er.Trim.	2do.Trim.	3er.Trim.	4to.Trim.	Total Meta Física	Hombres	Mujeres	Total Ben.		
Reuniones con instituciones	Reuniones con otras instituciones y comités	Cantidad de reuniones	4	5	5	5	19	N/A			Listado de Participantes, fotos , documentos	Estrategias interinstitucionales para realizar y dar seguimiento a las actividades, comités y proyectos del sector apícola programadas para el 2021 coordinadas.
Coordinación y Supervisión	Supervisión técnicos	Cantidad de supervisiones realizadas	1	1	1	1	4	N/A			Informe de actividad, listado participantes, fotos	Coordinar y dar seguimiento a los Técnicos sobre las actividades programadas y realizadas con los grupos de productores (talleres, charlas, reuniones, inspecciones, georeferenciación)



VII. Anexos

	Supervisión Centros de Mejoramiento Genético San Luís, Barahona y Mal Nombre DIGEGA		1	1	1	1	4	N/A	Informe de actividad, fotos	Inventario en existencia verificado y actividades programadas y en ejecución supervisadas.
	Coordinación eventos y actividades con otras instituciones y con grupos de apicultores y actores de la cadena apícola.	Actividades Coordinadas	2	2		1	5	N/A	Listado de Participantes, fotos , eventos realizados, ayudas memorias, correos intercambiados, otros	Coordinar eventos nacionales anuales y eventos internacionales. Además, de actividades para solucionar situaciones que se presenten en el sector apícola durante el 2021.

Producto	Unidad de Medida	Indicador	Metas Programadas 2021					Beneficiarios			Medios de Verificación	Resultados Esperados
			1er.Trim.	2do.Trim.	3er.Trim.	4to.Trim.	Total Meta Física	Hombres	Mujeres	Total Ben.		
Coordinación, elaboración y supervisión de material Divulgativo	Divulgación	Cantidad de material divulgativo elaborado	2	1	1		4	N/A			Material divulgativo elaborado (ejemplares electrónicos y físicos)	Técnicos, productores, procesadores y comercializadores-exportadores adquieren conocimiento.



VII. Anexos

Coordinación y Ejecución Capacitaciones a Técnicos	Charlas, Talleres, cursos, ECA, Work Shop, otros	capacitaciones realizadas	2	2	2	2	8	17	3	20	Listado de participantes, solicitudes, programas, fotos.	Técnicos apícolas elevan su conocimiento y se actualizan.
División Apícola												
Capacitaciones Técnicas	Capacitaciones (charlas, cursos, talleres, ECA, Work shop, seminarios, otros)	capacitaciones realizadas	1	2	2	1	6	17	3	20	Listado de participantes, informes, fotos	Técnicos apícolas elevan su nivel de conocimientos y se actualizan para brindar una asistencia técnica de mayor calidad.
Reuniones	Reuniones de la División	Reuniones realizadas	2	3	3	2	10	17	4	21	Listado de Participantes, agendas, fotos.	Técnicos apícolas se actualizan y planifican, dan seguimiento y evalúan actividades y estrategias programadas 2021.
	Reuniones con otras instituciones		14	10	8	6	38	N/A			Listado de participantes, informes, fotos	Actividades a realizar con productores y otros actores de la cadena apícola programadas y coordinadas.
	Reuniones con productores		18	18	15	12	63	317	60	377		



VII. Anexos

Producto	Unidad de Medida	Indicador	Metas Programadas 2021					Beneficiarios			Medios de Verificación	Resultados Esperados
			1er.Trim.	2do.Trim.	3er.Trim.	4to.Trim.	Total Meta Física	Hombres	Mujeres	Total Ben.		
	Mini Reuniones con Productores		31	30	29	30	120	317	100	417		
Capacitación a productores, procesadores, comercializadores, exportadores.	Charlas	Productores y otros actores de la cadena capacitados	10	12	10	8	40	270	70	340	Informes, listados de participantes, fotos.	Productores y otros actores de la cadena capacitados y actualizados en diversos temas.
	Talleres o ECA		1	3	6	6	16	235	65	300		
	Cursos		0	0	1	0	1	40	20	60		
	Demostración de Métodos (videos)		0	0	0	0	0			0		
	Demostración de Resultados (apiarios demostrativos)		0	0	0	0	0			0		



VII. Anexos

Asistencia técnica a productores	Asistencia en oficina	Productores asistidos	200	260	255	185	900	410	190	600		Productores adoptan
	Asistencia en campo		90	115	185	150	540	425	115	540		nuevas tecnologías, mejoran el manejo de los apiarios y

Producto	Unidad de Medida	Indicador	Metas Programadas 2021					Beneficiarios			Medios de Verificación	Resultados Esperados
			1er.Trim.	2do.Trim.	3er.Trim.	4to.Trim.	Total Meta Física	Hombres	Mujeres	Total Ben.		
	Inspección de apiarios/colmenas	Cantidad de apiarios inspeccionados	90	115	185	125	515	415	100	515	Informes, fotos	aumentan la producción y
Registro de Apicultores	Registro Apicultores	Cantidad de fichas llenadas y registradas en el sistema	100	100	150	100	450	395	55	450		productividad, mejorando
Georeferenciación de apiarios	Apiarios Georeferenciados	Cantidad de apiarios Georeferenciados y registrados en el sistema	90	150	210	150	600	395	55	450		su nivel de vida siendo la apicultura más sostenible.



VII. Anexos

Divulgación	Material divulgativo diseñado y/o impreso	Cantidad de material divulgativo (impreso)	1	2	2	1	6	N/A			Sistema de Trazabilidad Apícola	Registro de apicultores y eslabones de la cadena registrados, disponiendo de datos estadísticos actualizados.
	Distribución material divulgativo	Cantidad material divulgativo distribuido (impreso o digital)	1	2	2	1	6	270	70	340		Apiarios georeferenciados en sistema de Trazabilidad (base de datos disponible).
Medidas de Mitigación ambiental (dependera de los grupos de productores y viveros/la división solo coordinará)	Producción y Distribución de plantas	Cantidad de plantas melíferas distribuidas						N/A			Diseño (unidad) e impresión (millar)	Técnicos y productores y otros actores de la cadena mejor informados.
	Siembra de plantas melíferas	Cantidad plantas melíferas sembradas						N/A				

División de Especies Cárnicas

Producto	Unidad de Medida	Indicador	Metas Programadas 2021					Beneficiarios			Medios de Verificación	Resultados Esperados
			1er.Trim.	2do.Trim.	3er.Trim.	4to.Trim.	Total Meta Física	Hombres	Mujeres	Total Ben.		
Informes de las actividades	Informes mensuales	Cantidad de informes	3	3	3	3	12	N/A			Informes	Autoridades y Público en general estén



VII. Anexos

realizadas por los Técnicos de la División	Informes trimestrales		1	1	1	1	4	N/A				enterados de las actividades realizadas por el Departamento de Fomento pecuario
	Informes semestral			1		1	2	N/A				
Elaboración del Plan Operativo Anual de la División	Documento	Documentos elaborados				1	1	N/A			Documento finalizado	Definir las actividades a programar para incrementar la producción y productividad de los productores pecuarios
Elaboración de Memoria Anual	Documento					1	1	N/A			Documento Físico	Consolidar las actividades realizadas por el departamento para incrementar la producción y productividad de los productores intervenidos en el 2020
Elaboración del Plan Anual de Compras	Matriz	Matriz realizada		1			1	N/A			Documento Físico	Planificación de las compras que requiere el Departamento para la realización de sus actividades
Reuniones	Reuniones con técnicos de la División	Cantidad de reuniones	3	3	3	3	12	22	4	26	Listado de Participantes	Coordinar estrategias para que se cumplan las actividades programadas para el 2021 y ver el avance de las mismas
Supervisión	Supervisión a nivel de fincas	Cantidad de supervisiones realizadas	4	4	4	4	16	13	3	16	Informe de actividad, fotos	



VII. Anexos

Elaboración y supervisión de material de Divulgación	Divulgación	Cantidad de Brochures elaborados			3		3	N/A	Contrato	Técnicos y Productores con algún conocimiento
--	-------------	----------------------------------	--	--	---	--	---	-----	----------	---

MATRIZ RECOPIACION DE INFORMACION POA 2021

Institución: Dirección General de Ganadería (DIGEGA)												
Ejes Estratégicos: Estructurar, Reformar y Modernizar la Institución												
Políticas Sectoriales Prioritarias a ejecutar en el 2021: Promover el desarrollo y consolidación de todos los procesos relacionados con el marco normativo, de gestión humana e institucional de la DIGEGA que asegure un cumplimiento efectivo, con calidad de los objetivos estratégicos institucionales, orientado hacia el desempeño y excelencia organizacional.												
Departamento de Campaña Sanitaria												
Producto	Unidad de Medida	Indicador	Metas Programadas 2021					Beneficiarios			Medios de Verificación	Resultados Esperados
			1er.Trim.	2do.Trim.	3er.Trim.	4to.Trim.	Total Meta Física	Hombres	Mujeres	Total Ben.		
Supervisión en campo de las actividades de los programas sanitarios	Visitas	Cantidad de visitas realizadas	9	11	11	9	40			N/A	Informe de visita	Trabajos de campo ejecutados según los procedimientos establecidos
Coordinación de los trabajos de campo con los equipos regionales	Reuniones	Cantidad de reuniones realizadas	6	2	0	0	8			N/A	Informe de la reunión	Trabajos a realizar durante el año coordinados



VII. Anexos

Capacitación de veterinarios y auxiliares sobre los procedimientos de los programas de sanidad animal	Jornadas	Cantidad de jornadas realizadas	0	6	6	4	16			0	Informe de la capacitación	Personal de campo capacitado sobre los procedimientos de los programas de sanidad animal
Participación en reuniones convocadas por productores pecuarios	Reuniones	Cantidad de reuniones en las que se ha participado	1	2	3	0	6			N/A	Informe de la reunión	Alianza público-privada fortalecida

Producto	Unidad de Medida	Indicador	Metas Programadas 2021					Beneficiarios			Medios de Verificación	Resultados Esperados
			1er.Trim.	2do.Trim.	3er.Trim.	4to.Trim.	Total Meta Física	Hombres	Mujeres	Total Ben.		
Supervisión del despacho de los biológicos por parte de la Unidad de Recepción de Muestras y Biológicos	Reuniones	Cantidad de reuniones realizadas	13	13	13	13	52			N/A	Informe mensual de supervisión de despacho de biológicos	Los biológicos fueron entregados con la frecuencia y en la cantidad establecidas en la programación
Coordinación de las actividades de las divisiones bajo el Departamento de Campaña Sanitaria	Reuniones	Cantidad de reuniones realizadas	4	4	4	4	16			N/A	Informe de la reunión	Actividades a realizar por las divisiones durante el año coordinadas



VII. Anexos

División de Acreditación y Capacitación												
Producto	Unidad de Medida	Indicador	Metas Programadas 2021					Beneficiarios			Medios de Verificación	Resultados Esperados
			1er.Trim.	2do.Trim.	3er.Trim.	4to.Trim.	Total Meta Física	Hombres	Mujeres	Total		
Registro de solicitudes para acreditación de médicos veterinarios	Solicitudes	Cantidad de solicitudes registradas	21	21	20	33	95	50	45	95	Hoja de solicitud	Médico Veterinarios identificados y acreditados
Coordinación del contenido del curso de acreditación con los facilitadores.	Reuniones	Cantidad de reuniones con los facilitadores celebradas.	0	1	0	2	3	4	10	14	Informe de la reunión	Programa del curso de acreditación actualizado
Realización de los cursos para acreditación	Cursos	Cantidad de cursos organizados	0	1	1	1	3	40	35	75	Lista de participantes, certificados y carnés	Personal acreditado para realizar las funciones de registro de establecimientos y productos veterinarios (módulo 03)



VII. Anexos

Elaboración y actualización de brochures sobre los programas sanitarios que ejecuta la Dirección General de Ganadería	Brochures	Cantidad de brochures elaborados o actualizados	4	4	0	0	8			N/A	Brochures	Población informada sobre los programas sanitarios que ejecuta la Dirección General de Ganadería
Elaboración y actualización de videos divulgativos sobre los programas sanitarios que ejecuta la Dirección General de Ganadería	Videos	Cantidad de videos elaborados o actualizados	0	1	1	0	2			N/A	Videos	Población informada sobre los programas sanitarios que ejecuta la Dirección General de Ganadería

División de las Enfermedades de las Aves												
Producto	Unidad de Medida	Indicador	Metas Programadas 2021					Beneficiarios			Medios de Verificación	Resultados Esperados
			1er.Trim.	2do.Trim.	3er.Trim.	4to.Trim.	Total Meta Física	Hombres	Mujeres	Total Ben.		
Establecimiento de puestos de control en el Cibao	Puestos de control	Puestos de control establecidos		2		3	5				Informe de establecimiento de puesto de control.	Control de movilización de aves para la prevención, control y erradicación de I.A.bp en la zona del CIBAO.



VII. Anexos

Realización de Inspecciones de bioseguridad	Visitas	Número de visitas realizadas	25	25	25	25	100				Formularios de inspecciones llenados	Productores avícolas cuentan con mayor nivel de conocimiento en medidas de bioseguridad
Certificación granjas libres de influenza aviar con y sin vacuna	Granjas	Cantidad de granjas certificadas	5	5	5	5	20				Certificados de libre de influenza aviar emitidos	Compromiso fortalecido de los productores para realizar transacciones comerciales seguras
Determinación de la prevalencia nacional de Influenza Aviar y Enfermedad de Newcastle	Muestreo	Muestreo nacional realizado			1		1				Informe	Planes de prevención, control y erradicación de Influenza Aviar y enfermedad de Newcastle elaborados según prevalencia nacional.



VII. Anexos

División de Vigilancia Epidemiológica												
Producto	Unidad de Medida	Indicador	Metas Programadas 2021					Beneficiarios			Medios de Verificación	Resultados Esperados
			1er.Trim.	2do.Trim.	3er.Trim.	4to.Trim.	Total Meta Física	Hombres	Mujeres	Total Ben.		
Procesamiento de información sobre las actividades de campo.	Informes regionales	Cantidad de informes regionales procesados	24	24	24	24	96	N/A	N/A	N/A	Bases de datos nacionales por actividad de campo	Bases de datos nacionales actualizadas
Análisis y divulgación de información sobre 6 actividades de campo	Análisis por base de datos	Cantidad de análisis realizados por base de datos	18	18	18	18	72	N/A	N/A	N/A	Informe operativo mensual	Situación actualizada sobre actividades de campo
Análisis y divulgación de información epidemiológica sobre 6 enfermedades	Análisis por enfermedad	Cantidad de análisis realizados por enfermedad	18	18	18	18	72	N/A	N/A	N/A	Boletín epidemiológico mensual	Situación epidemiológica actualizada sobre las enfermedades animales bajo vigilancia
Procesamiento y divulgación de notificaciones de las regionales al sistema de alerta temprana	Eventos de sanidad animal notificados	Cantidad de eventos de sanidad animal notificados por las regionales	12	12	12	12	48	N/A	N/A	N/A	Boletín semanal del sistema de alerta temprana	Eventos de sanidad animal detectados de manera precoz



VII. Anexos

Procesamiento de información de tuberculosis en matadero	Formularios de toma de muestras de tuberculosis	Cantidad de formularios procesados	45	45	45	45	180	N/A	N/A	N/A	Base de datos de vigilancia de tuberculosis	Información actualizada sobre los hallazgos de tuberculosis bovina en los mataderos
--	---	------------------------------------	----	----	----	----	-----	-----	-----	-----	---	---

Producto	Unidad de Medida	Indicador	Metas Programadas 2021					Beneficiarios			Medios de Verificación	Resultados Esperados
			1er.Trim.	2do.Trim.	3er.Trim.	4to.Trim.	Total Meta Física	Hombres	Mujeres	Total Ben.		
Procesamiento de resultados de Tuberculosis del LAVECEN	Resultados de Tuberculosis	Cantidad de resultados de Tuberculosis procesados	3	3	3	3	12	N/A	N/A	N/A	Base de datos de vigilancia de tuberculosis	Información actualizada sobre los resultados de laboratorio de tuberculosis bovina
Análisis y divulgación de la base de datos de vigilancia de tuberculosis	Análisis	Cantidad de análisis realizados	3	3	3	3	12	N/A	N/A	N/A	Informe mensual de vigilancia de tuberculosis.	Diagnóstico de situación actualizado sobre la vigilancia de tuberculosis
Realización del reporte de información de sanidad animal al sistema de metas presidenciales	Informes ejecutivos	Cantidad de informes ejecutivos realizados	3	3	0	0	6	N/A	N/A	N/A	Informe mensual de metas presidenciales.	Reporte realizado al sistema de metas presidenciales



VII. Anexos

Reporte de ocurrencia de enfermedades a la Organización Mundial de Sanidad Animal (OIE)	Reportes	Cantidad de reportes realizados	2	0	1	0	3	N/A	N/A	N/A	Informes semestrales e informe anual.	Reporte de información sanitaria nacional a la OIE
Reuniones del equipo nacional de epidemiología	Reuniones	Cantidad de reuniones realizadas	1	1	1	0	3	5	7	12	Informes de reuniones.	Equipo de epidemiología coordinado a nivel regional y central
Participación en reuniones y talleres internacionales	Reuniones y talleres internacionales	Cantidad de reuniones y talleres en los que se ha participado	2	1	0	0	3	1	1	2	Informes de las reuniones o talleres.	Capacidades fortalecidas de la División de Vigilancia Epidemiológica

Producto	Unidad de Medida	Indicador	Metas Programadas 2021					Beneficiarios			Medios de Verificación	Resultados Esperados
			1er.Trim.	2do.Trim.	3er.Trim.	4to.Trim.	Total Meta Física	Hombres	Mujeres	Total Ben.		
Evaluación de ganaderos para participación en la feria agropecuaria nacional	Ganaderos	Cantidad de ganaderos evaluados	40	0	0	0	40	40	0	40	Base de datos y listado de ganaderos que participan en la feria.	Ganaderos que participan en la feria nacional con requisitos sanitarios cumplidos



VII. Anexos

Programa de Vigilancia y Control de la Anemia Infecciosa Equinas												
Producto	Unidad de Medida	Indicador	Metas Programadas 2021					Beneficiarios			Medios de Verificación	Resultados Esperados
			1er.Trim.	2do.Trim.	3er.Trim.	4to.Trim.	Total Meta Física	Hombres	Mujeres	Total Ben.		
Validación de los resultados de anemia infecciosa equina	Formularios de resultados de anemia infecciosa equina	Cantidad de formularios de resultados validados	1245	1245	1245	1245	4,980	1838	130	1,968	Informe mensual de anemia infecciosa equina	Minimizada la transmisión de la anemia infecciosa equina
Sacrificio de equinos positivos a anemia infecciosa equina	Equinos positivos sacrificados	Cantidad de equinos positivos a la prueba de anemia infecciosa equina sacrificados	60	60	60	60	240	46	3	49	Actas de decomiso	Minimizada la transmisión de la anemia infecciosa equina



VII. Anexos

División de Transito Interno												
Producto	Unidad de Medida	Indicador	Metas Programadas 2021					Beneficiarios			Medios de Verificación	Resultados Esperados
			1er.Trim.	2do.Trim.	3er.Trim.	4to.Trim.	Total Meta Física	Hombres	Mujeres	Total Ben.		
Supervisión de los puestos de control de tránsito de animales	Animales supervisados y registrados	Cantidad de animales supervisados y registrados	N/D	N/D	N/D	N/D	N/D				Informe técnico, Registros y controles.	Reducido el tránsito de animales y el grado de prevalencia de las enfermedades en animal



VII. Anexos

División Enfermedades Animales Menores (Abejas)												
Producto	Unidad de Medida	Indicador	Metas Programadas 2021					Beneficiarios			Medios de Verificación	Resultados Esperados
			1er.Trim.	2do.Trim.	3er.Trim.	4to.Trim.	Total Meta Física	Hombres	Mujeres	Total		
División Enfermedades de las Abejas												
Informes de las actividades de vigilancia en enfermedades de las abejas a la División de Epidemiología	Informes mensuales	Cantidad de informes	3	3	3	3	12	N/A			Informes y formularios de campo	Autoridades y Público en general informados de las actividades de vigilancia realizadas por la División Enf. Abejas.
								N/A				
								N/A				
Elaboración del Plan Operativo Anual de la División	Documento	Documento elaborado	0	0	1	0	1	N/A			Documento finalizado	Actividades a programar para incrementar vigilancia activa de enfermedades de las abejas.
Elaboración de Memoria Anual	Documento		0	0	0	1	1	N/A			Documento digital de la División y físico de la Institución	Consolidado de las actividades realizadas por la división para incrementar la vigilancia activa en enfermedades de las abejas.



VII. Anexos

Elaboración del Plan Anual de Compras	Matriz	matriz realizada	0	1	0		1	N/A	Documento Digital y/o físico	Compras que requiere la división para la realización de actividades Planificadas.
---------------------------------------	--------	------------------	---	---	---	--	---	-----	------------------------------	---

Producto	Unidad de Medida	Indicador	Metas Programadas 2021					Beneficiarios			Medios de Verificación	Resultados Esperados
			1er.Trim.	2do.Trim.	3er.Trim.	4to.Trim.	Total Meta Física	Hombres	Mujeres	Total		
Reuniones	Coordinar reuniones con equipo de Vigilancia enfermedades de abejas	Cantidad de reuniones	0	1	0	1	2	22	10	32	Listado de Participantes, agendas, fotos	Estrategias para que se cumplan las actividades programadas para el 2021 y análisis datos epidemiológicos colectados.
	Reuniones con otras áreas e instituciones	Cantidad de reuniones	1	1	1	1	4	N/A			Listado de Participantes, fotos, documentos	Estrategias para que se cumplan las actividades programadas para el 2021 con Inocuidad, sanidad vegetal, cuarentena, OIRSA, otras.



VII. Anexos

Coordinación y Supervisión	Coordinación y supervisión actividades vigilancia en campo.	Cantidad actividades realizadas	0	1	1	0	2	N/A			Informes, fotos y formularios de campo	Coordinar y dar seguimiento a los Técnicos sobre las actividades programadas y realizadas de vigilancia activa en abejas.
Elaboración de material Divulgativo Enf. y BPA	Divulgación	Cantidad de material divulgativo elaborado	1	1	0	0	2	N/A			Material divulgativo elaborado (ejemplares electrónicos y físicos)	Técnicos, productores adquieren conocimiento.
Coordinación y Ejecución Capacitaciones en sanidad y trazabilidad a Técnicos	Charlas, Talleres, cursos, ECA, Work Shop, otros	capacitaciones realizadas	2	2	2	2	8	28	12	40	Listado de participantes, solicitudes, programas, fotos.	Técnicos apícolas elevan su conocimiento y se actualizan.
División Enfermedades Animales Menores (abejas)												

Producto	Unidad de Medida	Indicador	Metas Programadas 2021					Beneficiarios			Medios de Verificación	Resultados Esperados
			1er.Trim.	2do.Trim.	3er.Trim.	4to.Trim.	Total Meta Física	Hombres	Mujeres	Total		



VII. Anexos

Capacitaciones Técnicas (veterinarios regionales)	Capacitaciones (charlas, cursos, talleres, ECA, Work shop, seminarios, otros)	capacitaciones realizadas	0	1	1	0	2	28	12	40	Listado de participantes, solicitudes, programas, fotos.	Veterinarios elevan su conocimiento y se actualizan sobre enf de las abejas.
Reuniones	Reuniones equipo de vigilancia enf abejas	Cantidad de reuniones	0	1	0	1	2	22	10	32	Listado de Participantes, agendas, fotos	Estrategias para que se cumplan las actividades programadas para el 2021 y análisis datos epidemiológicos colectados.
	Reuniones con otras áreas e instituciones	Cantidad de reuniones	1	1	1	1	4	N/A			Listado de Participantes, fotos , documentos	Estrategias para que se cumplan las actividades programadas para el 2021 con Inocuidad, sanidad vegetal, cuarentena, OIRSA, otras.
Registro de Apicultores	Registro Apicultores	Cantidad de fichas llenadas y registradas en el sistema	100	100	150	100	450	395	55	450	Sistema de Trazabilidad Apícola	Registro de apicultores y eslabones de la cadena registrados, disponiendo de datos estadísticos actualizados.



VII. Anexos

Georreferenciación de apiarios	Apiarios Georreferenciado	Cantidad de apiarios Georeferenciados y registrados en el sistema	90	150	210	150	600	395	55	450		Apiarios georeferenciados en sistema de Trazabilidad (base de datos disponible).
--------------------------------	---------------------------	---	----	-----	-----	-----	-----	-----	----	-----	--	--

Producto	Unidad de Medida	Indicador	Metas Programadas 2021					Beneficiarios			Medios de Verificación	Resultados Esperados
			1er.Trim.	2do.Trim.	3er.Trim.	4to.Trim.	Total Meta Física	Hombres	Mujeres	Total		
Divulgación sanidad apícola	Material divulgativo diseñado y/o impreso	Cantidad de material divulgativo (impreso)	0	2	0	0	2	N/A			Diseño (unidad) e impresión (millar)	Técnicos y productores mejor informados y actualizado en enf. abejas.
	Distribución material divulgativo	Cantidad material divulgativo distribuido (impreso o digital)	0	0	2	0	0	N/A			Cantidad de material distribuido (digital o impreso)	
Sanidad (estas actividades se realizan en coordinación con Sanidad Animal, Dpto.	Inspección Sanitaria de apiarios	Cantidad de apiarios inspeccionados	0	12	12	6	30	25	5	30	Informes, formularios de inspección sanitaria	Ver las condiciones de manejo de la colmena (salud, falta de espacio, peligro de enjambración entre otras)



VII. Anexos

Campaña Sanitaria, Divisiones Epidemiología y Enfermedades animales menores (abejas)	Toma de muestras	Cantidad de muestras tomadas/	0	72	72	36	180	25	5	30	formularios, inspección sanitaria, envió muestras, resultados de laboratorio	Evaluar la infestación de varroa, nosema y enfermedad de la cría en las colmenas.
	Monitoreo Apiarios Centinelas en Puntos de Riesgo	Cantidad monitoreo/ apiarios	21	21	21	21	84	N/A			Formularios inspección sanitaria y monitoreo PEC	Mantener vigilancia activa para enfermedades y plagas exóticas abejas (PEC, Vespa, loque americana) y enfermedades endémicas.

Programa de Control y Prevención de Encefalopatía Espongiforme Bovina												
Producto	Unidad de Medida	Indicador	Metas Programadas 2021					Beneficiarios			Medios de Verificación	Resultados Esperados
			1er.Trim.	2do.Trim.	3er.Trim.	4to.Trim.	Total Meta Física	Hombres	Mujeres	Total		
Capacitación de técnicos en toma de muestra para la vigilancia de EEB	Técnicos	Cantidad de técnicos capacitados	0	70	0	0	70	40	30	70	Foto del taller, informe, lista participantes y certificados	Técnicos capacitados en toma de muestra para la vigilancia de EEB
Toma de muestra en bovinos para la vigilancia de EEB	Muestras	Cantidad de muestras tomadas	50	50	50	50	200	N/A	N/A	N/A	Formularios de toma de muestras	Presencia o ausencia de EEB demostrada



VII. Anexos

Toma de muestra de alimentos en fábricas para la vigilancia de EEB	Fábricas de alimentos	Cantidad de fábricas muestreadas	0	100	0	100	200	N/A	N/A	N/A	Formularios de toma de muestras	Vigilancia en alimentos implementada
Seguimiento a bovinos importados al país	Visitas	Cantidad de vistas realizadas	3	4	0	3	10	N/A	N/A	N/A	Formularios de levantamiento de información	Seguimiento a bovinos importados al país implementado

Programa de Vigilancia Sanitaria en Mataderos												
Producto	Unidad de Medida	Indicador	Metas Programadas 2021					Beneficiarios			Medios de Verificación	Resultados Esperados
			1er.Trim.	2do.Trim.	3er.Trim.	4to.Trim.	Total Meta Física	Hombres	Mujeres	Total Ben.		
Inspecciones a saladeros de pieles	Visitas	Cantidad de vistas realizadas	7	8	5	6	26	N/A	N/A	N/A	Formulario de inspección	Saladeros habilitados para la venta nacional y exportación de pieles
Procesamiento de datos sobre la inspección de bovinos y porcinos y mataderos	Reportes de matadero	Reportes de matadero procesados	3	3	3	3	12	N/A	N/A	N/A	Informe mensual de mataderos	Reporte realizado
Inspección sanitaria de bovinos en mataderos	Bovinos	Cantidad de bovinos sacrificados inspeccionados	45,000	40,000	45,000	48,000	178,000	N/A	N/A	N/A	Formulario remisión informe mensual	Enfermedades bajo control oficial vigiladas



VII. Anexos

Inspección sanitaria de porcinos en mataderos	Porcinos	Cantidad de porcinos sacrificados inspeccionados	140,000	150,000	130,000	140,000	560,000	N/A	N/A	N/A	Formulario remisión informe mensual	Enfermedades bajo control oficial vigiladas
---	----------	--	---------	---------	---------	---------	---------	-----	-----	-----	-------------------------------------	---

Control y Erradicación de la Peste Porcina Clásica												
Producto	Unidad de Medida	Indicador	Metas Programadas 2021					Beneficiarios			Medios de Verificación	Resultados Esperados
			1er.Trim.	2do.Trim.	3er.Trim.	4to.Trim.	Total Meta Física	Hombres	Mujeres	Total Ben.		
Supervisión de la vacunación contra peste porcina clásica	Visitas	Cantidad de visitas realizadas	0	24	0	24	48	N/A	N/A	N/A	Informe de supervisión	Verificado el cumplimiento del procedimiento para la vacunación
Capacitación para la formación de grupos de defensa sanitaria (GDS) en la notificación de eventos sanitarios	Capacitaciones	Cantidad de capacitaciones realizadas	0	3	6	0	9	27	36	63	Listado de participantes y fotos	Sistema de notificación de enfermedades fortalecido
Realización de estudio para determinar el grado de protección provocado por la vacuna de peste porcina clásica	Muestras	Cantidad de muestras tomadas	0	0	945	0	945	N/A	N/A	N/A	Resultados de laboratorio	Demostrada la capacidad de la vacuna de inducir respuesta inmune en la población porcina



VII. Anexos

Capacitación sobre peste porcina africana a médicos veterinarios	Médicos veterinarios	Cantidad de médicos veterinarios capacitados	0	0	24	0	24	20	4	24	Listado de participantes, informe y fotos	Médicos veterinarios con conocimientos actualizados sobre la peste porcina africana
Capacitación sobre el protocolo de vacunación contra peste porcina clásica a los auxiliares	Capacitaciones	Cantidad de capacitaciones a auxiliares veterinarios realizadas	0	1	0	1	2	159	1	160	Listado de participantes, informe y fotos	Auxiliares veterinarios capacitados en el protocolo de vacunación contra peste porcina clásica

Producto	Unidad de Medida	Indicador	Metas Programadas 2021					Beneficiarios			Medios de Verificación	Resultados Esperados
			1er.Trim.	2do.Trim.	3er.Trim.	4to.Trim.	Total Meta Física	Hombres	Mujeres	Total Ben.		
Participación en reuniones regionales intraservicio	Reuniones	Cantidad de reuniones regionales intraservicio en las que se ha participado	3	3	3	3	12	N/A	N/A	N/A	Informe de la reunión	Problemas relacionados con el programa de peste porcina clásica identificados y soluciones propuestas
Participación en reuniones con porcicultores	Reuniones	Cantidad de reuniones en las que se ha participado	0	1	0	1	2	N/A	N/A	N/A	Informe de la reunión	Problemas relacionados con el programa de peste porcina clásica identificados y soluciones propuestas



VII. Anexos



VII. Anexos

Programa de Trazabilidad Bovina												
Producto	Unidad de Medida	Indicador	Metas Programadas 2021					Beneficiarios			Medios de Verificación	Resultados Esperados
			1er.Trim.	2do.Trim.	3er.Trim.	4to.Trim.	Total Meta Física	Hombres	Mujeres	Total Ben.		
Digitación de formularios de registro de productores	Formularios	Cantidad de formularios de productores digitados	200	400	400	400	1400	N/A	N/A	N/A	Informe de inventario mensual	Inventario nacional actualizado de productores bovinos
Digitación de formularios de registro de establecimientos	Formularios	Cantidad de formularios de establecimientos digitados	200	400	400	400	1400	N/A	240	N/A	Informe de inventario mensual	Inventario nacional actualizado de establecimientos bovinos
Digitación de formularios de registro de animales	Formularios	Cantidad de formularios de animales digitados	5000	6000	6000	6000	23000	N/A	N/A	N/A	Informe de inventario mensual	Inventario nacional actualizado de bovinos
Digitación de formularios de registro de cese de bovinos	Formularios	Cantidad de formularios de cese digitados	1800	1800	1800	3500	8900	N/A	N/A	N/A	Informe de inventario mensual	Inventario nacional actualizado de bovinos
Reporte del avance nacional del registro de productores bovinos	Productores	Cantidad de productores registrados	3	3	3	3	12	N/A	N/A	N/A	Informe de inventario mensual	Información divulgada a nivel de la institución sobre los avances del



VII. Anexos

												programa de trazabilidad
Reporte del avance nacional del registro de establecimientos bovinos	Establecimientos	Cantidad de establecimientos registrados	3	3	3	3	12	N/A	N/A	N/A	Informe de inventario mensual	Información divulgada a nivel de la institución sobre los avances del programa de trazabilidad

Producto	Unidad de Medida	Indicador	Metas Programadas 2021					Beneficiarios			Medios de Verificación	Resultados Esperados
			1er.Trim.	2do.Trim.	3er.Trim.	4to.Trim.	Total Meta Física	Hombres	Mujeres	Total Ben.		
Divulgación del avance nacional del registro de bovinos	Bovinos	Cantidad de bovinos registrados	3	3	3	3	12	N/A	N/A	N/A	Informe de inventario mensual	Información divulgada a nivel de la institución sobre los avances del programa de trazabilidad



VII. Anexos

Sensibilización a productores sobre los beneficios de la trazabilidad bovina	Charlas	Cantidad de charlas realizadas	0	0	1	0	1	N/A	N/A	N/A	Informe y listado de asistencia	Nivel de aceptación aumentado del programa de trazabilidad por parte de los productores
Participación en reuniones regionales intraservicio	Reuniones	Cantidad de reuniones regionales intraservicio en las que se ha participado	3	3	3	3	12	N/A	N/A	N/A	Informe de la reunión	Problemas relacionados con el programa de trazabilidad identificados y soluciones propuestas
Departamento de Cuarentena Animal												
Producto	Unidad de Medida	Indicador	Metas Programadas 2021					Beneficiarios			Medios de Verificación	Resultados Esperados
			1er.Trim.	2do.Trim.	3er.Trim.	4to.Trim.	Total Meta Física	Hombres	Mujeres	Total Ben.		
Supervisión de los trabajos realizados por los inspectores en puertos	Visitas	Cantidad de visitas realizadas	3	12	12	12	39			N/A	Formulario de asistencia	Cumplimiento de los procedimientos de inspección de cuarentena animal verificados



VII. Anexos

Supervisión de los trabajos realizados por los inspectores en aeropuertos	Visitas	Cantidad de visitas realizadas	3	12	12	12	39			N/A	Formulario de asistencia	Cumplimiento de los procedimientos de inspección de cuarentena animal verificados
Coordinación del trabajo del personal de puertos, aeropuertos y puestos fronterizos	Reuniones	Cantidad de reuniones realizadas	3	6	4	6	19			N/A	Minuta de la reunión	Trabajos del equipo de cuarentena coordinados
Supervisión de los trabajos realizados por los inspectores en puestos fronterizos	Visitas	Cantidad de visitas realizadas	3	4	4	4	15			N/A	Formulario de asistencia	Cumplimiento de los procedimientos de inspección de cuarentena animal verificados
Aprobación de permisos de importación y exportación	Permisos	Cantidad de permisos aprobada	3,726	4,939	5,379	5,120	19,164			N/A	Sistema VUCE	Requisitos sanitarios importación y exportación cumplidos
PUERTOS Y AEROPUERTOS												
Inspección de mercancías en puertos	Inspección	Cantidad de inspecciones	2,340	2,340	2,340	2,340	9,360			265	Certificados zoosanitarios e informe	Riesgo de introducción de enfermedades reducido
Inspección de mercancías en las instalaciones de las empresas importadoras (inspección a destino)	Inspección	realizadas Cantidad de inspecciones a destino realizadas	856	856	856	856	3,424			75	mensual Certificados zoosanitarios e informe mensual	Riesgo de introducción de enfermedades reducido
Inspección zoosanitaria de naves marítimas	Naves marítimas	Cantidad de naves marítimas	796	796	796	796	3,184			N/A	Hoja de inspección de barcos e informe	Riesgo de introducción de enfermedades reducido



VII. Anexos

inspeccionadas

mensual

Producto	Unidad de Medida	Indicador	Metas Programadas 2021					Beneficiarios			Medios de Verificación	Resultados Esperados
			1er.Trim.	2do.Trim.	3er.Trim.	4to.Trim.	Total Meta Física	Hombres	Mujeres	Total Ben.		
Supervisión de la bajada, transporte y destrucción de la basura internacional en puertos del Distrito Nacional	Supervisiones	Cantidad de supervisiones realizadas	64	64	64	64	256			N/A	Formulario de no objeción a despacho de basura internacional, formulario de inspección manejo basura internacional en plantas de tratamiento e informe mensual	Riesgo de introducción de enfermedades reducido
Supervisión de la bajada de la basura internacional en aeropuertos del Distrito Nacional y Punta Cana	Supervisiones	Cantidad de supervisiones realizadas	333	333	333	333	1,332			N/A	Formulario de inspección manejo basura internacional en plantas de tratamiento e informe mensual	Riesgo de introducción de enfermedades reducido
Supervisión del transporte y la destrucción de la basura internacional en aeropuertos del Distrito Nacional y Punta Cana	Supervisiones	Cantidad de supervisiones realizadas	192	192	192	192	768			N/A	Formulario de no objeción a despacho de basura internacional e informe mensual	Riesgo de introducción de enfermedades reducido



VII. Anexos

Inspección zoonosanitaria de aviones en los aeropuertos del Distrito Nacional	Aviones	Cantidad de aviones inspeccionados	6,782	6,782	6,782	6,782	27,128			N/A	Informe mensual	Riesgo de introducción de enfermedades reducido
Observación de pasajeros en aeropuertos y puertos del Distrito Nacional y Punta Cana	Horas	Cantidad de horas dedicadas a la observación de pasajeros	2,160	2,160	2,160	2,160	8,640			N/A	Informe mensual	Riesgo de introducción de enfermedades reducido
Inspección de animales vivos en aeropuertos del Distrito Nacional	Animales	Cantidad de animales inspeccionados	3,452	3,452	3,452	3,452	13,808	4200	7300	11500	Informe mensual	Riesgo de introducción de enfermedades reducido
Inspección de mercancías en las instalaciones de las empresas exportadoras (inspección en origen)	Inspección	Cantidad de inspecciones en origen realizadas	42	42	42	42	126			10	Informe mensual	Riesgo de introducción de enfermedades reducido

Departamento Registro de Productos y Establecimientos Veterinarios												
Producto	Unidad de Medida	Indicador	Metas Programadas 2021					Beneficiarios			Medios de Verificación	Resultados Esperados
			1er.Trim.	2do.Trim.	3er.Trim.	4to.Trim.	Total Meta Física	Hombres	Mujeres	Total Ben.		
Sección de Control de Alimentos												



VII. Anexos

Registro de alimentos veterinarios	Alimentos registrados	Cantidad de alimentos registrados	50	100	75	75	300	N/D	N/D	N/D	Certificados de registros emitidos	Garantizar la calidad nutricional e inocuidad de los alimentos destinados al consumo animal que se comercializan en el país
Renovación de alimentos veterinarios	Alimentos renovados	Cantidad de alimentos renovados	20	50	40	40	150	N/D	N/D	N/D	Certificados de renovación emitidos	
Sección de Registro de Medicamentos												
Registro de Medicamentos	Medicamentos Registrados	Cantidad de medicamentos registrados	32	53	66	54	205	N/D	N/D	N/D	Certificados de registros emitidos	garantizar la eficacia y seguridad de los medicamentos veterinarios que se comercializan en e país
Renovación de Medicamentos	Medicamentos Renovados	cantidad de medicamentos renovados	138	138	112	62	450	N/D	N/D	N/D	Certificados de renovación emitidos	
Sección de Registro de Establecimientos												
Registro de establecimientos veterinarios	Establecimientos Registrados	Cantidad de establecimientos Registrados	20	10	16	15	61	N/D	N/D	N/D	Certificados y reportes de inspección	Garantizar la fabricación, almacenamiento, dispensación y distribución de



VII. Anexos

Renovación de establecimientos	Establecimientos Renovados	Cantidades de establecimientos Renovados	28	25	30	20	103	N/D	N/D	N/D	Certificados y reportes de inspección	medicamentos, alimentos e insumos de consumo animal
--------------------------------	----------------------------	--	----	----	----	----	-----	-----	-----	-----	---------------------------------------	---

Producto	Unidad de Medida	Indicador	Metas Programadas 2021					Beneficiarios			Medios de Verificación	Resultados Esperados
			1er.Trim.	2do.Trim.	3er.Trim.	4to.Trim.	Total Meta Física	Hombres	Mujeres	Total Ben.		
			Unidad Química									
Evaluaciones (alimentos, medicamentos y materias primas)	Evaluación	Cantidad de evaluaciones realizadas	2,318	1,599	1,538	900	6,335	N/D	N/D	N/D	Evaluaciones Concluidas y Remitidas	Número de Registro
Inspección de laboratorios fabricantes	Visitas	Cantidad de visitas al laboratorios fabricantes realizadas	2	1	1	2	7	N/D	N/D	N/D	Evaluaciones Concluidas y Remitidas	Número de Registro



VII. Anexos

División de Análisis de Riesgos

Producto	Unidad de Medida	Indicador	Metas Programadas 2021					Beneficiarios			Medios de Verificación	Resultados Esperados
			1er.Trim.	2do.Trim.	3er.Trim.	4to.Trim.	Total Meta Física	Hombres	Mujeres	Total Ben.		
Establecer requisitos sanitarios de Importación	Requisitos sanitarios	Cantidad de Requisitos elaborados	1	1	1	1	4	N/A	N/A	N/D	Base de datos	Mitigación de riesgos de entrada de enfermedades
Certificados sanitarios	Certificados homologados	Cantidad de certificados	1	1	1	1	4	N/A	N/A	N/D	Base de datos	Garantizar la sanidad del objetivo comercial
Análisis de Riesgo para importación	Evaluaciones de riesgo	Cantidad de análisis	67	62	72	63	264	N/A	N/A	N/D	Base de datos	Mitigación de riesgos de entrada de enfermedades
Solicitudes de importación evaluadas	Solicitudes de importación	realizados Cantidad de solicitudes	3368	4471	4871	4635	17345	N/A	N/A	N/D	Vuce /Registros	Intercambio comercial seguro
Países inspeccionados/evaluados	Auditorías externas	Cantidad de auditorías	0	1	-	1	2	N/A	N/A	N/D	Informes/comunicaciones de	Países habilitados
os Certificaciones de exportación	Certificados Sanitarios de	realizadasCantidad de certificaciones	250	250	250	250	1000	N/A	N/A	N/D	Sanidad Registros	Garantizar la sanidad del objetivo comercial
Atención al usuario	Exportación Usuarios del servicio	elCantidadboradas de usuarios	1500	1500	1500	1500	6000	N/A	N/A	N/D	Registros/correos	usuario informado /satisfecho
Permisos de exportación	Solicitudes de exportación	atendidos Cantidad de solicitudes	300	300	300	300	1200	N/A	N/A	N/D	Vuce /Registros	Intercambio comercial seguro



VII. Anexos

Estacion de Cuarentena Animal

Producto	Unidad de Medida	Indicador	Metas Programadas 2021					Beneficiarios			Medios de Verificación	Resultados Esperados
			1er.Trim.	2do.Trim.	3er.Trim.	4to.Trim.	Total Meta Física	Hombres	Mujeres	Total Ben.		
Recepción de animales en la Estación de Cuarentena	Animales	Cantidad de animales recibidos	1,033	1,220	840	3,347	6,440	52	3	55	Documentación sanitaria en formato físico	Requisitos sanitarios cumplidos y salud de los animales verificada
Toma y envío de muestras al laboratorio	Muestras	Cantidad de muestras enviadas	1,033	1,220	840	3,347	6,440	N/A	N/A	N/A	Formulario de toma de muestras y resultados del laboratorio	Situación sanitaria de los animales conocida
Cuarentena en las instalaciones externas autorizadas (cuarentena a destino)	Animales	Cantidad de animales recibidos	2	0	1	3	6	N/A	N/A	N/A	Documentación sanitaria en formato físico	Requisitos sanitarios cumplidos y salud de los animales verificada
Coordinación de trabajos a realizar en la Estación de Cuarentena	Reuniones	Cantidad de reuniones realizadas	12	12	12	12	48	N/A	N/A	N/A	Supervisiones de las instalaciones en la Estación	Labores de limpieza y desinfección de las instalaciones realizadas
Supervisión diaria de animales	Animales	Cantidad de animales supervisados	91	91	91	92	365	N/A	N/A	N/A	Documentos (formulario de uso interno)	Signos clínicos detectados de manera precoz



VII. Anexos

Despacho de animales	Animales	Cantidad de animales despachados	1,028	1,184	812	3,135	6159	52	3	55	Documentos (resultados de laboratorio)	Animales con los requisitos cumplidos para ser despachos hacia su lugar de destino
----------------------	----------	----------------------------------	-------	-------	-----	-------	------	----	---	----	--	--

MATRIZ RECOPIACION DE INFORMACION POA 2021

Institución: DIRECCION GENERAL DE GANADERIA

Ejes Estratégicos: Promover el resguardo de la sanidad animal a fin de prevenir, controlar y erradicar enfermedades en la ganadería del país.

Políticas Sectoriales Prioritarias a ejecutar en el 2021: Fortalecer la sanidad animal, a través de la prevención, control y erradicación de las enfermedades zoonóticas en animales.

DIRECCIÓN REGIONAL PECUARIA SUROESTE

Producto	Unidad de Medida	Indicador	Metas Programadas 2021					Beneficiarios			Medios de Verificación	Resultados Esperados
			1er.Trim.	2do.Trim.	3er.Trim.	4to.Trim.	Total Meta Física	Hombres	Mujeres	Total Ben.		
Aplicación de pruebas del pliegue caudal	Pruebas del pliegue caudal	Cantidad de pruebas del pliegue caudal realizadas	4,000	4,000	4,000	4,000	16,000	600	50	650	Hojas de campo #1 pruebas de pliegue caudal e informe mensual	Estatus de tuberculosis conocido en las fincas bovinas



VII. Anexos

Aplicación de pruebas cervical comparada	Pruebas cervical comparada	Cantidad de pruebas cervical comparada realizadas	20	20	20	20	80	9	1	10	Hojas de campo #2 pruebas cervical comparada e informe mensual	Estatus de tuberculosis conocida en las fincas bovinas
Aplicación de vacunas contra brucelosis bovina (cepa 19)	Vacunas cepa 19	Cantidad de vacunas cepa 19 aplicadas	500	1,000	1,000	1,000	3,500	750	80	830	Certificado de vacunación e informe mensual	Población bovina inmunizada contra brucelosis
Toma de muestra de sangre (sangrías) a bovinos para diagnóstico de brucelosis	Sangrías	Cantidad de sangrías realizadas	3,000	4,000	4,000	3,000	14,000	600	50	650	Hojas de campo #4 sangrías para diagnóstico de brucelosis e informe regional	Estatus de Brucelosis conocido en las fincas bovinas
Realización de pruebas rosa de bengala en el laboratorio regional	Pruebas rosa de bengala	Cantidad de pruebas rosa de bengala realizadas	3,000	4,000	4,000	3,000	14,000	600	50	650	Reporte de resultado del laboratorio	Estatus de brucelosis conocido en las fincas bovinas

Producto	Unidad de Medida	Indicador	Metas Programadas 2021					Beneficiarios			Medios de Verificación	Resultados Esperados
			1er.Trim.	2do.Trim	3er.Trim.	4to.Trim.	Total Meta Física	Hombres	Mujeres	Total Ben.		



VII. Anexos

Vacunación de cerdos contra peste porcina clásica	Vacunas	Cantidad de vacunas contra peste porcina clásica aplicadas	1500	4,000	4,500	4,000	14,000	3,500	500	4,000	Formulario de vacunación e informe mensual	Población porcina inmunizada contra Peste Porcina Clásica
Atención de casos sospechosos de peste porcina clásica	Casos sospechosos	Cantidad de casos sospechosos atendidos	9	9	9	9	36			36	Formulario de investigación de casos sospechosos de PPC	Propagación controlada de la Peste Porcina Clásica
Aplicación de vacunas a aves contra la enfermedad de Newcastle	Vacunas	Cantidad de vacunas aplicadas	10,000	5,000	5,000	20,000	40,000	350	150	500	Informe mensual	Población aviar inmunizada contra la enfermedad de Newcastle
Registro de bovinos en el sistema de trazabilidad	Aretes	Cantidad de aretes digitados	2,000	3,000	6,000	3,000	14,000	170	10	180	Formulario de registro de aretes y software de Trazar-Agro	Inventario nacional actualizado de bovinos
Emisión de guías de movilización	Guías	Cantidad de guías de movilización emitidas	425	425	425	425	1,700	N/A	N/A	N/A	Informe mensual	Propagación minimizada de las enfermedades bajo control oficial
Realización de reuniones intraservicio	Reuniones	Cantidad de reuniones realizadas	3	3	3	3	12	10	2	12	Informe de la reunión y lista de participantes	Problemas de las actividades de la regional identificados y soluciones propuestas



VII. Anexos

Procesamiento de los reportes de las actividades de campo	Reportes por veterinario	Cantidad de reportes por veterinario procesados	33	33	33	33	132	N/A	N/A	N/A	Bases de datos	Nivel superior informado sobre las actividades realizadas
---	--------------------------	---	----	----	----	----	-----	-----	-----	-----	----------------	---

DIRECCIÓN REGIONAL PECUARIA SUR												
Producto	Unidad de Medida	Indicador	Metas Programadas 2021					Beneficiarios			Medios de Verificación	Resultados Esperados
			1er.Trim.	2do.Trim	3er.Trim.	4to.Trim.	Total Meta Física	Hombres	Mujeres	Total Ben.		
Aplicadas Pruebas del pliegue caudal	Pruebas del pliegue caudal	Cantidad de pruebas del pliegue caudal realizadas	1,500	2,833	2,834	2,833	10,000	550	50	600	Hojas de campo #1 pruebas de pliegue caudal e informe mensual	Estatus de Tuberculosis conocido en las fincas bovinas
Aplicadas pruebas cervical comparada	Pruebas cervical comparada	Cantidad de pruebas cervical comparada realizadas	5	3	4	3	15	5	0	5	Hojas de campo #2 pruebas cervical comparada e informe mensual	Estatus de Tuberculosis conocido en las fincas bovinas
Aplicadas vacunas contra Brucelosis Bovina (Cepa 19)	Vacunas Cepa 19	Cantidad de vacunas Cepa 19 aplicadas	1,000	1,400	1,400	1,200	5,000	270	30	300	Certificado de vacunación e informe mensual	Población bovina inmunizada contra brucelosis
Toma de muestra de sangre (sangrías) a bovinos para diagnóstico de Brucelosis	Sangrías	Cantidad de sangrías realizadas	1,600	2,000	2,000	1,400	7,000	550	50	600	Hojas de campo #4 sangrías para diagnóstico de brucelosis e	Estatus de brucelosis conocido en las fincas bovinas



VII. Anexos

											informe regional	
Realizadas pruebas rosa de bengala en el laboratorio regional	Pruebas rosa de bengala	Cantidad de pruebas rosa de bengala realizadas	1,600	2,000	2,000	1,400	7,000	550	50	600	Reporte de resultado del laboratorio	Estatus de brucelosis conocido en las fincas bovinas
Control y erradicación de la Peste Porcina Clásica	Vacunas	Cantidad de vacunas aplicadas	2,000	3,000	3,000	2,000	10,000	1,500	1,500	3,000	Informe mensual	Población porcina inmunizada contra peste porcina clásica
Atención de casos sospechosos de Peste Porcina Clásica	Casos sospechosos	Cantidad de casos sospechosos atendidos	9	9	9	9	36	20	16	36	Formulario de investigación de casos sospechosos de PPC	Propagación controlada de la peste porcina clásica

Producto	Unidad de Medida	Indicador	Metas Programadas 2021					Beneficiarios			Medios de Verificación	Resultados Esperados
			1er.Trim.	2do.Trim	3er.Trim.	4to.Trim.	Total Meta Física	Hombres	Mujeres	Total Ben.		
Aplicación de vacunas a aves contra la enfermedad de Newcastle	Vacunas	Cantidad de vacunas aplicadas	10,000	13,333	13,334	13,333	50,000	195	5	200	Informe mensual	Población aviar inmunizada contra la enfermedad de Newcastle



VII. Anexos

Registro de bovinos en el sistema de trazabilidad	Aretes	Cantidad de aretes digitados	1,500	2,833	2,834	2,833	10,000	550	50	600	Formulario de registro de aretes y software de Trazar-Agro	Inventario nacional actualizado de bovinos
Emisión de guías de movilización	Guías	Cantidad de guías de movilización emitidas	58	57	90	70	300	300	0	0	Informe mensual	Propagación minimizada de las enfermedades bajo control oficial
Realización de reuniones intraservicio	Reuniones	Cantidad de reuniones realizadas	3	3	3	3	12	16	4	20	Informe de la reunión y lista de participantes	Problemas de las actividades de la regional identificados y soluciones propuestas
Procesamiento de los reportes de las actividades de campo	Reportes por veterinario	Cantidad de reportes por veterinario procesados	15	15	15	15	60	550	50	600	Bases de datos	Nivel superior informado sobre las actividades realizadas
Capacitación a productores de ovinos y caprinos sobre producción y sanidad	Charlas	Cantidad de charlas realizadas	3	3	3	3	12	150	50	200	Informe de la charla y listado de participantes	Productores ovinos y caprinos capacitados sobre buenas prácticas de producción y de manejo

DIRECCIÓN REGIONAL PECUARIA ESTE

Producto	Indicador	Metas Programadas 2021	Beneficiarios
----------	-----------	------------------------	---------------



VII. Anexos

	Unidad de Medida		1er.Trim.	2do.Trim	3er.Trim.	4to.Trim.	Total Meta Física	Hombres	Mujeres	Total Ben.	Medios de Verificación	Resultados Esperados
Aplicación de pruebas del pliegue caudal	Pruebas del pliegue caudal	Cantidad de pruebas del pliegue caudal realizadas	18,900	18,900	18,900	18,900	75,600	1,976	40	2,016	Hojas de campo #1 pruebas de pliegue caudal e informe mensual	Estatus de tuberculosis conocido en las fincas bovinas
Aplicación de pruebas cervical comparada	Pruebas cervical comparada	Cantidad de pruebas cervical comparada realizadas	189	189	189	189	756	718	38	756	Hojas de campo #2 pruebas cervical comparada e informe mensual	Estatus de tuberculosis conocido en las fincas bovinas
Aplicación de pruebas cervical simple	Pruebas cervical simple	Cantidad de pruebas cervical simple realizadas	63	63	63	63	252	239	13	252	Hojas de campo #3 pruebas cervical simple e informe mensual	Estatus de tuberculosis conocido en las fincas bovinas
Aplicación de vacunas contra brucelosis bovina (cepa 19)	Vacunas cepa 19	Cantidad de vacunas cepa 19 aplicadas	7,875	7,875	7,875	7,875	31,500	2,450	50	2,500	Certificado de vacunación e informe mensual	Población bovina inmunizada contra brucelosis
Toma de muestra de sangre (sangrías) a bovinos para diagnóstico de brucelosis	Sangrías	Cantidad de sangrías realizadas	13,104	13,104	13,104	13,104	52,416	1,976	40	2,016	Hojas de campo #4 sangrías para diagnóstico de brucelosis e informe regional	Estatus de brucelosis conocido en las fincas bovinas



VII. Anexos

Realización de pruebas rosa de bengala en el laboratorio regional	Pruebas rosa de bengala	Cantidad de pruebas rosa de bengala realizadas	13,104	13,104	13,104	13,104	52,416	1,976	40	2,016	Reporte de resultado del laboratorio	Estatus de brucelosis conocido en las fincas bovinas
Vacunación de cerdos contra peste porcina clásica	Vacunas	Cantidad de vacunas contra peste porcina clásica aplicadas	12,000	12,000	12,000	12,000	48,000	2,576	224	2,800	Formulario de vacunación e informe mensual	Población porcina inmunizada contra peste porcina clásica

Producto	Unidad de Medida	Indicador	Metas Programadas 2021					Beneficiarios			Medios de Verificación	Resultados Esperados
			1er.Trim.	2do.Trim	3er.Trim.	4to.Trim.	Total Meta Física	Hombres	Mujeres	Total Ben.		
Atención de casos sospechosos de peste porcina clásica	Casos sospechosos	Cantidad de casos sospechosos atendidos	6	6	6	6	24	22	2	24	Formulario de investigación de casos sospechosos de PPC	Propagación controlada de la peste porcina clásica
Aplicación de vacunas a aves contra la enfermedad de Newcastle	Vacunas	Cantidad de vacunas aplicadas	18,750	18,750	18,750	18,750	75,000	300	450	750	Informe mensual	Población aviar inmunizada contra la enfermedad de Newcastle
Aplicación de aretes a bovinos para el sistema de trazabilidad	Aretes	Cantidad de aretes aplicados	18,900	18,900	18,900	18,900	75,600	2,450	50	2,500	Formulario de identificación de animales	Inventario nacional actualizado de bovinos



VII. Anexos

Emisión de guías de movilización	Guías	Cantidad de guías de movilización emitidas	300	300	300	300	1,200	49	1	50	Informe mensual	Propagación minimizada de las enfermedades bajo control oficial
Realización de reuniones intraservicio	Reuniones	Cantidad de reuniones realizadas	3	3	3	3	12	20	4	24	Informe de la reunión y lista de participantes	Problemas de las actividades de la regional identificados y soluciones propuestas
Procesamiento de los reportes de las actividades de campo	Reportes por veterinario	Cantidad de reportes por veterinario procesados	3	3	3	3	12			N/A	Bases de datos	Nivel superior informado sobre las actividades realizadas
Emisión de certificaciones sanitarias para préstamos	Registros de explotación pecuaria	Cantidad de registros de explotación pecuaria	63	63	63	63	252	250	2	252	Informe mensual	Productores con certificaciones necesarias para acceder a préstamos

DIRECCIÓN REGIONAL PECUARIA CENTRAL

Producto	Unidad de Medida	Indicador	Metas Programadas 2021					Beneficiarios			Medios de Verificación	Resultados Esperados
			1er.Trim.	2do.Trim.	3er.Trim.	4to.Trim.	Total Meta Física	Hombres	Mujeres	Total Ben.		
Aplicación de pruebas del pliegue caudal	Pruebas del pliegue caudal	Cantidad de pruebas del pliegue caudal realizadas	10,020	17,620	17,620	17,620	62,880	418	22	440	Hojas de campo #1 pruebas de pliegue caudal e informe mensual	Estatus de tuberculosis conocido en las fincas bovinas



VII. Anexos

Aplicación de pruebas cervical comparada	Pruebas cervical comparada	Cantidad de pruebas cervical comparada realizadas	45	45	45	45	180	35	3	38	Hojas de campo #2 pruebas cervical comparada e informe mensual	Estatus de tuberculosis conocido en las fincas bovinas
Aplicación de pruebas cervical simple	Pruebas cervical simple	Cantidad de pruebas cervical simple realizadas	485	485	485	485	1,940	3	0	3	Hojas de campo #3 pruebas cervical simple e informe mensual	Estatus de tuberculosis conocido en las fincas bovinas
Aplicación de vacunas contra brucelosis bovina (cepa 19)	Vacunas cepa 19	Cantidad de vacunas cepa 19 aplicadas	3,282	3,210	3,401	3,235	13,128	1,100	64	1,164	Certificado de vacunación e informe mensual	Población bovina inmunizada contra brucelosis
Toma de muestras de leche de bovinos para diagnóstico de brucelosis	Muestras	Cantidad de muestras tomadas	18	18	18	18	72			N/A	Formulario de toma de muestras	Estatus de brucelosis conocido en las fincas bovinas
Toma de muestra de sangre (sangrías) a bovinos para diagnóstico de brucelosis	Sangrías	Cantidad de sangrías realizadas	6,600	7,433	7,634	6,833	28,500	385	20	405	Hojas de campo #4 sangrías para diagnóstico de brucelosis e informe regional	Estatus de brucelosis conocido en las fincas bovinas
Vacunación de cerdos contra peste porcina clásica	Vacunas	Cantidad de vacunas contra peste porcina clásica aplicadas	13,800	17,200	20,000	19,000	70,000	5,400	217	5,617	Formulario de vacunación e informe mensual	Población porcina inmunizada contra peste porcina clásica
Atención de casos sospechosos de peste porcina clásica	Casos sospechosos	Cantidad de casos sospechosos atendidos	15	15	15	15	60			60	Formulario de investigación de casos sospechosos de PPC	Propagación controlada de la peste porcina clásica



VII. Anexos

Producto	Unidad de Medida	Indicador	Metas Programadas 2021					Beneficiarios			Medios de Verificación	Resultados Esperados
			1er.Trim.	2do.Trim	3er.Trim.	4to.Trim.	Total Meta Física	Hombres	Mujeres	Total Ben.		
Aplicación de vacunas a aves contra la enfermedad de Newcastle	Vacunas	Cantidad de vacunas aplicadas	10,000	10,000	10,000	10,000	40,000	891	9	900	Informe mensual	Población aviar inmunizada contra la enfermedad de Newcastle
Aplicación de aretes a bovinos para el sistema de trazabilidad	Aretes	Cantidad de aretes aplicados digitados	2,900	2,750	3,100	2,962	11,712	200	155	355	Formulario de identificación de animales	Inventario nacional actualizado de bovinos
Emisión de guías de movilización	Guías	Cantidad de guías de movilización emitidas	797	750	712	845	3104	1,299	28	1,327	Informe mensual	Propagación minimizada de las enfermedades bajo control oficial
Realización de reuniones intraservicio	Reuniones	Cantidad de reuniones realizadas	2	3	3	3	11		8	8	Informe de la reunión y lista de participantes	Problemas de las actividades de la regional identificados y soluciones propuestas
Procesamiento de los reportes de las actividades de campo	Reportes por veterinario	Cantidad de reportes por veterinario procesados	57	57	57	57	228			N/A	Bases de datos	Nivel superior informado sobre las actividades realizadas

DIRECCIÓN REGIONAL PECUARIA NOROESTE

Producto	Unidad de	Indicador	Metas Programadas 2021	Beneficiarios		
----------	-----------	-----------	------------------------	---------------	--	--



VII. Anexos

	Medida		1er.Trim.	2do.Trim	3er.Trim.	4to.Trim.	Total Meta Física	Hombres	Mujeres	Total Ben.	Medios de Verificación	Resultados Esperados
Aplicación de pruebas del pliegue caudal	Pruebas del pliegue Caudal	Cantidad de pruebas del pliegue caudal	15,000	103,592	103,592	103,592	325,776	5,000	1,000	6,000	Hojas decampo #1 pruebas de pliegue caudal, informe mensual	Estatus de tuberculosis conocidos en las fincas bovinas
Aplicación de pruebas cervical comparada	Prueba cervical comparada	Cantidad de pruebas cervical comparada	244	1,686	1,685	1,685	5,300	135	15	150	Hoja de campo #2 pruebas cervical comparada e informe mensual	Estatus de tuberculosis conocidos en las fincas bovinas
Aplicación de vacunas contra brucelosis bovina (cepa-19)	Vacunas cepa 19	Cantidad de vacunas cepa-19 aplicadas	4,500	7,682	7,682	7,681	27,545	5,000	1,000	6,000	Certificado de vacunación e informe mensual	Población bovina inmunizada contra brucelosis
Toma de muestras de leche de bovinos para diagnóstico de brucelosis	Muestras	Cantidad de muestras tomadas	10	70	70	70	220	-	-	N/A	Formulario de toma de muestras	Estatus de brucelosis conocidos en las fincas bovinas
Toma de muestras de sangre (sangrías) a bovinos para diagnóstico de brucelosis	Sangrías	Cantidad de sangrías realizadas	10,000	53,974	53,974	53,974	171,922	5,000	1,000	6,000	Hoja de campo #4 sangrías para diagnóstico de brucelosis e informe regional	Estatus de brucelosis conocidos en las fincas bovinas
Realización de pruebas Rosa de bengala en laboratorio regional	Pruebas de Rosa de bengala	Cantidad de pruebas Rosa de bengala realizadas	10,000	53,974	53,974	53,974	171,922	5,000	1,000	6,000	Reporte de resultado del laboratorio	Estatus de brucelosis conocidos en las fincas bovinas
Vacunación de cerdos contra peste porcina clásica	Vacunas	Cantidad de vacunas contra peste porcina clásica aplicadas	6,000	6,000	7,000	7,000	26,000	3,100	520	3,620	Formulario de vacunación e informe mensual	Población porcina inmunizada contra peste porcina clásica



VII. Anexos

Atención de casos sospechosos de peste porcina clásica	Casos sospechosos	Cantidad de casos sospechosos atendidos	9	9	9	9	36	-	-	36	Formulario de investigación de casos sospechosos de PPC	Propagación controlada de la peste porcina clásica
Aplicación de Vacunas a aves contra enfermedad de Newcastle	Vacunas	Cantidad de vacunas aplicadas	1,600	2,200	2,400	1,400	7,600	110	10	120	Informe mensual	Población aviar inmunizada contra la enfermedad de Newcastle

Producto	Unidad de Medida	Indicador	Metas Programadas 2021					Beneficiarios			Medios de Verificación	Resultados Esperados
			1er.Trim.	2do.Trim.	3er.Trim.	4to.Trim.	Total Meta Física	Hombres	Mujeres	Total Ben.		
Registro de bovinos en el sistema de trazabilidad	Aretes	Cantidad de aretes digitados	41,394	41,394	41,394	41,394	165,576	5,040	560	5,600	Formulario de registro de aretes y software de trazaragro	Inventario nacional actualizado de bovinos
Emisión de guías de movilización	Guías	Cantidad de guías de movilización emitida	420	600	620	400	2,040	890	120	1,010	Informe mensual	Propagación minimizada de las enfermedades bajo control oficial
Realización de reuniones intraservicio	Reuniones	Cantidad de reuniones realizadas	3	3	3	3	12	-	-	35	Informe de la reunión y lista de participantes	Problemas de las actividades de la regional identificados y soluciones propuestas
Procesamiento de los reportes de las actividades de campo	Reporte por veterinarios	Cantidad de reporte por veterinarios procesados	42	42	66	66	216	-	-	N/A	Bases de datos	Nivel superior informado sobre las actividades realizadas



VII. Anexos

Realización de charlas a productores sobre sanidad	Charlas	Cantidad de charlas realizadas	10	13	12	5	40	450	20	470	Informe y listados de participantes	Productores informados sobre las actividades de sanidad animal
Capacitación de veterinarios y auxiliares sobre los procedimientos de los programas de sanidad animal	Talleres	Cantidad de talleres realizados	1	2	2	1	6	36	5	41	Informe y listados de participantes	Personal de campo capacitados sobre los procedimientos de los programas de sanidad animal

DIRECCIÓN REGIONAL PECUARIA NORCENTRAL												
Producto	Unidad de Medida	Indicador	Metas Programadas 2021					Beneficiarios			Medios de Verificación	Resultados Esperados
			1er.Trim.	2do.Trim.	3er.Trim.	4to.Trim.	Total Meta Física	Hombres	Mujeres	Total Ben.		
Prueba Tuberculina	Número Animales Probados	Reportes de Animales	2,600	2,800	2,800	2,000	10,200	350	30	380	Informe	Controlar la Enfermedad a nivel Regional
Aplicación de pruebas cervical comparada	Pruebas cervical comparada	Cantidad de pruebas cervical comparada realizadas	50	50	50	50	200	49	1	50	Hojas de campo #2 pruebas cervical comparada e informe mensual	Estatus de tuberculosis conocido en las fincas bovinas
Prueba Brucelosis	Número Animales Probados	Reporte Laboratorio	2,400	2,600	2,600	1,800	9,400	350	30	380	Informe	Controlar la Enfermedad a nivel Regional



VII. Anexos

Toma de muestras de leche de bovinos para diagnóstico de brucelosis	Muestras	Cantidad de muestras tomadas	0	100	100	100	300	50	30	80	Formulario de toma de muestras	Estatus de brucelosis conocido en las fincas bovinas
Realización de pruebas rosa de bengala en el laboratorio regional	Pruebas rosa de bengala	Cantidad de pruebas rosa de bengala realizadas	2,400	2,600	2,600	1,800	9,400	350	30	380	Reporte de resultado del laboratorio	Estatus de brucelosis conocido en las fincas bovinas
Vacuna Cepa-19	Cantidad Vacunadas	Reportes de Médicos	1,800	1,400	1,200	1,100	5,500	N/A	N/A	300	Informe	Control de la Brucelosis
Vacuna Newcastle	Cantidad Aves Vacunadas	Cantidad Reportada	18000	18000	18000	20000	74,000	N/A	N/A	800	Informe	Control Enfermedad Newcastle
Vacuna Peste Porcina Clásica (PPC)	Cantidad Vacunados	Cantidad Reportada	12,000	15000	20000	8,000	55,000	N/A	N/A	3,800	Informe	Control Enfermedad
Atención de casos sospechosos de peste porcina clásica	Casos sospechosos	Cantidad de casos sospechosos atendidos	5	10	10	10	35	N/A	N/A	60	Formulario de investigación de casos sospechosos de PPC	Propagación controlada de la peste porcina clásica
Capacitación (charlas, Adiestramiento, Reuniones)	Asistencia	Cantidad Asistencia	30	25	15	18	88	N/A	N/A	600	Informe	Educación sobre las diferentes enfermedades, y orientar al productor sobre el manejo de estas

Producto	Unidad de Medida	Indicador	Metas Programadas 2021					Beneficiarios			Medios de Verificación	Resultados Esperados
			1er.Trim.	2do.Trim	3er.Trim.	4to.Trim.	Total Meta	Hombres	Mujeres	Total Ben.		



VII. Anexos

							Física					
Realización de reuniones intraservicio	Reuniones	Cantidad de reuniones realizadas	3	3	3	3	12	N/A	N/A	N/A	Informe de la reunión y lista de participantes	Problemas de las actividades de la regional identificados y soluciones propuestas
Guías Movilización	Movimientos Animales	Cantidad Guías Emitidas (Talonarios)	1100	1100	1100	1100	4400	N/A	N/A	120	Informe	Control de movimientos de animales
Trazabilidad	Establecimientos Registrados y Animales Trazados	Reportes de Médicos	1200	1800	1600	1400	6000	N/A	N/A	400	Sistema	Creación CUE/identificación de animal
Mataderos	Supervisión y Recolector de las Informaciones de las matanzas	Reportes de Supervisor	22	22	22	22	88	N/A	N/A	2	Informe	Supervisar en los Mataderos INDUVECA E INCARNA, que los animales cumplan con las normas sanitarias y requisitos establecido por la DIGEGA.
Procesamiento de los reportes de las actividades de campo	Reportes por veterinario	Cantidad de reportes por veterinario procesados	48	48	48	48	192	N/A	N/A	N/A	Bases de datos	Nivel superior informado sobre las actividades realizadas



VII. Anexos

DIRECCIÓN REGIONAL PECUARIA NORDESTE												
Producto	Unidad de Medida	Indicador	Metas Programadas 2021					Beneficiarios			Medios de Verificación	Resultados Esperados
			1er.Trim.	2do.Trim	3er.Trim.	4to.Trim.	Total Meta Física	Hombres	Mujeres	Total Ben.		
Pruebas de tuberculosis	Número Animales Probados	Reporte animales probados	12,500	13,200	14,200	12,680	52,580	564	188	752	Resultados Laboratorio	Controlar al máximo la propagación de la enfermedad
Pruebas de brucelosis	Número Animales Probados	Reporte animales probados	10,500	11,200	11,900	8,970	42,570	562	187	749	Resultados Laboratorio	Controlar al máximo la propagación de la enfermedad
Prueba de anemia	Número Animales Probados	Reporte animales probados	45	35	40	30	150	110	20	130	Resultados Laboratorio	Erradicación de la enfermedad
Prueba IVR	Número Animales Probados	Reporte animales probados	30	40	25	25	120	15	5	20	Resultados Laboratorio	Detectar y controlar la Enfermedad
Prueba Leptospira	Número Animales Probados	Reporte animales probados	25	30	40	25	120	18	7	25	Resultados Laboratorio	Detectar y controlar la Enfermedad
Muestra tejido P.P.C.	Número animales muestreados	Reporte animales muestreados	10	15	18	10	53	43	10	53	Resultados Laboratorio	diagnostico enfermedad con fines de controlar
Muestra anillo en leche	Número Animales muestreados	Reporte Animales muestreados	10	9	8	11	38	28	10	38	Resultados Laboratorio	Detección rápida de la brucelosis



VII. Anexos

Vacunación cepa 19	Número de becerras vacunadas	Vacuna Cepa 19 Aplicadas	3500	2,758	1958	2600	10,816	709	237	946	Certificado de vacunación	Controlar la enfermedad
Vacuna rb51	Número de animales vacunados	Vacuna RB51 Aplicadas	500	1000	200	1200	3,200	20	6	26	Certificado de vacunación	Controlar la enfermedad
Vacuna peste porcina clásica	Cerdos vacunados	Vacuna P.P.C. aplicadas	14,000	19,500	43,200	14,000	90,700	4,286	1,428	5,714	Certificado de vacunación	Controlar al máximo la propagación de la enfermedad

Vacuna new castle	Aves vacunadas	Vacunas new castle aplicadas	13,200	16,900	17,000	12,900	60,000	978	326	1,304	Certificado de vacunación	Controlar al máximo la propagación de la enfermedad
Vacuna Pasteurelisis	Numero animales vacunados	Vacuna Pasteurelisis aplicadas	200	300	400	350	1,250	10	3	13	Certificado de vacunación	Controlar al máximo la propagación de la enfermedad
Charlas	Numero charlas impartidas	Reportes charlas	5	8	7	5	25	18	6	25	Imágenes y videos	Educación a los Productores
Talleres de capacitación	Numero Talleres Impartidos	Reportes Talleres	3	5	4	3	15	18	6	25	Imágenes y videos	Educación para obtener mejores resultados
Operativo barrido P.P.C.	Numero cerdos vacunados	Vacuna P.P.C. aplicados	45,000		53,000		98,000	4,593	1,532	6,125	Certificado de vacunación	Controlar al máximo la propagación de la enfermedad de una forma más agresiva



VII. Anexos

Operativo sanidad	Numero animales saneados	Reporte animales saneados	5,500		7,000		12,500	165	55	220	Resultados Laboratorio	controlar al máximo la propagación de la enfermedad de una forma más agresiva
-------------------	--------------------------	---------------------------	-------	--	-------	--	--------	-----	----	-----	------------------------	---

DIRECCIÓN REGIONAL PECUARIA NORTE												
Producto	Unidad de Medida	Indicador	Metas Programadas 2021					Beneficiarios			Medios de Verificación	Resultados Esperados
			1er.Trim.	2do.Trim.	3er.Trim.	4to.Trim.	Total Meta Física	Hombres	Mujeres	Total Ben.		
Aplicación de pruebas del pliegue caudal	Pruebas del pliegue caudal	Cantidad de pruebas del pliegue caudal realizadas	15,000	15,000	15,000	15,000	65,500	2,090	8	2,098	Hojas de campo #1 pruebas de pliegue caudal e informe mensual	Estatus de tuberculosis conocido en las fincas bovinas
Aplicación de pruebas cervical comparada	Pruebas cervical comparada realizadas	Cantidad de pruebas cervical comparada realizadas	125	125	125	125	500	100	2	102	Hoja de campo #2 pruebas cervical comparada e informe mensual	Estatus de tuberculosis conocido en las fincas bovinas
Aplicación de vacunas contra brucelosis bovina (cepa 19)	Vacunas cepa 19	Cantidad de vacunas cepa 19 aplicadas	5,087	5,087	5,087	5,087	20,350	2,090	8	2,098	Certificado de vacunación e informe mensual	Población bovina inmunizada contra brucelosis



VII. Anexos

Toma de muestra de sangre (sangrías) a bovinos para diagnóstico de brucelosis	Sangrías	Cantidad de sangrías realizadas	14,300	14,300	14,300	14,300	57,200	2,090	8	2,098	Hojas de campo #4sangrías para diagnóstico de brucelosis e informe regional	Estatus de brucelosis conocido en las fincas bovinas
Realización de pruebas rosa de bengala en el laboratorio regional	Pruebas Rosa de bengala	Cantidad de pruebas rosa de bengala realizadas	14,300	14,300	14,300	14,300	57,200	2,090	8	2,098	Reporte de resultado del laboratorio	Estatus de brucelosis conocido en las fincas bovinas
Vacunación de cerdos contra peste porcina clásica	Vacunas	Cantidad de vacunas contra peste porcina clásica aplicadas	32,500	37,500	42,510	37,500	150,010	2,350	1,250	3,600	Formulario de vacunación e informe mensual	Población porcina inmunizada contra peste porcina clásica
Aplicación de vacunas a aves contra la enfermedad de Newcastle	Vacunas	Cantidad de vacunas aplicadas	22,000	22,000	22,000	22,000	88,000	940	15	955	Informe mensual	Población aviar inmunizada contra la enfermedad de Newcastle

Producto	Unidad de Medida	Indicador	Metas Programadas 2021					Beneficiarios			Medios de Verificación	Resultados Esperados
			1er.Trim.	2do.Trim	3er.Trim.	4to.Trim.	Total Meta Física	Hombres	Mujeres	Total Ben.		
Registro de bovinos en el sistema de trazabilidad	Aretes	Cantidad de aretes digitados	9,625	9,625	9,625	9,625	38,500	2,090	8	2,098	Formulario de registro de aretes y software de Trazar-Agro	Inventario nacional actualizado de bovinos



VII. Anexos

Emisión de guías de movilización	Guías	Cantidad de guías de movilización emitidas	2,475	2,475	2,475	2,475	9,900			N/A	Informe mensual	Propagación minimizada de las enfermedades bajo control oficial
Realización de charlas a productores sobre sanidad	Charlas	Cantidad de charlas realizadas	6	6	6	6	24			N/A	Informe y listado de participantes	Productores informados sobre las actividades de sanidad animal
Realización de reuniones intraservicio	Reuniones	Cantidad de reuniones realizadas	3	3	3	3	12			N/A	Informe de la reunión y lista de participantes	Problemas de las actividades de la regional identificados y soluciones propuestas



VII. Anexos

C. Plan de Compras



DATOS DE CABECERA PACC		
MONTO ESTIMADO TOTAL	RD\$	411.320.184,95
CANTIDAD DE PROCESOS REGISTRADOS		232
CAPÍTULO		0210
SUB CAPÍTULO		01
UNIDAD EJECUTORA		0002
UNIDAD DE COMPRA		Dirección General de Ganadería
AÑO FISCAL		2021
FECHA APROBACIÓN		
MONTOS ESTIMADOS SEGÚN OBJETO DE CONTRATACIÓN		
BIENES	RD\$	350.433.973,20
OBRAS	RD\$	1.533.580,00
SERVICIOS	RD\$	59.352.631,75
SERVICIOS: CONSULTORÍA	RD\$	-
SERVICIOS: CONSULTORÍA BASADA EN LA CALIDAD DE LOS SERVICIOS	RD\$	-
MONTOS ESTIMADOS SEGÚN CLASIFICACIÓN MIPYME		
MIPYME	RD\$	157.959.508,25
MIPYME MUJER	RD\$	24.755.834,95
NO MIPYME	RD\$	227.700.516,75



VII. Anexos

MONTOS ESTIMADOS SEGÚN TIPO DE PROCEDIMIENTO		
COMPRAS POR DEBAJO DEL UMBRAL	RD\$	279.444.542,85
COMPRA MENOR	RD\$	3.329.459,60
COMPARACIÓN DE PRECIOS	RD\$	127.608.690,00
LICITACIÓN PÚBLICA	RD\$	515.750,00
LICITACIÓN PÚBLICA INTERNACIONAL	RD\$	-
LICITACIÓN RESTRINGIDA	RD\$	-
SORTEO DE OBRAS	RD\$	-
EXCEPCIÓN - BIENES O SERVICIOS CON EXCLUSIVIDAD	RD\$	20.122,50
EXCEPCIÓN - CONSTRUCCIÓN, INSTALACIÓN O ADQUISICIÓN DE OFICINAS PARA EL SERVICIO EXTERIOR	RD\$	-
EXCEPCIÓN - CONTRATACIÓN DE PUBLICIDAD A TRAVÉS DE MEDIOS DE COMUNICACIÓN SOCIAL	RD\$	-
EXCEPCIÓN - OBRAS CIENTÍFICAS, TÉCNICAS, ARTÍSTICAS, O RESTAURACIÓN DE MONUMENTOS HISTÓRICOS	RD\$	-



VII. Anexos

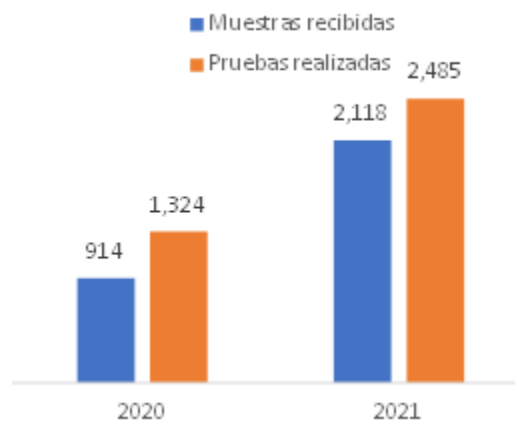
EXCEPCIÓN PROVEEDOR ÚNICO	- RD\$ -
EXCEPCIÓN RESCISIÓN DE CONTRATOS CUYA TERMINACIÓN NO EXCEDA EL 40% DEL MONTO TOTAL DEL PROYECTO, OBRA O SERVICIO	- RD\$ -
EXCEPCIÓN RESOLUCIÓN 15-08 SOBRE COMPRA Y CONTRATACIÓN DE PASAJE AÉREO, COMBUSTIBLE Y REPARACIÓN DE VEHÍCULOS DE MOTOR	- RD\$ -



VII. Anexos

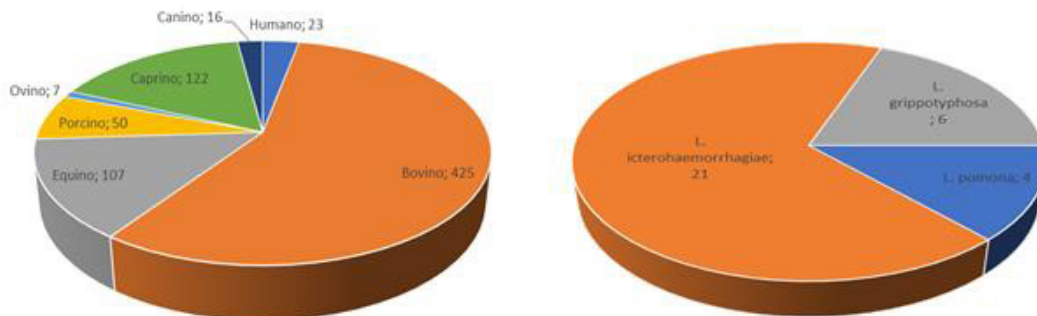
1.1. Endoparásitos

Durante el periodo noviembre 2020-octubre 2021 para diagnóstico parasitológico se recibieron 2,118 muestra de las cuales 2,030 son de animales y 88 de humanos. A partir de estas muestras se realizaron 2,485 pruebas con diferentes métodos de diagnóstico parasitológicos.



2. Sección de Diagnóstico de Leptospirosis

Durante el periodo que comprende este informe se recibieron 750 muestras de diferentes especies y se realizaron 9,000 análisis. De las 750 muestras resultaron positivas 31, un humano y 30 bovinos. De igual forma, se realizaron 11 pruebas rápidas en humanos. Para poder realizar este diagnóstico se realizaron 4,800ml de antígenos de diferentes cepas de leptospirosis.



VII. Anexos

Desempeño área administrativa y financiera

Programas	Proyecto	Detalle	Presupuesto Vigente	Devengado Ejecutado	Balance Ejecutar	por %
13	-	Sanidad Animal, asistencia técnica y fomento pecuario	558,945,713.00	396,532,223.15	162,413,489.85	70.94%
13	02	Fortalecimiento de la crianza ovinaprina en la Región Fronteriza de la RD	8,000,000.00	1,273,128.34	6,726,871.66	15.91%
18	-	Prevención y control de enfermedades bovinas	44,883,049.00	8,822,051.10	36,060,997.90	19.66%
19	-	Fomento y desarrollo de la productividad	21,170,000.00	3,096,835.14	18,073,164.86	14.63%
			632,998,762.00	409,724,237.73	223,274,524.27	

64.73%

NOTA:

- El programa 13, tuvo un aumento de RD\$5.700,060.00, para pago de prestaciones.
- El programa 18, sufrió una disminución de RD\$12,249,402.00, para el control y erradicación de la PPA

